

SOLUȚII PROFESIONALE

Nilfisk Catalog De Produse



NILFISK



Curățenia se schimbă Să o schimbăm în bine

Curățenia este critică pentru companii atât în industria privată, cât și în instituțiile publice. Procesele de curățenie se dezvoltă continuu, pe măsură ce conștientizarea curățeniei în sine evoluează. Misiunea noastră este de a ridica la un nivel superior angajamentul de a furniza produse și servicii de primă clasă, în timp ce integrăm inițiativele cheie de sustenabilitate. Nu doar pentru a face o curățenie mai bună, ci și pentru a avea o planetă mai sustenabilă, în timp ce furnizăm servicii și produse mai bune pentru dumneavoastră, clientul nostru.

Curățenie sustenabilă

A fi atent la curățenie înseamnă să ținem cont de modul în care utilizăm resurse naturale precum apa, reducând în același timp utilizarea detergenților și reducând consumul de energie. Aceasta ne ajută să deschidem drumul către o curățenie mai sustenabilă și poate reduce costurile cu curățenia.

Dorința companiilor și a industriei de a face curățenie într-un mod mai sustenabil a crescut în ultimii ani, întrucât cerințele pentru clienți, furnizori și instituții publice au evoluat semnificativ.

Luarea în considerare a modului în care personalul de curățenie realizează sarcinile, de la sănătate și siguranță la designul ergonomic și starea generală de bine a membrilor echipei, reprezintă un alt factor cheie care trebuie luat în calcul în ecuația sustenabilității.

În plus, durabilitatea produsului și service-ul periodic pot determina durata de viață și eficiența mașinilor pe care le utilizați pentru a vă menține strategia de sustenabilitate. Introducerea de noi soluții bazate pe tehnologie inovatoare, în timp ce folosim date care ne permit să calculăm nevoile de curățenie, ne ajută să ne îndreptăm spre dezvoltarea tehnologică a curățeniei, de care profită compania dumneavoastră.

Angajamentul în privința curățeniei

Angajamentul nostru față de curățenia sustenabilă este neobosit, deoarece ne străduim să oferim produse, servicii și soluții care ne ajută să creăm un viitor mai curat și mai luminos de care să ne bucurăm cu toții.

Modul în care avem un impact asupra mediului reprezintă un considerent critic al strategiei noastre de afaceri de nivel superior. Ne concentrăm în mod dedicat asupra reducerii impactului negativ, deoarece profităm de oportunități pentru a aduce o valoare și mai mare în baza noastră de clienți. Ne stabilim continuu standarde înalte pentru noi, pe măsură ce încercăm să ne dezvoltăm poziția de lider în cadrul sistemelor CSR (Responsibilitate socială corporativă) și ESG (Mediu, Social și Guvernanță).

Noi dorim să facem mai mult decât doar să furnizăm sfaturi bune privind soluțiile de curățenie sustenabile. Ne angajăm să promovăm inițiative puternice bazate pe știință, în plus față de obiectivele ambițioase de impact asupra climei. O noutate este aceea că am primit recent medalia de aur EcoVadis: În urma evaluării, am obținut cel mai mare punctaj (90 din 100 de puncte) pentru acțiunile noastre de mediu, inclusiv angajamentul nostru de a reduce emisiile asociate activităților comerciale prin utilizarea produselor noastre. În calitate de partener în această călătorie către sustenabilitate, sperăm ca susținuți de noi, angajamentul dumneavoastră pentru conservare și eficiență să devină o realitate confortabilă. Un devotament care cu siguranță va aduce beneficii reale pentru afacerea dumneavoastră, pentru mediul înconjurător și pentru comunitatea globală în ansamblu.

Curățenia se schimbă. Să o schimbăm în bine



Nilfisk – alături de tine în orice moment

În fiecare zi, în lumea întreagă, oamenii au nevoie de mai multă curățenie la locurile de muncă, în instituții, în școli, în spitale, în aeroporturi și în case. Populația globului se mărește, la fel crește și standardul de viață, deci și nevoia de curățenie crește. Încă de la înființare, firma Nilfisk a fost hotărâtă să ajute la implementarea standardelor înalte de curățenie, în toată lumea. Ca urmare, atât instituțiile publice, cât și locuințele private din toată lumea se bazează pe Nilfisk pentru menținerea unui mediu mai curat și mai productiv în fiecare zi. Pe scurt, ne-am luat angajamentul să oferim prin curățenie un mediu mai sigur, mai plăcut și mai productiv în fiecare zi.

Curățenie ca și standard

Noi, la Nilfisk suntem convinși că unul din factorii ce pot face diferența în curățenie, este asigurarea unui rezultat mai bun folosind mai puține resurse. Fie că acestea sunt legate de cantitatea de apă utilizată, de cantitatea de detergent sau de energie consumată, acest lucru are un impact atât în reducerea cheltuielilor clienților noștri, cât și reducerea impactului asupra mediului înconjurător. Responsabilitatea față de mediu este o prioritate pentru noi, la Nilfisk.

Această responsabilitate s-a tradus prin aderarea noastră la inițiativele globale de mediu de tipul United National Global Compact și Carbon Disclosure Project programe ce au ca și obiectiv reducerea amprentei de carbon și monitorizarea consumului de resurse.

Toate fabricile noastre, oriunde ar fi poziționate acestea în lume, au certificare de calitate de tip ISO 9001 și de mediu ISO 14001, ceea ce asigură o abordare unitară a producției și a modului în care este gestionată aceasta, cu un impact minim asupra mediului.

Folosim soluțiile inteligente pentru a eficientiza procesul de curățenie

În ziua de azi, noile tehnologii provoacă revoluții în toate industriile inclusiv în partea de curățenie. Este absolut sigur că modul în care se va face curățenia în următorii ani va fi cu totul diferit, chiar și față de cel de astăzi. Colectarea de informații va sta la baza previzionării nevoii de curățenie, sistemele autonome vor fi mult mai precise și eficiente, soluțiile de interconectare vor permite celor peste 700 de tehnicieni de service din Nilfisk să fie mai rapizi și mai eficienți în intervenții.

Nilfisk urmărește să fie un lider în inovație nu numai în ceea ce privește aceste tehnologii, dar și de a aduce un plus de beneficii activității dumneavoastră. Inginerii de dezvoltare a produselor lucrează în permanență să aducă un plus în tehnologiile și produsele pe care le oferă către dumneavoastră. Astfel vrem să ne asigurăm că vom fi la înălțimea așteptărilor dvs și vom putea asigura curățenia de calitate cerute, atât la standardele de azi, cât și la cele de mâine. Din acest motiv ne-am propus să fim deschizători de drumuri în conceptul de curățenie inteligentă și să aducem acest plus de tehnologie și în activitățile dvs.

Cuprins

Echipamente de spălat aspirat

SC50	7
SC50 UVGI	8
SC60	9
SC100	10
SC250	11
SC351	12
SC401	13
SC430	14
SC450	15
SC500	16
SC530	17
BA/CA 551/611	18
BA651/751/851	19
SC800	20
SC2000	21
BR652/752	22
SC3500	23
BR755/755C/855	24
SC5000	25
SC6000	26
SC6500	27
SC8000	28
CS7010	29
Accesorii	30

Echipamente de măturat

SW200 / SW250	32
SW750	33
SW900	34
SR1000	35
SR1101	36
SW4000	37
SW5500	38
SR1601	39
SW8000	40
Tartozékok	41

Echipamente tip monodisc

FM400 L	43
FM400 H	44
FM400 D	45
BU500	46
BU800	47
Accesorii	48

Echipamente injectie-extracție

ES300	49
Accesorii	50
Echipamente de spălat sub presiune	
MC 2C	51
MC 3C	52
MC 4M	53
MC 5M PA-FA	54
MC 5M PA-FA	55
MC 6P FA	56
MC 7P FA	57
MC 8P	58
MC 9	59
MC 10	60
MH 3C	61
MH 3M PA	62
MH 4M FA/PA	63
MH 5M	64
MH 5M E	65
MH 6P	66
MH 7P	67
MH 8P	68
SH SOLAR D	69
SH SOLAR E	70
SH SOLAR G	71
SH TRUCK	72
SH AUTO 5M	73
MC PE / DE	74
MC PE / DE	75
MH PE / DE	76
Pulverizatoare pentru lichide	77
HydroScrub	78
Flexibilitate sporită cu folosind accesoriile aferente echipamentelor	
Nilfisk	79
Accesorii	81
Detergenți	111

Echipamente curățat cu abur

SO4500	115
SV8000	116
SDV	117

Aspiratoare comerciale

VP100	118
VP300series	119
GD 930 / VP930	120
VP600	121
VP600 BATTERY	122
GD5/10 BACK	123
GD 5 Battery	124
VU500	125
GU700A	126
VL100	127
VL200	128
VL500-35	129
VL500-55	130
VL500-75	131
Accesorii	132

Aspiratoare

MAXXI II 35 WD	133
MAXXI II 55 WD	134
MAXXI II 75 WD	135
AERO 21 / AERO 21 INOX	136
AERO 26	137
AERO 26	138
AERO 31 INOX	139
ATTIX 30	140
ATTIX 40 INOX	141
ATTIX 50	142
ATTIX 33	143
ATTIX 44	144
ATTIX 7	145
ATTIX 7 lichide	146
ATTIX 961-01	147
ATTIX 965-21 SD XC	148

Aspiratoare SELF SERVICE (SB)

ATTIX 33 M-H	152
ATTIX 44 M-H	153
ATTIX 7 – Classa M	154
Classa H	155
ATTIX 965 H/M SD XC	156

Accesorii	158	Gama Hobby	
TYPE 22	183	C 100.7	213
Accesorii	184	C 110.7/ C 110.7 X-TRA	214
Aspiratoare Industriale		C 120.7	215
VHS120	186	C 125.7 X-TRA	216
All-in-one	187	Core 125	217
S3B	188	Core 130	218
S3	189	Core 140	219
VHS110 ATEX	189	Core 140	220
T30S	190	Core 150	221
CTS 22 – CTS 40	190	E 145.4	222
T22 – T40 – T40W – T75	191	E 150.2	223
T22 – T40 – T40W – T40 HE.	191	E 160.10	224
3707-3907	192	E 170.10	225
3997 – 3997W – 3997WC	192	P 180	226
VHC110 – VHC120 – VHC200	193	P 190	227
Aspiratoare industriale pentru aditivi	194	P 200	228
VHO 200	195	Accesorii	229
ECO-OIL 13 – ECO-OIL 22	195	Nilfisk Buddy II 12	235
VHB436	196	Nilfisk Buddy II 18	236
IVT1000	197	Nilfisk Buddy II 18 INOX	237
VHS110 CR	197	Nilfisk Buddy II 18 T	238
VHW200 – VHW201 –		Multi II 22	239
VHW210 – VHW211	198	Multi II 22 T	240
VHW310 – VHW311	198	Multi II 30 T	241
VHW320 – VHW321	199	Multi II 50	242
VHW420 – VHW421	199	Accesorii	243
VHW440	200	Nilfisk Supreme 100	245
Seria R	201	Nilfisk Supreme 150	246
Sisteme de Transportoare		Nilfisk Supreme	
Pneumatice	202	All-in-1 150/250/LCD	247
Sisteme de Aspiratie		Nilfisk Supreme LCD	249
Centralizată Industrială	203	Nilfisk Supreme 250	250
GM 80P	204	Accesorii	251
VHS 40	205		
VHS 42 M-H	206	Servicii de Intreținere	253
IVB 961-0L	207		
IVB 965 SD XC	208		
IVB 7X – ATEX TYPE 22	219		
IVB 995 ATEX TYPE 22	210		
Accesorii	211		

Liberty SC50 - Echipament de spălat aspirat autonom



Libertatea de a face mai bine

- **Încredere și siguranță:** Liberty SC50 este singurul echipament de spălat aspirat autonom de pe piață, în conformitate cu CSA / ANSI 336, standardul de siguranță autonom recunoscut de OSHA.
- **Dimensiune și timp de rulare:** designul agil permite echipamentului să reacționeze la schimbările din mediu și să mențină funcționarea autonomă fără intervenția operatorului. **Simplitate:** Am adăugat 3 butoane pentru autonomie. Înregistrare. Start. Stop. Acest echipament este realizat pentru un operator de echipamente, nu pentru un programator de calculator.
- **Mod de utilizare:** Echipamentul este condus de operator pe conturul suprafeței ce trebuie curățat, o dată, iar SC50 calculează cea mai eficientă pentru a curăța interiorul spațiului respectiv, evitând obstacolele pe parcurs. Această metodă revoluționară de curățenie a suprafeței este patent Nilfisk.

Echipament autonom de spălat aspirat autonom pentru curățat suprafețe de dimensiuni medii sau mari. Permite personalului de curățenie să se concentreze asupra altor sarcini, în timp ce Liberty SC50 curăță timp de 6 ore cu o singură încărcare a bateriilor.



DATE TEHNICE	LIBERTY SC50	LIBERTY SC50 X51R OBC PH	LIBERTY SC50 UVGI
Tensiune (V)	24	24	24
Greutate brută (gvw) (kg)	484.4	484.4	484.4
Înălțime (cm)	144.1	144.1	144.1
Lungime (cm)	135.5	135.5	135.5
Productivitate teoretică (m ² / oră)	1,936	1,936	1,936
Nivel sonor (IEC60335-2-72)	63 dB A / .029344 uPa	63 dB A / .029344 uPa	63 dB A / .029344 uPa
Viteza de deplasare max. - mod manual Fwd.	5.0 kph	5.0 kph	5.0 kph
Viteza de deplasare max.- tur manual.	2.6 kph	2.6 kph	2.6 kph
Transport autonom max.	1.055 m/s	1.055 m/s	1.055 m/s
CARACTERISTICI			
Rapoarte digitale	•	•	•
Actualizări software	•	•	•
Modul CopyCat	•	•	•
Mod de umplere	•	•	•
Pauză / reluare plan autonom	•	•	•
Port USB	•	•	•
NR. ARTICOL	56104508	56104509	N/A

Liberty SC50 UVGI – Echipament de spălat-aspirat autonomă



Echipament autonomă Liberty SC50 și un beneficiu în plus - Lampa UV-C. Tehnologie de dezinfecție pentru un plus de igienă

Faceți cunoștință cu Nilfisk Liberty SC50 UVGI autonom, mașină de spălat-aspirat, care combină spălarea robotică a podelei cu tehnologia UVGI (iradiere germicida cu ultraviolete) pentru a menține cel mai înalt nivel de curățenie în unitatea ta.



DATE TEHNICE	Liberty SC50 UVGI	Liberty SC50 UVGI
Tensiune (V)	24	24
Greutate brută (gvw) (kg)	484.4	484.4
Capacitate baterii (mAh)	255	255
Productivitate teoretică (m2 / oră)	1,936 m2/hr	1,936 m2/hr
Viteza de deplasare max. - mod manual Fwd.	5.0 kph	5.0 kph
Viteza de deplasare max.- tur manual.	2.6 kph	2.6 kph
Transport autonom max.	1.055 m/s	1.055 m/s
CARACTERISTICI		
Operare autonomă	•	•
Rapoarte digitale	•	•
Actualizări software	•	•
Mod CopyCat	•	•
Mod Fill-in	•	•
Port USB	•	•
Lampă UVGI	•	•
NR. ARTICOL	CM56104508-02	CM56104509-02

Nilfisk Liberty SC50 UVGI combină spălarea autonomă a podelei cu tehnologia UVGI (iradiere germicidă ultravioletă) pentru a menține cel mai înalt nivel de curățenie în spațiile dvs.

- Lumina UV-C este germicidă, ceea ce înseamnă că dăunează ADN-ului bacteriilor, virusilor și altor agenți patogeni, împiedicându-i astfel să se înmulțească și să provoace îmbolnăviri.
- Accesoriul UV este situat în partea din spate a SC50, direct în spatele echipamentului
- Lumina UV-C este emisă direct pe podea, în imediata apropiere și la un nivel de dozare care vizează coronavirusul și alți agenți patogeni. UV-C light is confined to the floor beneath the SC50, designed for safe operation around people.
- Lumina UV-C este limitată la podeaua de sub SC50 și este proiectată pentru o funcționare sigură în prezența oamenilor.
- Dispozitivul UV-C al Liberty SC50 este în conformitate cu toate standardele de siguranță aplicabile, având inclusiv certificarea terților

Liberty SC60 - Echipament de spălat aspirat autonom pentru spații largi



Simplitate și productivitate la o scară largă

- Cea mai bună productivitate și timp de utilizare din clasa ei
- Cea mai lată punte de spălare a unui echipament de spălat aspirat robot compatibil cu BrainOS
- Detectarea / evitarea fiabilă a obstacolelor de pe traseul de curățare
- Proiectat conform standardului Robotic Safety
- Interfața intuitivă, ușor de utilizat, accelerează configurarea și adoptarea la scară largă
- Actualizările periodice de software bazate pe cloud țin pasul cu inovația și oferă valoare continuă

Construit platforma BrainOS® de la Brain Corp - cel mai utilizat sistem de operare autonom din lume - Liberty SC60 se mândrește, de asemenea, cu cea mai lată punte de spălare din piață, cu un timp de utilizare semnificativ și cu cerințe minimale de nefuncționare. Capacitatea semnificativă de curățare îl face ideal pentru a maximiza calitatea și eficiența îngrijirii pardoselii în cele mai mari spații interioare din lume. Și, pentru că este o soluție Liberty, programabilitatea sa extinsă înseamnă că operatorii pot adapta SC60 la orice aspect, în orice mediu, într-o singură rundă.



DATE TEHNICE	Liberty SC60	Nilfisk Liberty SC60
Tensiune (V)	24	24
Greutate brută (gvw) (kg)	1499 / 680 lbs	1499 / 680 lbs
Raza de braccare (m)	1.88 m / 74 inch.	1.88 m / 74 inch.
Productivitate teoretică	2811 m2/hr	2811 m2/hr
Nivel de zgomot (IEC60335-2-72)	57 dB(A)/20µPa	57 dB(A)/20µPa
Viteză deplasare - manual înainte	1.90 m/sec.	1.90 m/sec.
Viteză deplasare - manual înapoi	1.24 m/sec	1.24 m/sec
Viteză deplasare - mod autonom	2.46mph / 1.1m/s	2.46mph / 1.1m/s
CARACTERISTICI		
Livrare gata de folosire	•	•
Operare autonomă	•	•
Alertă operator SMS	•	•
Rapoarte electronice	•	•
Actualizare software	•	•
Mod Copy-Cat	•	•
Suspendare mod autonom	•	•
ECHIPAMENTE STANDARD		
TAVA RESTURI GROSIERE	9100000795	9100000795
KIT AMESTEC DETERGENT	9100002963	9100002963
DOCKING STATION	56123087	56123087
PERII DISC - 14 PROLENE 3 LUG	56505804	
PROTECȚIE LATERALĂ STROPI - RED GUM	56383489	56383489
LAMELĂ ABSORȚIE - RED GUM 28	56382735	
BATERIE 6V 390 AH AGM	56123064	56123064
ÎNCĂRCĂTOR 24 VDC - 50A-SHLF	56123221	56123221
NR. ARTICOL	56123292	56123305

SC100 – Echipamente de spălat-aspirat – clasa mică



Echipament de spălat aspirat vertical - maestrul curățeniei pentru spații mici

- Curăță și usucă într-o singură trecere, oferind acces rapid la zona curățată
- Cele două setări ale debitului soluției oferă posibilitatea unei curățări eficiente a spațiului, iar indicatorul luminos ne anunță atunci când nu mai avem soluție în rezervor
- Mâner ergonomic este destinat utilizării confortabile cu una sau două mâini
- Ușor de transportat și de transportat dintr-un loc în altul, având numai 12 kg
- Folosește apă curată, nu împrăștie bacteriile și mizeria pe toată suprafața
- Designul rezervorului de recuperare plat și accesul ușor complet îl fac mai rapid de curățat
- Poate să curețe în spațiile înguste, mici, datorită punții mici de spălare
- Operațiile de întreținere ușoară și rapidă ajută operatorul să aibă întotdeauna o mașină curată și funcțională
- Curățare flexibilă: Flux Economic de soluție atunci când este nevoie de o curățare ușoară și Flux Dublu de soluție atunci când este nevoie de a curăța în zone dificile. Toate funcțiile mașinii se opresc atunci când aceasta este în poziție verticală: atunci când aparatul nu mai este folosit și când atât peria cât racleta nu mai sunt pe podea, este oprit fluxul de apă
- Designul robust al ramei din aluminiu garantează o fiabilitate ridicată și o durată lungă de viață
- Capacul pentru rezervorul de soluție gradat te ajută întotdeauna să ai diluția corectă de detergent

Nilfisk SC100 este un echipament mic pentru curățarea în profunzime a zonelor înguste. Comparativ cu soluția manuală ce folosește mop și găleată, acest echipament compact vertical va face treaba mult mai rapid, oferind o performanță de curățare superioară



reddot award 2017 winner

DATE TEHNICE	SC100 E	SC100 E FULL PACKAGE
Puterea consumată	800	800
Nivel de zgomot la 1,5 m (dB(A) ISO 3744)	72 ± 2	72 ± 2
Productivitatea teoretică/reală	620/310	620/310
Lățime de spălare	310	310
Rezervor apă curată/murdară	3/4	3/4
Numar de perii și tip	1 Cilindrice	1 Cilindrice
Rotația periiilor	2100	2100
Lungime x lățime x înălțime	400x360x1150	400x360x1150
Greutate brută	15	15
CARACTERISTICI		
Cablu detașabil	•	•
Oprirea automată a apei	•	•
Indicator de nivel	•	•
Livrare gata de lucru (pachet complet)	•	•
Sistem de bazin în bazin	•	•
Mâner pentru lucru cu ambele mâini	•	•
ECHIPAMENTE STANDARD		
Perie cilindrică 310mm, albă, medie	107411860	107411860
Mâner pentru lucru cu ambele mâini	107413470	107413470
Kit de covoare		107411865
Cablu detașabil 10m	107413490	107413490
Kit de aspirat covoarele		107411864
Lamelă de covoare de 321mm		107411868
Lamelă de 321mm	107411867	107411867
NR. ARTICOL	107408100	107408103

SC250 – Echipamente de spălat-aspirat – clasa mică



Nilfisk SC250 este un echipament compact de spălat aspirat

- Eficient: mătura, spăla și usucă în același timp
- Performanțe ridicate de curățare: perie cilindrică de 34 cm sau sul de microfibră
- Productivitate: rezervorul de soluție de 6 litri și cel de recuperare asigură până la 40 de minute de lucru continuu
- Puternic : tehnologie Nilfisk cu baterii Li-Ion 36V
- Ușor de utilizat: mânerul ergonomic poate fi reglat în diferite poziții, se poate plia pentru pentru depozitare
- Usor de folosit: afișare informativă activată pe mâner
- Control complet: butonul OneTouch™ activează toate funcții esențiale și senzori tactili în mâner asigură o operare ușoară
- Curățare non-stop: cele două setări de apă / soluție pot fi schimbate foarte ușor
- Convenabil: Ușor de transportat datorită unui design compact și greutății reduse

Nilfisk SC250 este un echipament de curățat aspirat compact pentru curățarea rapidă și eficientă a pardoselilor dure. Puteti sa ajungeți să curățați eficient în fiecare colț al încăperii utilizând ambele direcții de curățare - atat pe sub mobilier și sub rafturi. Astfel utilizați un echipament ușor și productiv cu un nivel zgomot scăzut, potrivit pentru curățarea în timpul zilei folosind o baterie cu Li-Ion. O alegere atractivă pentru magazine, școli, restaurante, cafenele, brutării, lanțuri de fast-food, hoteluri, companii de curățenie etc.



reddot award 2017
winner

DATE TEHNICE

SC250 34C B

Tensiune (V)	36
Putere nominală (W)	300
Nivel presiune sonoră la 1.5 m (dB(A))ISO 3744)	66 ±3
Rata productivității teoretică/efectivă (m ² /h)	1360/680
Rezervor soluție/colectare (l)	6/6
Tip perie și cantitate	1 Cyl
Viteză perie (RPM)	1000
Presiune perie (kg)	Max 12
Lățime lamelă (mm)	340
Lungime x lățime x înălțime (mm)	630x425x400
Greutate brută (gvw) (kg)	32
Consum de putere (kW)	0.3
Timp de funcționare (min)	40
CARACTERISTICI	
Design compact	•
Baterii litiu	•
Livrat gata de utilizare (pachet complet)	•
Buton cu atingere	•
Soluție rezervor în rezervor	•
Spălat și măturat	•
NR. ARTICOL	9087380020

SC351 – Echipament de spălat-aspirat – clasa mică



Noua generație de echipamente de spălat-aspirat pentru curățenia zilnică în spații mici

- Nivel scăzut de zgomot pentru curățarea atât în timpul zilei, chiar și în zone sensibile la zgomot
- Punte ușor reglat pentru un control perfect al tracțiunii
- Debit reglabil de apă
- Întreținere rapidă și simplă
- Capacul de recuperare transparent pentru o inspecție vizuală și funcționare ușoară
- Mâner ergonomic, reglabil și pliabil pentru o utilizare ușoară atât la transport cât și la depozitare
- Extrem de compact
- Barele pentru role pentru curățarea pe langa pereți
- Sistem cu două rezervoare
- Sistem patentat cu curele elastice pentru instalarea și instalarea cu ușurință a lamelor racletei
- Indicator nivel baterie

SC351 oferă posibilitatea de a spăla și usca atât înainte cât și înapoi având o presiune impresionantă pe perie de 27 kg. Această caracteristică a echipamentului este utilă pentru curățarea în locuri aglomerate, în spațiile de mese, rafturi, mobilier și în alte zone mai puțin accesibile.



DATE TEHNICE

SC351 full package

Tensiune (V)	12
Putere nominală (W)	450
Nivel presiune sonoră la 1.5 m (dB(A))ISO 3744)	64
Rata productivității teoretică/efectivă (m ² /h)	1480/890
Lățime spălare (mm)	370
Rezervor soluție/colectare (l)	11/11
Tip perie și cantitate	1 Disc
Viteză perie (RPM)	140
Diametru perie/pad (mm)	370/355
Presiune perie (kg)	27
Lățime lamelă (mm)	470
Lungime x lățime x înălțime (mm)	730x475x450
Greutate brută (gvw) (kg)	73
CARACTERISTICI	
Încărcător integrat (opțional)	•
Oprire automată a periei	•
Oprire automată a soluției	•
Versiune pe baterii	•
Amortizoare role pe lamele	•
Indicator nivel baterie	•
Lamele	•
ECHIPAMENTE STANDARD	
Perie D.370MM 14 Prolene PPL	9099999000
Trusă lame PU 370MM/14.	9100000077
NR. ARTICOL	9087341020

SC401 – Echipament de spălat-aspirat – clasa mică



Performanțe ridicare de curățare timp de mai multe ore

- Compact și ușor de manevrat, optional cu tracțiune
- Motor de aspirație performant ce asigură o curățenie și o uscare deosebită
- Sistem automat de prindere a periilor, racleta ușoară fără conectarea furtunului
- Sistem patentat de prindere a racletei, asigură întreținerea ei foarte ușor
- Sistemul de mixare a detergentului - previne supradozarea și protejează mediul și bugetul
- Sistemul Nilfisk SilentTech reduce zgomotul la 65 - sau 60 dB in modul silențios

Echipamentul SC401 este compact și ușor de manevrat și are toate funcțiile necesare unei curățenii exemplare. Pentru a completa toate funcțiile mașinii, a fost adăugat și sistemul de reducere a zgomotului, ceea ce permite curățenia în timpul zilei chiar și în zonele sensibile la zgomot.



DATE TEHNICE	SC401 43 B	SC401 43 BD	SC401 43 B FULL PKG	SC401 43 BD FULL PKG	SC401 43 E
Tensiune (V)	24	24	24	24	230 V - 50-60 Hz
Putere nominală (W)	450	450	450	450	450
Presiune sunet la 1,5 m (dB(A) ISO 3744)	65 (60) ±3	65 (60) ±3	65 (60) ±3	65 (60) ±3	68 ±3
Lățimea de spălare (mm)	430	430	430	430	430
Rezervor apă curată/murdară (l)	30/30	30/30	30/30	30/30	30/30
Tip și nr de perii	1 Disc	1 Disc	1 Disc	1 Disc	1 Disc
Rotație perie (RPM)	140	140	140	140	170
Presiune perie (kg)	24	24	24	24	30
Lățime racletă (mm):	720	720	720	720	720
Lungime x lățime x înălțime (mm)	1180x458x1055	1180x458x1055	1180x458x1055	1180x458x1055	1180x458x1055
Greutate brută (kg)	149	158	166	158	148
CARACTERISTICI					
Model pe baterie	•	•	•	•	
Model pe cablu					•
Cu motor de tracțiune		•		•	
Buton OneTocuh	•	•	•	•	•
Piredere perie cu sistem click	•	•	•	•	
Nilfisk SilentTech and Silent Mode	•	•	•	•	
Controlul debitului de apă la golire	•	•	•	•	•
Tava resturi	•	•	•	•	•
Furtun alimentare	•	•	•	•	•
Sistem amestec detergent			•	•	
ECHIPAMENTE STANDARD					
Furtun de umplere	9097290000	9097290000	9097290000	9097290000	9097290000
Extensie cablu priză EU L 2m			9100000787	9100000787	
Extensie cablu priză UK L 2m			1465629000	1465629000	
Racleta cu lamele 730mm 29 kit	9100002541	9100002541	9100002541	9100002541	9100002541
Suport de pad 17 432 mm			9100002050	9100002050	
Perie D430 Prolene PPL			L08812891	L08812891	L08812891
Kit Contor orar 24V			9100002257	9100002257	
Sistem de dozare detergent			9100002531	9100002531	
Cuplă rapidă furtun	9100002572	9100002572	9100002572	9100002572	9100002572
Batt. 12V-76AH Gel monobloc			80564310	80564310	
Încărcător integrat 24V 13A 100-230V kit EU/UK			9100002545	9100002545	
NR. ARTICOL	9087391020	9087393020	9087390020	9087398020	9087392020

SC430 – Echipament de spălat-aspirat – clasa medie



Echipament de spălat-aspirat pardoseala, impins, ușor de folosit

- Ușor de utilizat cu un singur buton care activează toate funcții de spălare
- Rezervor de soluție integrat și rezervor de recuperare pentru capacitate ridicată
- Compatibil cu toate accesoriile Nilfisk
- Preluare excelentă de apă

SC 430 este alegerea perfectă pentru o curățenie de bază în interior pe zone medii. Cu aspectul ei plăcut, forța de împingere foarte mică, echipamentul SC430 este ușor de operat.



DATE TEHNICE

SC430 53B GO FULL PACKAGE

Tensiune (V)	24
Putere nominală (W)	900
Nivel presiune sonoră la 1.5 m (dB(A))ISO 3744)	70 ±3
Rata productivității teoretică/efectivă (m²/h)	2120/1272
Lățime spălare (mm)	530
Rezervor soluție/colectare (l)	40/40
Viteză perie (RPM)	150
Diametru perie/pad (mm)	530/508
Presiune perie (kg)	35
Viteza maximă (km/h)	4
Lățime lamelă (mm)	760
Greutate brută (gvw) (kg)	175
CARACTERISTICI	
Lamele pot fi folosite pe 4 părți	•
Indicator nivel baterie	•
Indicator nivel apă	•
Mâner ergonomic cu 2 comutatoare de siguranță	•
Sistem de schimbare rapidă pentru lamele	•
Furtun scurgere flexibil cu controlul debitului	•
Livrat gata de utilizare (pachet complet)	•
ECHIPAMENTE STANDARD	
Perie D.530MM/20 inch Prolene PPL albastru	L08837025
Trusă lame fără urme 740mm/29	9100000279
Baterie discover 12V 84AH	1464853000
Încărcător 100-240V OBC 24V 9A	VF90297
NR. ARTICOL	50000334

SC450 – Echipament de spălat-aspirat – clasa medie



Echipament de spălat aspirat simplu, care face din curățenie o operațiune ușoară

- Nivelul redus de zgomot permite curățarea în timpul zilei pentru a crește confortul și eficiența
- Rezervorul din polietilenă rezistent la coroziune asigură durabilitatea
- Eliberarea automată a racletei la lovirea obstacolelor asigură o utilizare sigură și o durată de viață extinsă a echipamentului
- Rezervor de recuperare mare și capac detașabil pentru o curățare ușoară
- Rapid și igienic
- Cele mai multe componente electrice sunt plasate în cutie specială pentru rezistență și siguranță

În conformitate cu tradiția Nilfisk, SC450 combină performanța, fiabilitatea, productivitatea și ușurința de utilizare, toate acestea într-un echipament de spălat aspirat bine proiectat și eficient din punct de vedere al costurilor.



DATE TEHNICE	SC450 B	SC450 E
Puterea consumată	810	1650
Nivel de zgomot la 1,5 m (dB(A) ISO 3744)	68	70
Productivitatea teoretică/reală	2120/1272	2120/1060
Lățime de spălare	530	530
Rezervor apă curată/murdară	40/45	40/45
Numar de perii și tip	1 Disc	1 Disc
Rotația periiilor	154	150
Diametru perie / pad	530/508	530/508
Presiune perie	34	34
Lățime aspirație	760	760
Lungime x lățime x înălțime	1174x760x980	1174x760x980
Greutate brută	190	135
CARACTERISTICI		
Versiune pe cablu		•
Versiune pe baterii	•	
Lamelele pot fi folosite pe 4 laturi	•	•
Indicator nivel baterie	•	
Maner cu intrerupator de siguranță	•	•
Furtun de golire flexibil	•	•
Lamelă	•	•
ECHIPAMENTE STANDARD		
Lamela non-marking 740mm/29i	9100000279	9100000279
NR. ARTICOL	9087370020	9087372020

SC500 – Echipamente de spălat-aspirat – clasa medie



Ușor de utilizat, cost redus și durabil

- Padele ergonomice pentru condus și planșa de bord cu display ajută la monitorizarea tuturor parametrilor în timpul utilizării
- Cheie Smart pentru Service și pentru Operator: cheia galbenă asigură acces la toate funcțiile și setările echipamentului, iar cea gri este doar pentru operator
- Sistem nou de control al apei ce se adaptează în funcție de viteza mașinii pentru a preveni consumul inutil de apă
- Noul sistem de vacuum are amortizor de sunet și permite operarea mașinii în modul silențios, ceea ce o face ideală pentru curățenia pe timpul zilei

- Sistemul de ridicare a periiilor a fost și el îmbunătățit
- Lamelele de plastic eu un sistem inovator de prindere elastică sunt mai usoare și mai ușor de curățat
- Sistemul Ecoflex reduce costul eu detergentul
- Manevrabilitate sporită și ușor de operat

SC500 este ideală pentru firmele de curățenie, spitale, școli, magazine, zone de sport etc Această echipament de spălat aspirat a fost realizat pentru a oferi o curățenie rapidă, pentru a fi ușor de folosit toate acestea la un preț avantajos.



DATE TEHNICE	SC500 53 B	SC500 53 B Full PKG	SC500 53R B	SC500 53D LITHIUM-ION BR / SC500 53D LITHIUM-ION X BR	SC500 53R LITHIUM-ION X / SC500 53RD LITHIUM-ION
Tensiune (V)	24	24	24	24	24
Putere nominală (W)	930	930	930	930	930
Nivel de zgomot la 1,5 m (dB(A) ISO 3744)	63 (60) ±3	63 (60) ±3	65 (63) ±3	63 (60) ±3	65 (63) ±3
Productivitatea teoretică/reală	2650/1590	2650/1590	2550/1530	2650/1590	2550/1530
Lățime de spălare (mm)	530	530	508	530	508
Rezervor apă curată/murdară	45/45	45/45	45/45	45/45	45/45
Diametru perie/pad (mm)	530/508	530/508	508/508	530/508	508/508
Numar de perii și tip	1 Disc	1 Disc	1 REV	1 Disc	1 REV
Rotația periiilor (RPM)	155	155	0-30	155	0-30
Presiune perie (kg)	15/30	15/30	22/30	15/30	22/30
Viteza maximă (km/h)	5	5	5	5	5
Lungime x lățime x Înălțime (mm)	1277x720x1063	1277x720x1063	1277x720x1063	1277x720x1063	1277x720x1063
Squeegee width (mm)	720	720	720	720	720
Greutate brută (gvw) (kg)	207	207	210	184.4	183
CARACTERISTICI					
Perie cu pornire/oprire	•	•		•	
Pregătită ECOFLEX	•	•	•	•	•
Livrat gata de utilizare (pachet complet)		•		•	
Sistem SmartKey	•	•	•	•	•
Lamela	•	•	•	•	•
Sistem SmartFlow system	•	•	•	•	•
Nilfisk SilenTech™	•	•	•	•	•
Lithium ion baterii				•	•
ECHIPAMENTE STANDARD					
FURTUN DE UMLERE	9100000703	9100000703	9100000703	9100000703	9100000703
CHEIE MAGNETICĂ SUPER-USER	56116519	56116519	56116519	56116519	56116519
CHEIE MAGNETICĂ	56116518	56116518	56116518	56116518	56116518
KIT ECOFLEX		9100002395		9100002395	
PERIE D.530MM/20INCH PROLENE PPL ALBASTRU		L08837025		L08837025	
LAMELĂ ASPIRAȚIE 700MM 28 PU	9100000810	9100000810	9100000810	9100000810	9100000810
BATERIE GEL 12V-105AH		80564400			
SISTEM PENTRU INSTALARE BATERII LI-ION				9100003110	9100003110
ÎNCĂRCĂTOR ÎNCORPORAT 24V 100-230V EU		9099995000		9099995000	
NR. ARTICOL	9087401020	9087400020	9087402020	CM9087401020-09 CM9087401020-10	CM9087402020-02 CM9087402020-03

SC530 – Echipamente de spălat-aspirat – clasa medie



Echipament simplu, demn de încredere și eficient în costuri

- Ușor de folosit cu butonul OneTouch™ pentru activarea tuturor funcțiilor de spălare
- Rezervor de recuperare rabatabil pentru acces ușor la baterii și substanțe chimice
- Pedală ergonomică pentru ridicarea și coborârea ușoară a punții
- Sistemul de apăsare și deconectare eliberează fără efort peria/padul
- Absorbție excelentă a apei

SC530 este un echipament simplu, demn de încredere și rentabil fiind alegerea perfectă pentru aplicații cum ar fi școli, spitale, supermarketuri și clădiri publice. SC530 permite acoperirea zonelor mari reducând timpul și sporind productivitatea datorită capacității rezervorului de 61 de litri.



DATE TEHNICE	SC530 53 BD GO	SC530 53 B GO
Tensiune (V)	24	24
Putere nominală (W)	950	800
Nivel presiune sonoră la 1.5 m (dB(A))ISO 3744)	69	69
Rata productivității teoretică/efectivă (m²/h)	2385/1431	2120/1272
Lățime spălare (mm)	530	530
Rezervor soluție/colectare (l)	61/61	61/61
Viteză perie (RPM)	150	150
Diametru perie/pad (mm)	530/508	530/508
Presiune perie (kg)	23	27
Lungime x lățime x înălțime (mm)	1260x550x1080	1260x550x1080
Greutate brută (gvw) (kg)	233	227
CARACTERISTICI		
Cu motor de tracțiune	•	
Lamele pot fi folosite pe 4 părți	•	•
Indicator nivel baterie	•	•
Indicator nivel apă	•	•
Mâner ergonomic cu 2 comutatoare de siguranță	•	•
Sistem de schimbare rapidă pentru lamele	•	•
Furtun scurgere flexibil cu controlul debitului	•	•
ECHIPAMENTE STANDARD		
Perie D.530MM/20 inch Prolene PPL albastru	L08837025	L08837025
Trusă lame fără urme 740mm/29	9100000279	9100000279
Baterie 12V-105AH Gel monobloc		
Încărcător tip AGM cu conector 24V 13A	VS10267	
NR. ARTICOL	50000335	50000336

BA/CA 551/611 – Echipament de spălat-aspirat – clasa medie



Designul mai inteligent contribuie la reducerea costurilor cu curățenia

- Nivel redus de zgomot pentru curățenia pe timpul zilei
- Panou de comandă tactil
- Opțiunea Ecoflex, sistem de amestecare a detergenților
- Nu sunt necesare unelte pentru schimbarea lamelor
- Acces ușor la bazinul de colectare pentru curățare și întreținere
- Versiune cu tracțiune cu roți mari pentru manipulare ușoară
- Cutie de comandă electrică impermeabilă

Gama de echipamente de spălat-aspirat impinse oferă mai mult sub toate aspectele importante pentru eficiența curățeniei pardoselilor: productivitate sporită, timp de funcționare mai mare, mai multe caracteristici ergonomice, fiabilitate sporită, mai multe opțiuni și eficiență mai mare a costurilor.



DATE TEHNICE	BA 551C D	BA 611 D
Putere nominală (W)	1330	1230
Nivel presiune sonoră la 1.5 m (dB(A))ISO 3744)	65.8	65.8
Rata productivității teoretică/efectivă (m²/h)	2860/1720	3420/2055
Lățime spălare (mm)	510	610
Rezervor soluție/colectare (l)	55/55	55/55
Tip perie și cantitate	2 Cylindrical	2 Disc
Viteză perie (RPM)	570	230
Diametru perie/pad (mm)	-	305/305
Presiune perie (kg)	26	21/28
Viteza maximă (km/h)	5.6	5.6
Lățime lamelă (mm)	760	810
Lungime x lățime x înălțime (mm)	1320x540x1090	1310x650x1090
Greutate brută (gvw) (kg)	258	256
CARACTERISTICI		
Cu motor de tracțiune	•	•
Versiune cablu		
Versiune pe baterii	•	•
Punte perie interschimbabilă	•	•
Indicator nivel apă	•	•
Ecoflex	•	•
Squeegee	•	•
ECHIPAMENTE STANDARD		
Trusă lame fără urme 740mm/29	9100000279	
Trusă încărcător integrat	909 6739 000	909 6739 000
NR. ARTICOL	908 7158 020	908 7159 020

BA651/751/851 – Echipament de spălat-aspirat – clasa mare



Sporiți-vă productivitatea la curățenia în spații mari

- Opțiunea Ecoflex, sistem de amestecare a detergentilor
- Nivel al zgomotului extrem de redus (până la 58 dB(A)) pentru curățenie pe timpul zilei
- Combinație între o lățime de frecare de 86 cm și rezervoare de mare capacitate, ceea ce duce la o productivitate mare
- Construcție robustă, design de ultimă generație și materiale mai bune, care oferă fiabilitate sporită și durată de utilizare mai mare
- Platformele interschimbabile pentru perii permit alegerea a 3 discuri de mărimi diferite sau a unui cilindru de 71 cm

Versatilitate mai mare, productivitate eu până la 30% mai mare, fiabilitate mai bună ca niciodată, funcționare extrem de silențioasă și cele mai avansate elemente de ergonomie posibile.



DATE TEHNICE	BA 651	BA 751	BA 751C	BA 851
Tensiune (V)	24	24	24	24
Putere nominală (W)	1420	1420	1820	1420
Nivel presiune sonoră la 1.5 m (dB(A))ISO 3744)	58	58	58	58
Rata productivității teoretică/efectivă (m ² /h)	3700/2200	3980/2390	3980/2390	4820/2895
Lățime spălare (mm)	660	710	710	860
Rezervor soluție/colectare (l)	85/85	85/85	85/85	85/85
Tip perie și cantitate	2 Disc	2 Disc	2 Cylindrical	2 Disc
Viteză perie (RPM)	220	220	613	220
Diametru perie/pad (mm)	330/330	370/355	-	430/432
Presiune perie (kg)	32/52	32/52	35	32/52
Viteza maximă (km/h)	5.6	5.6	5.6	5.6
Lățime lamelă (mm)	890	890	890	1040
Lungime x lățime x înălțime (mm)	1500x600x1050	1500x600x1050	1470x600x1050	1570x600x1050
Greutate brută (gvw) (kg)	470	470	470	470
CARACTERISTICI				
Versiune perie disc	•	•		•
Container pentru colectarea resturilor			•	
Maner ajustabil	•	•	•	•
Perie cu pornire/oprire	•	•		•
Indicator nivel apă	•	•	•	•
Ecoflex	•	•	•	•
Lamelă				
ECHIPAMENTE STANDARD				
Trusă lame fără urme 890mm/35	9100000281	9100000281	9100000281	
Protecție la stropire 650mm/26	909 5224 000			
NR. ARTICOL	9087240020	9087243020	9087246020	9087247020

SC800 – Echipament de spălat-aspirat – clasa mare



Rezultate superioare la curățenie în condiții grele

- Motoare puternice pentru perii și aspirare, presiune mare de apăsare (până la 77 kg), performanțe deosebite: cea mai bună soluție pentru sarcinile „industriale” în condiții grele
- Orientare ecologică: control integral al consumului: sistemul Ecoflex, nivel redus de zgomot (numai 61 dB (A))
- Rezervoarele mari de 95 litri pentru soluție și de colectare oferă o capacitate suplimentară pentru o durată mai lungă de funcționare
- Platforma de frecare este protejată cu capace retractabile care previn deteriorarea pereților și a ușilor, oferind în același timp acces ușor pentru întreținere
- Forma industrială se potrivește dimensiunilor compacte. Fără compromisuri în materie de ergonomie și manevrabilitate în materie de ergonomie și manevrabilitate

SC800 este proiectat pentru performanțe maxime, manipulare ușoară, întreținere redusă, rezultate superbe la curățenie fiind o soluție ecologică.



DATE TEHNICE	SC800 71	SC800 71C	SC800 86
Tensiune (V)	24	24	24
Putere nominală (W)	1890	1910	1890
Nivel presiune sonoră la 1.5 m (dB(A)ISO 3744)	61	61	61
Rata productivității teoretică/efectivă (m ² /h)	4120/2470	4120/2470	4990/2990
Lățime spălare (mm)	710	710	860
Rezervor soluție/colectare (l)	95/95	95/95	95/95
Tip perie și cantitate	2 Disc	2 Cylindrical	2 Disc
Viteză perie (RPM)	270	840	270
Diametru perie/pad (mm)	355/355	-	430/432
Presiune perie (kg)	36/77	36	36/77
Viteza maximă (km/h)	5.8	5.8	5.8
Lățime lamelă (mm)	910	910	1050
Lungime x lățime x înălțime (mm)	1480x780x1130	1480x780x1130	1480x780x1130
Greutate brută (gvw) (kg)	487	492	488
CARACTERISTICI			
Versiune perie disc	•		•
Amortizoare față-spate	•	•	•
Versiune perie cilindrică		•	
Punte perie interschimbabilă	•	•	•
Presiune reglabilă asupra periei	•		•
ECOFLEX	•	•	•
Lamela	•	•	•
ECHIPAMENTE STANDARD			
TRUSĂ FURTUN DE UMLERE	56112355	56112355	56112355
TRUSĂ LAMĂ-BURETE CAUCIUC	56112330		
TRUSĂ LAMĂ-BURETE ROȘU CAUCIUC		56112331	
NR. ARTICOL	56112034	56112036	56112035

SC2000 – Echipamente de spălat-aspirat, conduse cu om la bord



Echipament de spălat-aspirat cu om la bord, dimensiuni reduse - productivitate dublă

- Productiv: lățime de spălare de 53 cm, deplasare cu pana la 6 km/h, 70/70 litri
- Compact și confortabil: foarte compact, scaun confortabil și spațiu pentru picioarele operatorului
- Curățenie unitară: debitul de apă și detergent sunt reglate automat în funcție de viteză
- Ideal pentru curățenia în timpul zilei: Motor de aspirație cu funcție silent, asigură funcționarea la doar 62 ±3 dBA
- Usor de controlat: Panou de bord simplu, ecran intuitiv integrat în volan
- Noul sistem de alimentare cu apă ce obturează apa cand rezervorul este plin
- Port USB optional
- Usor de manevrat: perile se (de)montează automat iar racleta este din plastic, foarte ușoară, cu sistem unic de prindere
- Prietenos cu mediul: Sistem Ecoflex cu sistem de dozare a detergentului și perii ce își adaptează viteza în funcție de pardoseală, pentru a economisi bateria

SC 2000 aduce un beneficiu important în reducerea costului de curățenie și creșterea productivității, având în vedere că se poate deplasa cu până la 6 km/h – față de mașinile împinse care merg cu până la 4 km/h.



DATE TEHNICE	SC2000 53B	SC2000 53B FULL PKG	SC2000 LITHIUM-ION X BR	SC2000 LITHIUM-ION BR
Tensiune (V)	24	24	24	24
Rata productivității teoretică/efectivă (m ² /h)	3180/2230	3180/2230	3180/2230	3180/2230
Rezervor soluție/colectare (l)	70/70	70/70	70/70	70/70
Tip perie și cantitate	1 Disc	1 Disc	530/508	530/508
Viteză perie (RPM)	155	155	1 Disc	1 Disc
Diametru perie/pad (mm)	530/508	530/508	155	155
Presiune perie (kg)	15/30	15/30	15/30	15/30
Viteza maximă (km/h)	6	6	6	6
Lățime lamelă (mm)	720	720	1270x550x1020	1270x550x1020
Lungime x lățime x înălțime (mm)	1270x550x1020	1270x550x1020	720	720
Greutate brută (gvw) (kg)	342	342	297	297
CARACTERISTICI				
Ridicare automată a lamelei la mersul cu spatele	•	•	•	•
Perie cu pornire/oprire	•	•	•	•
Ecoflex	•	•	•	•
Sistem cu 2 chei	•	•	•	•
Lamela	•	•	•	•
SmartFlow system	•	•	•	•
Niřfisk SilenTech™	•	•	•	•
ECHIPAMENTE STANDARD				
TRUSĂ FURTUN DE UMLERE	9100000952	9100000952	9100000952	9100000952
SMART KEY-SUPERVISOR	56116519	56116519	56116519	56116519
SMART KEY-USER	56116518	56116518	56116518	56116518
ECOFLEX DETERGENT KIT SC2000		9100002389	9100002389	
PERIE 530MM 21 PROLENE BLUE		L08837025	L08837025	
KIT LAME 700MM 28 PU KIT	9100000490	9100000490	9100000490	9100000490
BATT. 12V-105AH GEL MONOBLOC		80564400	80564400	
ÎNCĂRCĂTOR BATERIE O/B 24V 100-230V EU KIT		9100000940		
LITHIUM ION 24V UPGRADE KIT			9100003110	9100003110
NR. ARTICOL	9087360020	9087364020		

BR652/752/752C – Echipamente de spălat-aspirat, conduse cu om la bord



Sistem revoluționar pentru punte, care vă oferă performanțe superioare

- Conceptul punții glisante; performanță și confort maxim, eforturi minime de întreținere
- Conceptul de tip „Squeegee”; o racletă stabilă și fiabilă pentru cea mai bună performanță de aspirare
- Sistemul Ecoflex™ reduce la minimum impactul asupra mediului fără a compromite performanța
- Conceptul de volan ergonomic având funcții complet integrate
- Control automat al vitezei care crește siguranța operatorului
- Designul super compact face curățarea rapidă și ușoară
- Modul de zgomot redus face posibilă curățenia în timpul zilei și în zonelor sensibile la zgomot

Cu seria BR652 / 752 totul se poate face doar mișcarea volanului; pe măsură ce mașina se învârtă, glisează și puntea. Împreună cu racleta inteligentă care acoperă perfect pista de spălare fără a lăsa urme - conceptul Nilfisk oferă performanțe superioare de curățare. Această soluție este atât de eficientă încât fustele laterale nu mai sunt necesare.



DATE TEHNICE	BR652	BR752C	BR752 w/charger
Tensiune (V)	24	24	24
Putere nominală (W)	1500	1900	1500
Nivel presiune sonoră la 1.5 m (dB(A))ISO 3744	60 (57)	60 (57)	60 (57)
Rata productivității teoretică/efectivă (m ² /h)	3960/2770	4260/2980	4260/2980
Lățime spălare (mm)	660	710	710
Rezervor soluție/colectare (l)	80/80	80/80	80/80
Tip perie și cantitate	2 Disc	2 Cylindrical	2 Disc
Viteză perie (RPM)	230	720	230
Diametru perie/pad (mm)	330/330	-	370/355
Presiune perie (kg)	30/48	35	32/50
Viteza maximă (km/h)	6	6	6
Lățime lamelă (mm)	890	890	890
Lungime x lățime x înălțime (mm)	1360x670x1200	1360x810x1200	1360x750x1200
Greutate brută (gvw) (kg)	446	451	448
CARACTERISTICI			
Alarmă de avertizare de rezervă	•	•	•
Ecoflex	•	•	•
Sistem automat de control al vitezei	•	•	•
Sistem punte glisantă (fără margine laterală)	•		•
Punte retractabilă antișoc	•	•	•
Rezervor soluție cu sistem de scurgere ușoară	•	•	•
Lamela	•	•	•
ECHIPAMENTE STANDARD			
TRUSĂ TAVĂ RESTURI	9098712000	9098712000	9098712000
TRUSĂ LAME PU 890MM/35	9099855000	9099855000	9099855000
TRUSĂ ÎNCĂRCĂTOR BATERIE INTEGRAT 24V 20A 230V			9098198000
PROTECȚIE LA STROPIRE 650MM/26	909 5224 000		
NR. ARTICOL	9087260020	9087264020	9087263020

SC3500 – Echipamente de spălat-aspirat, conduse cu om la bord



Echipament de dimensiune medie pentru nivel înalt de productivitate și eficiență

- Productivitate ridicată; curăță spațiile mari cu eficiență optimă
- Rezultate mai bune; presiune crescută pe perie și timpul de uscare mai rapid
- Rapid, comod și ergonomic; gestionarea automată a periei / racletei
- Manevrabilitate și transport îmbunătățite datorită controlului racletei

Dacă aveți nevoie de performanțe mari în interior, echipamentul SC3500 este soluția dvs. ideală. Cu îmbunătățiri ale productivității, manevrabilității și ergonomiei, această adăugare versatilă a liniei GO Nilfisk poate gestiona medii comerciale, educaționale sau industriale masive cu ușurință.



DATE TEHNICE	SC3500 GO	SC3500 GO FULL PKG 2	SC3500 GO FULL PKG 3	SC3500 GO OBC
Tensiune de lucru (V)	24	24	24	24
Putere totală (W)	2658	2658	2658	2658
Nivel zgomot la 1,5m (dB(A) ISO 3744)	69	69	69	69
Productivitatea teoretică/reală (mp/h)	4260/2980	4260/2980	4260/2980	4260/2980
Lățimea de spălare (mm)	710	710	710	710
Bazin de apă curată/murdară (l)	110/110	110/110	110/110	110/110
Diametru perie / pad (mm)	355/355	355/355	355/355	355/355
Tip și număr perii	2 disc	2 disc	2 disc	2 disc
Viteză perie (RPM)	180	180	180	180
Presiune perie (kg)	30/50	30/50	30/50	30/50
Lungime lățime înălțime (mm)	1620x760x1250	1620x760x1250	1620x760x1250	1620x760x1250
Greutate Brută (kg)	545	545	545	545
CARACTERISTICI				
Ridicare automată racletă la mers cu spatele	•	•	•	•
Indicator nivel apă curată	•	•	•	•
Lamelele pot fi folosite pe 4 laturi	•	•	•	•
Sistem automat prindere perii	•	•	•	•
Panou comandă One-Touch™	•	•	•	•
Indicator nivel apă murdară	•	•	•	•
Indicator nivel baterie	•	•	•	•
ECHIPARE STANDARD				
Tavă colectare resturi	9100000795	9100000795	9100000795	9100000795
Perie disc Prolite	56505805	56505805	56505805	56505805
Lamelă cauciuc	56382738	56382738	56382738	56382738
Baterie 6V-222Ah AGM monobloc		80566222		
Încărcător baterie	VR31052	VR31052	VR31052	VR31052
Baterie 6V-180 Ah Gel monobloc				80564000
Baterie 6V-200 Ah mediu umed			80563200	
Tavă baterii			VR10048	
NR. ARTICOL	50000557	CM50000557-02	CM50000557-03	CM50000557-01

BR755/755C/855 – Echipamente de spălat-aspirat, conduse cu om la bord



Ergonomie, Fiabilitate și Curățenie superioară

- Ecoflex™ disponibil: ecologic, flexibil, ușor de folosit
- Ușor de utilizare, tablou de comandă impermeabil OneTouch™, ușor de operat
- Manevrabilitatea sporită permite curățenia în zone aglomerate
- Presiunea de frecare reglabilă asigură o gamă largă de utilizări, de la spălarea zilnică la restaurarea suprafețelor
- Motor de aspirare integrat, cu nivel redus de zgomot, pentru curățenia pe timpul zilei
- Acces ușor al operatorului prin stânga sau pe dreapta
- Compartimentul mare pentru baterii permite existența unor baterii de 400Ah pentru un timp de funcționare mai mare de 4,5 ore

BR755 / 755C / 855 este noua generație de echipamente de spălat aspirat cu focus pe performante, ergonomie și fiabilitate.



DATE TEHNICE	BR755	BR755C	BR855
Tensiune (V)	24	24	24
Putere nominală (W)	2040	1920	2160
Nivel presiune sonoră la 1.5 m (dB(A))ISO 3744	63.7	63.7	63.7
Rata productivității teoretică/efectivă (m²/h)	4470/3130	4470/3130	5360/3750
Lățime spălare (mm)	710	710	860
Rezervor soluție/colectare (l)	106/106	106/106	106/106
Tip perie și cantitate	2 Disc	2 Cylindrical	2 Disc
Viteză perie (RPM)	250	900	250
Diametru perie/pad (mm)	355/355	-	430/432
Presiune perie (kg)	40/65/96	27/36/45	40/65/96
Viteza maximă (km/h)	6.3	6.3	6.3
Lungime x lățime x înălțime (mm)	1520x770x1310	1520x800x1310	1520x920x1310
Greutate brută (gvw) (kg)	658	658	658
CARACTERISTICI			
Volan și scaun reglabile	•	•	•
Alarmă de avertizare de rezervă	•	•	•
Tablou de comandă tactil one touch	•	•	•
Roți față&spate din poliuretan	•	•	•
Furtun aspirare complet extern	•	•	•
Ecoflex	•	•	•
Lamela	•	•	•
ECHIPAMENTE STANDARD			
TRUSĂ MANTA LATERALĂ		56316194	
TRUSĂ LAMĂ-BURETE-CAUCIUC 34			56382738
TRUSĂ LAME-BURETE-CAUCIUC 28	56382734	56382734	
NR. ARTICOL	56601014	56601016	56601015

SC5000 – Echipamente de spălat-aspirat, conduse cu om la bord



Rapid, inteligent si facil

- Cea mai bună rază de viraj într-un profil suficient de îngust pentru orice colț sau culoar
- SmartFlow™ reglează detergentul și presiunea apei în funcție de viteză
- Motorul de la peria cilindrică este sigilat și protejează piesele în mișcare pentru o durată de viață de până la 4x mai mare
- Setări SmartKey și SupervisorKey pentru personalizarea performanțelor specifice utilizatorului și mediului
- Siguranță și productivitate maximă a operatorului cu unghiuri de vedere clare și control complet al funcționalității pe volan

Un scrubber compact, extrem de manevrabil, care combină funcționarea intuitivă, performanța exemplară și tehnologiile eficiente din punct de vedere al resurselor într-un singur pachet, SC5000 permite operatorilor să curățe în spații mari și mici, fără a perturba afacerea.



DATE TEHNICE	SC5000 810C PKG	SC5000 860D PKG	SC5000 910C PKG
Tensiune (V)	36	36	36
Nivel presiune sonoră la 1.5 m (dB(A) ISO 3744) 3744)	63	61	63
Întoarcere min. in. (cm)	168	168	168
Lățime spălare (mm)	80.3	84.3	90.5
Rezervor soluție/colectare (l)	140/147	140/147	140/147
Diametru perie/pad (mm)	-	43.2	-
Tip perie si cantitate	2 Cylindrical	2 Disc	2 Cylindrical
Viteză perie (RPM)	776.5	250	776.5
Viteză maximă (km/h)	8	8	8
Lungime x lățime x înălțime (mm)	1590x950x1460	1590x950x1460	1590x1050x1460
Greutate brută (gvw) (kg)	850	848	855
CARACTERISTICI			
Volan și scaun reglabile	•	•	•
Alarmă de avertizare de rezervă	•	•	•
Faceți clic pe perie on-off		•	
Sistem SmartKey	•	•	•
One-Touch™ butonul	•	•	•
Sistem SmartFlow	•	•	•
Limitator de viteză	•	•	•
ECHIPAMENTE STANDARD			
LAMELA KIT-LINATEX J	56116704	56116704	56116704
KIT LAME-LINATEX		56116706	
SMART KEY-SUPERVISOR	56116519	56116519	56116519
SMART KEY-USER	56116518	56116518	56116518
NR. ARTICOL	56117807	56117805	56117808

SC6000 – Echipamente de spălat-aspirat, cu om la bord



Curățarea eficientă a suprafețelor mari

- Sistemul SmartFlow™ integrat în volan: reduce debitul de apă pe punte, prevenind stropirea în timpul virajelor
- Funcția limitatorului de viteză reduce oboseala operatorului în timpul curățării, în special atunci când navigați în jurul obstacolelor
- Disponibil în 3 versiuni diferite: punte cu discuri duble de 86 cm sau 105 cm sau punte cu perii duble cilindrice de 91 cm
- Curățare consistentă: Proiectată pentru diferite tipuri de suprafețe, de la podele netede până la dale
- Cea mai bună performanță de uscare în clasă datorită turbinei duble opționale
- Construcție fiabilă și robustă, în dimensiuni compacte
- Periiile și fuste laterale complet protejate folosind uși rezistente din oțel cu role pentru a reduce riscul de deteriorare a mașinii sau a instalației
- Sistemul SmartKey™ cu două niveluri diferite de acces
- Ecran OLED vizibil chiar și în condiții de lumină strălucitoare și din toate unghiurile de vizualizare
- Nu sunt necesare instrumente pentru înlocuirea / schimbarea sau inspecția componentelor principale ale mașinii: perii, racletă și lamele
- Sistem de prindere facil pentru o instalare simplă a periiilor sau suportilor de pad

Disponibil în 3 versiuni diferite, SC6000 va fi soluția ideală pentru multe companii, industrii și contractanți de curățenie care se ocupă de zone interioare mari, precum site-uri de producție, depozite, supermarketuri, aeroporturi, garaje de parcare și alte centre logistice.



DATE TEHNICE	SC6000 1050D	SC6000 860D	SC6000 910C
Tensiune de lucru (V)	36	36	36
Putere totală (W)	2700	2500	2700
Nivel zgomot la 1,5m (dB(A) ISO 3744)	69	69	69
Productivitatea teoretică/reală (mp/h)	9450/6620	7740/5420	8190/5730
Lățimea de spălare (mm)	1016	863	914
Bazin de apă curată/murdară (l)	190/190	190/190	190/190
Diametru perie / pad (mm)	508	430	180
Tip și număr perii	2 Disc	2 Disc	2 Cilindric
Viteză perie (RPM)	250	250	760
Presiune perie (kg)	până la 135	până la 135	până la 90
Lungime lățime înălțime (mm)	1780x1170x1580	1780x990x1580	1780x1170x1580
Lățime racletă (mm)	1230	1090	1230
Greutate Brută (kg)	1070	1070	1075
CARACTERISTICI			
Sistem diagnostic	•	•	•
Sistem de prindere perie cu click	•	•	•
Tava de mizerie grosieră	•	•	•
Pregătire pentru EcoFlex	•	•	•
Sistem SmartKey	•	•	•
Limitator viteză	•	•	•
Pregătire pentru TrackClean	•	•	•
ECHIPARE STANDARD			
Kit sprijin mână (dreapta)	56383189	56383189	56383189
Alarmă mers cu spatele	56116351	56116351	56116351
Girofar	56116352	56116352	56116352
Kit scaun standard	56116600	56116600	56116600
Cheie super-user	56116519	56116519	56116519
Cheie utilizator	56116518	56116518	56116518
Lamelă de aspirație Linatex J		56116704	
Lamelă de aspirație Linatex K	56116705		56116705
Lamele laterale Linatex	56116706	56116706	56116706
NR. ARTICOL	56116004	56116005	56116003

SC6500 – Echipamente de spălat aspirat cu om la bord



Alegerea ideala pentru suprafete mari

- Lățimea de spălare de până la 1300mm asigură o productivitate sporită
- Bazinul de apă de 265 de litri asigură un timp de operare de 1,5 ore
- Presiunea pe perii este sporită și nivelul de vid îmbunătățit
- Sistemul de tractiune și cutia de viteze sunt fără întreținere, asigurând un cost de operare redus.
- Nivel redus de zgomot, ceea ce permite operarea în zone sensibile la zgomot sau în timpul nopții
- Sistemul de control OneTouch face operarea mașinii SC6500 foarte ușoară
- Sistemul EcoFlex asigură reducerea costurilor prin economisirea detergentului

SC6500 este ideală pentru magazinele mari, depozite, aeroporturi, zone de parcare și industrie. Puteti alege între lățimi de spălare de 1000 sau 1300 mm, cu perii sau cilindru în ambele variante.



DATE TEHNICE	SC6500 1100C	SC6500 1100D	SC6500 1300C	SC6500 1300D
Tensiune (V)	36	36	36	36
Rata productivității teoretică/efectivă (m ² /h)	9000/6300	9000/6300	11700/8190	11700/8190
Lățime spălare (mm)	1000	1000	1300	1300
Rezervor soluție/colectare (l)	265/265	265/265	265/265	265/265
Tip și număr de perie	2 Cilindric	2 Disc	2 Cilindric	3 Disc
Viteză perie (RPM)	630	240	630	225
Diametru perie/pad (mm)	-	510/508	-	430/432
Presiune perie (kg)	38/54/90	43/90/145	38/54/90	43/90/145
Viteza maximă (km/h)	9	9	9	9
Lungime x lățime x înălțime (mm)	1870x1210x1480	1870x1080x1480	1870x1410x1480	1870x1330x1480
Greutate brută (gvw) (kg)	1508	1460	1547	1506
CARACTERISTICI				
Alarmă de avertizare de rezervă	•	•	•	•
Lamele pot fi folosite pe 4 părți	•	•	•	•
Punte disc		•		•
Punte cilindrică	•		•	
Ecoflex	•	•	•	•
Cleme eliberare lamelă	•	•	•	•
Lamela	•	•	•	•
ECHIPAMENTE STANDARD				
Mătură laterală	56413056		56413056	
Kit lamele punte spălare roșu gumă				56413770
Kit lamele punte spălare roșu gumă 40		56413768		
Protecție laterală	56413654		56413654	
Kit lamele aspirație gumă roșie F	56413762	56413762		
Kit lamele aspirație linatex H			56413766	56413766
NR. ARTICOL	56414023	56414022	56414025	56414024

SC8000 – Echipamente de spălat-aspirat, cu om la bord



Curățenie productivă, eficientă și ecologică

- Cea mai eficientă platformă duală cilindrică rotativă de la dreapta la stânga din clasa sa
- Rezervoare cu volum mare, de 380 litri, care aduc la economii de timp și care pot curăța mai mult de 9200 mp
- Utilizare sigură utilizând tabloul de comandă OneTouch™, sistem de direcție frontal și design Clear-View™ care oferă o vedere a pardoselii
- Echipament ecologic, sistemul de pulverizare DustGuard™ îmbunătățește curățarea fără praf
- Motor electric Kubota care înseamnă fiabilitate superioară, angrenaj pentru transmisie
- Costuri reduse de întreținere, deoarece nu există timp pierdut cu repararea curelelor sau a lanțurilor de la motor

SC8000 oferă o soluție productivă, puternică și ecologică pentru spălarea și aspirarea suprafețelor mari - realizat în modul cel mai eficient din punct de vedere resurse și costuri.



DATE TEHNICE

	SC8000 1300 LPG	SC8000 1600 LPG
Nivel presiune sonoră la 1.5 m (dB(A)ISO 3744)	84	84
Rata productivității teoretică/efectivă (m ² /h)	15860/11100	19760/13830
Lățime spălare (mm)	1220	1520
Rezervor soluție/colectare (l)	380/380	380/380
Tipul și numărul periiilor	2 Cylindrical	2 Cylindrical
Viteză perie (RPM)	470	470
Diametru perie/pad (mm)	280x1220	280x1220
Presiune perie (kg)	55/110/180	55/110/180
Viteza maximă (km/h)	13	13
Lățime lamelă (mm)	1520	1520
Lungime x lățime x înălțime (mm)	2540x1420x1470	2540x1670x1470
Greutate brută (gvw) (kg)	1730	1834
CARACTERISTICI		
Rezervor colectare basculant	•	•
Ridicare automată a lamelei la mersul cu spatele	•	•
Punte cilindrică: 2 perii	•	•
Sistem pulverizare	•	•
Unități duale pentru măturare	•	•
Unitate spălare dreapta		•
Lamelă	•	•
ECHIPAMENTE STANDARD		
Mătură laterală poly	56462252	
Trusă alarmă de rezervă	56305519	56305519
Mătură laterală stângă cu pulverizare		56111670
Trusă lamă spălare-roșie cauciuc	56111206	56111206
Trusă lame spălare-rt roșu cauciuc		56111635
Trusă lamă-burete roșu cauciuc H	56111650	56111650
Lamă-burete roșu cauciuc RR H	56413642	56413642
Trusă far avertizare	56110907	56110907
NR. ARTICOL	56108124	56108126

CS7010 – Echipamente combinate (măturat spălat aspirat)



Echipamente combinate atat hibride cat și pe baterii

- ClearView și reducerea vitezei automat în viraje pentru o funcționare mai sigură
- Fara unelte rezervor de recuperare cu SmartFlow™ integrat
- Disponibil cu tehnologia brevetată DustGuard™ de eliminare a prafului în aer
- Buncăr de depozitare a reziduurilor cu capacitate mare de 198 litri, cu sistem de ridicare
- Măturile laterale din dotarea standard curata întregul traseu al racletei pentru a minimiza prafuirea
- Mașină combinată hibridă. Mai puțin consumul de combustibil. Timp de funcționare ridicat pe varianta cu baterie
- Punte retractabila și posibilitatea de a scoate racleta Nou generație de filtrare prin agitarea variabilă a filtrului
- OneTouch™, MaxAccess, NoTools. Un serviciu mai eficient, o comunitate extremă între platforme
- Tehnologia hibridă și Ecoflex™
- Apă încălzită, mașină de spălat de înaltă presiune

GREENER, CLEANER, SMARTER. Echipamentul CS7010 reinventează o întreagă clasă de echipamente prin reducerea costurilor atât cel total de achiziție, cât și a costurilor cu exploatarea, cu întreținerea echipamentului. Toodată crescând și economiile realizate cu consumul de carburant și eficiența în timpul funcționării Este nu numai cea mai economică soluție din clasa ei, dar este și cea mai ecologică.



DATE TEHNICE	CS7010 1200B	CS7010 1200D HYBRID	CS7010 1200LPG HYBRID	CS7010 1200 PETROL HYBRID
Tip de motor	-	D1305, 3 cyl, 29 Hp (21.7 kW)	WG972, 3 cyl, 30 Hp (22 kW)	
Viteză maximă	8.9	8.9	8.9	8.9
Productivitate teoretica /practica (m ² /h)	11080/7756	11080/7756	11080/7756	11080/7756
Lățime măturare (mm)	1540	1540	1540	1540
Lățime spălare (mm)	1245	1245	1245	1245
Raza de bracare	259/264	259/264	259/264	259/264
Rezervor apa curată /murdară (l)	284	284	284	284
Volum container maturare (l)	113	113	113	113
Pantă maxima urcare	17.6	17.6	17.6	17.6
Greutate brută (kg)	2593	2058	2121	2058
Lungime x Latime x Inaltime (mm)	2620x1650x1500	2620x1650x1500	2620x1650x1500	2620x1650x1500
Clasa de protecție	IPX4	IPX4	IPX4	IPX4
Rezervor mizerie (l)	110	110	110	110
Nivel de zgomot lpa/lwa (dB(A))	-	102	103	102
Marca motor	-	Kubota	Kubota	Kubota
Debit de apă	3.8-11.36	3.8-11.36	3.8-11.36	3.8-11.36
CARACTERISTICI				
Sistem de diagnosticare	•	•	•	•
Aruncare directa măturare	•	•	•	•
ByPass umectare	•	•	•	•
Pregatita EcoFlex	•	•	•	•
Agitator filtru	•	•	•	•
Sistem de balans racleta	•	•	•	•
Maturare si spălare	•	•	•	•
ECHIPAMENTE STANDARD				
Filtru sintetic	56510354	56510354	56510354	56510354
Peria centrala matură 6R mix steel	33018858	33018858	33018858	33018858
Periil laterale matură poly	56510707	56510707	56510707	56510707
Protecție stropi guma rosie	56510374	56510374	56510374	56510374
Raclata aspirație gumă rosie	56510371	56510371	56510371	56510371
Cotieră	56383189	56383189	56383189	56383189
Alarmă mers înapoi	56511843	56511843	56511843	56511843
Protecție pardoseala mașină	56509994	56509994	56509994	56509994
Girofar	56511851	56511851	56511851	56511851
NR. ARTICOL	56511816	56511815	56511821	56511818



Perie cilindrică

Pentru podele neuniforme, precum cele ceramice anti-alunecare (sunt disponibile diferite modele)



Perie

Pentru podele neuniforme când nu este nevoie de colectarea resturilor (sunt disponibile diferite modele)



Suport pad

Utilizat pentru paduri



Paduri

Sunt disponibile diferite paduri
Negru & maro: condiții grele
Verde & albastru: condiții medii
Roșu: condiții ușoare



Trusă protecție stropire

Previne stropirea cu apă de la platforma de perii. Permite recolectarea apei



Trusă far

Utilizată la mașina de spălat-aspirat condusă, mai ales în industrie pentru a semnaliza prezența aparatului



Trusă, motor aspirare

Permite aspirație mai bună prin burete. Util mai ales la recolectarea 100% a apei



Trusă, scaun grammer

Confort mai bun pentru operator



Furtun de umplere integrat

Face reumplerea aparatului mai simplă oriunde



Lame

Diferite materiale pentru lame sunt disponibile în funcție de aplicație și de condiții: gumă, gumă roșie și poliuretan



Trusă baghetă

Permite operatorului să curețe suprafețele greu accesibile



Încărcător integrat



Trusă chimică Ecoflex

Ecoflex permite controlul integral al detergentului folosit, reduce riscul deteriorării pardoselii din cauza supradozei, flexibilitate la selectarea detergentului (disponibil pentru mașini de spălat-aspirat cu tracțiune și mașini combinate)



Filtru panou

Funcția filtrului panou este aceea de a controla praful din container; este impermeabil ca standard



Mătură laterală

Funcția măturii laterale este aceea de a mătura murdăria și resturile de pe trotuare, pereți, paleți, etc., pe calea măturii principale



Mătura principală

Mătura principală acționează eficient pentru îndepărtarea resturilor (industrie)



Perie de frecare

Oferim perii și suporturi de paduri care asigură cele mai bune performanțe în curățenie



Operațiuni cu apă caldă și cu presiune mare

(Numai la CS7000) – Îmbunătățește eficiența și flexibilitatea în curățenie



Protecție plafon

Protejează operatorul, recomandată special în industrie



Trusă curățare

Permite o curățare mai bună/ acces mai bun la bazinul de colectare



Trusă tampon turn

Protejează colțurile aparatului



Încărcător

Poate încărca baterii umede sau fără întreținere



Mufe încărcător



Încărcător de mare frecvență

Poate încărca baterii umede sau fără întreținere



SW200 / SW250 – Echipament de măturat manual



Împingeți curățenia la un nivel nou

- Sistem de aruncare directă pentru a asigura performanțe excelente de măturare
- Capacitate de curățare îndelungată: buncăr de 38 litri, care poate fi ținut deschis pentru eliminarea obiectelor mari, golirea coșurilor de gunoi etc.
- Ușor de manevrat: roțile mari care nu marchează simplifică împingerea și direcția pentru utilizator
- Manevreează bine praful: filtru încorporat pentru un control îmbunătățit al prafului și confortul utilizatorului
- Solid și potrivit pentru uz exterior: cadru rezistent la coroziune
- Practic fără service: construcție mecanică simplă cu angrenaj și tracțiune cu bandă. Fără motor sau baterie
- Mânerul poate fi reglat pentru a se potrivi cu înălțimea operatorului (3 poziții)
- Buncărul rămâne pe loc chiar și atunci când mătura este depozitată într-o poziție verticală sau agățată pe perete

Menținerea spațiilor în condiții bune și primitoare pentru clienți și angajați nu a fost niciodată mai simplu de realizat. Echipamentul de măturat manual Nilfisk este disponibil în modelele SW200 și SW250, oferă o performanță impresionantă în spațiile exterioare, precum și în zonele de interior. În comparație cu o mătură manuală, acesta va ridica și va elimina praful, murdăria, nisipul, cuiele, șuruburile, resturile de țigări etc., de până la 6 ori mai repede.



DATE TEHNICE	SW200	SW250
Productivitate cu 1 perie laterală teoretică/reală (mp/h)	2800/1400	2800/1400
Productivitate cu 2 perii laterale teoretică/reală (mp/h)	-	3680/1840
Lățime de lucru cu peria laterală dreapta (mm)	700	700
Lățime de lucru cu 2 perii laterale (mm)	-	920
Volum container (l)	38	38
CARACTERISTICI		
Două perii laterale		•
Mâner ajustabil	•	•
Mâner ușor de prins	•	•
Mâner ergonomic	•	•
Mâner pliabil	•	•
ECHIPAMENTE STANDARD		
Filtru	VP11902	VP11902
Perie laterală	VP11406	VP11406
Perie principală	VP11211	VP11211
NR. ARTICOL	50000493	50000494

SW750 – Echipamente de măturat împinse



Curățenia rapidă și ușoară vă ajută să obțineți o productivitate maximă

- Productivitate teoretică de 2880 mp pe oră
- Nivel foarte redus de zgomot care permite mătura zonelor sensibile la zgomot
- Ca standard este livrat cu baterie și încărcător integrat
- Timp de funcționare de până la 2 ore pe pardoseli dure (aproximativ 6000 mp)
- Baterie opțională poate mări timpul de funcționare până la 3.5 ore
- Mătura principală și cele laterale sunt reglabile
- Poate fi folosit și în spații interioare și în cele exterioare; filtrul lavabil din poliester și sistemul de scuturare a filtrului sunt incluse în varianta standard

Echipament de măturat alimentat cu baterii, cu adevărat versatil, poate merge oriunde și poate fi folosit la curățenia în orice spații, de la magazine comerciale până la benzinării. Utilizând trusa pentru covoare, poate fi folosit și la curățarea pardoselilor moi.



DATE TEHNICE

SW750

Sursă de alimentare motor	Baterie 12V
Viteza maximă (km/h)	4
Rata productivității 1 mătura laterală teoretică/efectivă (m ² /h)	2880/1730
Rata productivității 2 mături laterale teoretică/efectivă (m ² /h)	-
Lățime utilă cu mătură laterală dreapta (mm)	720
Lățime utilă cu 2 mături laterale (mm)	-
Nivel de zgomot (dB(A))	59
Volum container (l)	60
Rata max. de urcare (%)	20
Lungime x lățime x înălțime (mm)	998x800x1100
Greutate funcțională (kg)	68

CARACTERISTICI

Contor baterie cu led	•
Design compact	•
Măturare prin aruncare directă	•
Roți de tracțiune fără urme	•
Maner ajustabil	•
Scuturător manual pentru filtru	•

ECHIPAMENTE STANDARD

Trusă filtru poliester	1463161000
Matura laterală 109x315 PPL0.5	146 3035 000
Mătură principală 200X500 Chevron 6R PPL 0.7	1463174000
Baterie 12V 49AH AGM monobloc	1464483000
Încărcător baterie 12V 6A	146 3051 000

NR. ARTICOL

908 4701 010

SW900 – Echipamente de măturat împinse



Echipamentul de măturat SW900 oferă performanțe și productivitate superioare la curățenie

- Toate comenzile pot fi urmărite și sunt accesibile din poziția operatorului
- Confortabil de manevrat cu noul mâner ergonomic
- Viteza se reglează mai ușor: manetă nouă de tracțiune integrată în mâner
- Containerul, având o capacitate de 60 litri, este ușor de scos de pe aparat
- Comandă nouă pentru mătura laterală pe mâner
- Pornire/oprire automată la coborârea/ridicarea măturii laterale
- Curățare mai rapidă și mai eficientă a filtrului: sistem electric de scuturare

Echipamentul de măturat împins SW900 atât pentru utilizare la interior cât și la exterior oferă posibilitatea îndepărtării fără praf a resturilor uscate. Acesta sporește productivitatea zilnică aducând noi avantaje valoroase: Control total asupra echipamentului din poziția operatorului, ergonomie mai bună având ontainerul pe roți și randament mai mare la curățenie.



DATE TEHNICE	SW900 B	SW900 P
Sursă de alimentare motor	Baterie	Benzină
Viteza maximă (km/h)	4.5	4.5
Rata productivității 1 mătura laterală teoretică/efectivă (m ² /h)	3715/2230	3715/2230
Rata productivității 2 mătură laterale teoretică/efectivă (m ² /h)	4725/2835	4725/2835
Lățime utilă cu mătura laterală dreapta (mm)	825	825
Lățime utilă cu 2 mătură laterale (mm)	1050	1050
Nivel de zgomot (dB(A))	70	78
Volum container (l)	60	60
Rata max. de urcare (%)	20	20
Lungime x lățime x înălțime (mm)	1390x870x1100	1390x870x1100
Greutate funcțională (kg)	143	88.5
CARACTERISTICI		
Colectare praf	•	•
Agitator electric pentru filtru	•	•
Versiune pe baterii	•	
Contor baterie	•	
Versiune pe benzină		•
Măturare umedă	•	•
Încărcător integrat	•	
ECHIPAMENTE STANDARD		
Filtru poliester	1464691000	1464691000
Mătura laterală 109x315 PPL0.5	146 3035 000	146 3035 000
Trusă contor 24V	9096951000	9096951000
Trusă electrică agitator filtru	1465474000	1465474000
Scuturător automat filtru 24V	1467677000	1467677000
Încărcător încorporat - 12 V/25A 100-230V kit	1466519000	
NR. ARTICOL	9084110010	908411010

SR1000S – Echipamente de măturat cu om la bord



Lucrați rapid, discret și eficient

- Rata de productivitate teoretică de 5.500 m² pe oră
- Se întoarce în mai puțin de 2 metri, 3 m² filtru și cu un rezervor de 50 l cu capacitate de ridicare de 16 % și alte dotări de top
- Printre elementele de siguranță se numără butonul de oprire de urgență, senzorul de capota deschisă și senzorul de siguranță a scaunului
- De asemenea, SR1000S poate curăța zonele de covor, utilizând setul de covoare

SR1000S lucrează rapid, este foarte compact și manevrabil. Vine echipat fie cu baterie, fie cu pe benzină, gândit pentru lucrări de interior sau exterior și robust pentru a rezista la condiții grele de lucru. Recomandat pentru platforme de încărcare, stații de tren sau depozite cu culoare înguste.



DATE TEHNICE	SR1000S B cu perie laterala stanga	SR1000S B cu perie laterala stanga
Sursă putere	Battery 24V	Petrol, 2.2kW/2.9Hp
Viteză maximă	5.5	5.5
Productivitate cu 1 perie laterala teoretică/reală	-	-
Productivitate cu 2 perie laterala teoretică/reală	5500/3850	5500/3850
Lățime de lucru cu perie laterală dreapta (mm)	-	-
Lățime de lucru cu 2 perii laterale (mm)	1000	1000
Nivel de zgomot (dB(A))	71.6	77
Volum container mizerie	50	50
Rampă maximă de urcare	20	20
Lungime x lățime x înălțime	1255x795x1155	1255x795x1155
Greutate de operare (kg)	224	203
CARACTERISTICI		
Sistem de basculare	•	•
Volan și scaun reglabil	•	•
Scuturare electrică a filtrului	•	•
Container cu roți și mâner	•	•
Actionare cu cheie	•	•
Frână de parcare	•	•
Două perii laterale	•	•
ECHIPAMENTE STANDARD		
Filtru hârtie	146 1888 000	146 1888 000
Perie laterala nylon 180x350	146 0678 000	146 0678 000
Perie principală 265x600 Chevron 6R PPL	146 0748 000	146 0748 000
NR. ARTICOL	908 4201 010	908 4205 010

SR1101 – Echipamente de măturat conduse cu descărcare manuală



Curățenie economică și productivă

- Productivitate teoretică de 4900 mp pe oră, cu mătura laterală opțională
- Construcție robustă din polietilenă cu cadru din oțel; pentru a evita sursele de defecțiuni și a minimiza operațiunile de Service
- Filtru de 3,6 mp pentru controlul optim al prafului
- Trapă mare și container de 70 l pentru colectarea ușoară a murdăriei și a resturilor mari
- Versiunea standard este livrată cu 1 mătură principală, 1 mătură laterală dreapta și 1 filtru din hârtie

Marea majoritate a sarcinilor de curățenie profesională necesită un echipament compact, manevrabil și fiabil. SR1101 reprezintă simplitatea și robustețea în cea mai sofisticată formă a acestora. Recomandat pentru depozite în zone de producție, parcuri auto și zone în aer liber precum parcuri și grădini.



DATE TEHNICE	SR1101 B	SR1101 P
Sursă de alimentare motor	Baterie 24V	Petrol 2.9kW/3.9Hp
Viteza maximă (km/h)	5	5
Rata productivității 1 mătura laterală teoretică/efectivă (m ² /h)	4900/3430	4900/3430
Rata productivității 2 mături laterale teoretică/efectivă (m ² /h)	6300/4410	6300/4410
Lățime utilă cu mătură laterală dreapta (mm)	980	980
Lățime utilă cu 2 mături laterale (mm)	1260	1260
Nivel de zgomot (dB(A))	63.8	78.3
Volum container (l)	70	70
Rata max. de urcare (%)	20	20
Lungime x lățime x înălțime (mm)	1480x930x1220	1480x930x1220
Greutate funcțională (kg)	465	392
CARACTERISTICI		
Dispozitiv ridicare trapă	•	•
Agitator electric pentru filtru	•	•
Alarmă de avertizare de rezervă	•	•
Descărcare de jos	•	•
Măturare umedă	•	•
Pedală înainte&înapoi	•	•
ECHIPAMENTE STANDARD		
Panou din hârtie de filtru	1463523000	1463523000
Mătură principală 300x700mm PPL 0.4-1.4	145 4879 000	145 4879 000
NR. ARTICOL	9084310010	9084312010

SW4000 – Echipamente de măturat conduse cu descărcare hidraulică



O singură atingere One Touch Sweeping minimizează costurile operaționale

- One Touch Sweeping facilitează operarea SW4000, deoarece toate funcțiile - mătură principală, mătură laterală, pompa de vaccum și DustGuard-ul opțional sunt activate și dezactivate simultan
- SW4000 este, de asemenea, prietenos cu mediul înconjurător, având un consum minim de energie, materiale reciclabile, control al prafului și nivel de zgomot redus
- Măturile laterale retractabile, cu arc, se retrag la impact, ceea ce înseamnă că nu se pot rupe sau nu vor deteriora suprafețele pe care le ating
- Sistemul de pulverizare opțional DustGuard™ contribuie la măturarea fără praf și îmbunătățește mediul pentru operator, precum și mediul înconjurător
- Descărcarea hidraulică asigură o manipulare sigură și o descărcare rapidă, sporind fiabilitatea și nivelul de productivitate ridicat al SW4000
- Toate sistemele sunt controlate prin pedala de mișcare, economisind puterea și uzura măturii și, din moment ce toate piesele în mișcare sunt acționate de motoare electrice, acestea consumă energie doar atunci când rulează
- Compartimentul confortabil al operatorului este ușor accesibil, are scaun reglabil și buncărul retractabil poate fi închis din compartiment

SW4000 este o mașină de măturat cu basculantă ridicată proiectată pentru performanță maximă, fiabilitate, minimizarea timpilor de nefuncționare și a costurilor operaționale. Este alegerea evidentă pentru industrie și producție, depozite, centre de distribuție, curți școlare, centre comerciale, parcuri, centre sportive, facilități de reciclare, parcuri cu mai multe etaje și multe altele. Este la fel de potrivit pentru curățarea în aer liber ca în interior, în funcție de sursa de alimentare selectată, baterie, benzină (numai în aer liber).



DATE TEHNICE	SW4000 B	SW4000 P
Sursa de putere a motorului	Baterie 24V	Benzină Honda 4,1 kW
Max. viteză (km / h)	7	7
Productivitate 1 mătură laterală teoretică / reală (m ² / h)	6825/4780	6825/4780
Productivitate 2 mătură laterale teoretică / reale (m ² / h)	8750/6125	8750/6125
Lățime de lucru cu mătură laterală dreaptă (mm)	975	975
Lățime de lucru cu 2 mătură laterale (mm)	1250	1250
Nivel de zgomot (dB(A))	65	75
Volum container (l)	75	75
Rata max. de urcare (%)	20	20
Lungime x lățime x înălțime (mm)	1640x1035x1330	1640x1035x1330
Greutate funcțională (kg)	824	594
CARACTERISTICI		
Dispozitiv de ridicare a clapetei	•	•
Agitator de filtrare electric	•	•
Contor orar	•	•
Nivelul bateriei	•	•
Sistem variabil de depozitare ridicată	•	•
By-pass de maturare umedă	•	•
ECHIPAMENTE STANDARD		
Filtru poliester ultra web albastru	1464839000	1464839000
Mătură laterală 280x450 amestec oțel	1465318000	1465318000
Trusă covor pardoseli	1464957000	1464957000
Mătură principală 340x700 Chevron 6R PPL 0.8	1463913000	1463913000
Trusă far	1464948000	1464948000
NR. ARTICOL	9084400010	9084401010

SW5500 - Echipamente de măturat industrial cu basculare hidraulică



Echipamente de măturat industrial cu actionare hibridă

- Performanța de maturare a crescut cu 25-30%, în comparație cu sistemul tradițional de măturare
- Sistemul de umplere a buncărului a crescut cu 30% oferind o productivitate mai mare reducând timp pierdut cu golirea resturilor
- Prima măturătoare industrială hibridă reală de pe piață: curățare flexibilă, emisii reduse și zgomot redus
- Ajustarea măturii principale ușor de verificat prin apăsarea unui buton
- Toate funcțiile de măturare activate de butonul OneTouch™ și apăsarea pedalei de accelerație
- Toate funcțiile se opresc automat când nu conduceți pentru a reduce consumul
- Componente și asamblare de înaltă calitate
- Reducerea automată a vitezei în curbe strânse și operarea buncărului
- Alarmă de avertizare și viteză redusă de ridicare a buncărului pe pante
- Sistem DustGuard™ folosit pentru a reduce praful creat de măturile laterale
- Conceptul de paralelogramă pe mătura laterală pentru o performanță mai bună și constantă
- Urca rampe/ pante de 20% în timp ce măturați

SW5500 oferă o modalitate extrem de productivă, confortabilă și rentabilă de a mătura pardoseli mari și zonele exterioare de praf și resturi. O măturătoare cu dimensiuni și capacitate pentru a vă accelera curățenia. Avantajele zilnice, cum ar fi crearea unui mediu mai sigur și scăderea costurilor totale de proprietate, fac din această mașină o alegere atractivă pentru agenții de curățenie, site-uri și fabrici industriale, depozite, centre de distribuție, arene sportive, parcuri de mari magazine sau centre comerciale, magazine parcuri etc.



DATE TEHNICE	SW5500 B	SW5500 D
Sursa de putere a motorului	Baterie 24V	Motorina, Yanmar 4,1 kW
Max. viteză (km / h)	9	10
Productivitate 1 mătură laterală teoretică/ reală (m ² / h)	10575/7405	11750/8225
Productivitate 2 măturări laterale teoretică / reale (m ² / h)	13500/9450	15000/10500
Lățime de lucru cu mătură laterală dreaptă (mm)	1175	1175
Lățime de lucru cu 2 măturări laterale (mm)	1500	1500
Nivelul presiunii acustice (dB (A))	68	85
Volumul buncărului (l)	150	150
Max. rata de urcare (%)	20	20
Lungime x lățime x înălțime	1875x1200x1565	1875x1200x1565
Greutate de operare (kg)	1101	838
Sistem de curățare filtru	Frecvență variabilă	Multifrecvență temporizată
CARACTERISTICI		
Indicator de încărcare	•	
Agitator cu filtru multi-frecvență	•	•
Pornire electrică		•
Indicator de supraîncălzire		•
Alarma uzura mătura principale	•	•
Agitator cu filtru cu frecvență multiplă	•	•
ECHIPAMENTE STANDARD		
Filtru panou de hârtie	1467174000	1467174000
Perie laterală 302x850 PPL 1,5 negru	1466670000	1466670000
Perie principală 360x850 8R PPL 0,8	1465717000	1465717000
Girofar	1464948000	1464948000
NR. ARTICOL	9084410010	9084412010

SR1601 – Echipamente de măturat cu om la bord



Mașina de măturat avansată din punct de vedere tehnic care vă reduce costurile cu curățenia

- Manevrabilitate excelentă datorită servo-direcției (STD)
- Sistemul unic Nilfisk DustGuard constă în pulverizarea unei perdele fine de umezeală pe măturile frontale și laterale, controlând eficient praful din aer pentru un mediu mai curat
- Mătură principală flotantă și reglaj fin care sporesc productivitatea și randamentul
- Sistemul MaxAccess™ oferă acces rapid și ușor pentru operațiunile de service
- Capacele și protecțiile rotunjite turnate din polietilenă, rezistente dar ușoare, pe șasiul din otel, asigură protecție la calitatea din industria auto
- Sistemul NoTools™ accelerează schimbarea măturii principale și a măturii laterale, reducând astfel timpul de service

SR1601 este aparatul de măturat cel mai avansat din punct de vedere tehnic din categoria sa, cu inovații care sporesc randamentul la curățenie, simplificând funcționarea și operațiunile de service. Proiectat pentru medii industriale precum fabrici având zone foarte murdare, șantiere de construcții, parcuri, etc.



DATE TEHNICE	SR 1601	SR 1601 D	SR 1601 HD	SR 1601 LPG	SR 1601 MAXI	SR 1601 MAXI	SR 1601 MAXI
Sursă de alimentare motor	Battery 48V	Diesel, 3cyl. 16,3 kW	Diesel, 3cyl. 16,3 kW	LPG, 3cyl. 23.1kW/31HP	Diesel, 3cyl. 16,3 kW	Battery 48V	LPG, 3cyl. 23.1kW/31HP
Viteza maximă (km/h)	8	12	12	12	12	8	12
Rata productivității 1 mătură laterală teoretică/efectivă (m ² /h)	10000/7000	15000/10500	15000/10500	15000/10500	10000/7000	10000/7000	10000/7000
Rata productivității 2 mături laterale teoretică/efectivă (m ² /h)	12800/8960	19200/13440	19200/13440	19200/13440	19200/13440	12800/8960	19200/13440
Lățime utilă cu mătură laterală dreapta (mm)	1250	1250	1250	1250	1250	1250	1250
Lățime utilă cu 2 mături laterale (mm)	1600	1600	1600	1600	1600	1600	1600
Nivel de zgomot (dB(A))	69.5	88	88	87	88	69.5	87
Volum container (l)	315	315	315	315	315	315	315
Rata max. de urcare (%)	20	25	25	25	25	20	25
Lungime x lățime x înălțime (mm)	2220x1320 x1460	2220x1320 x1460	2220x1320 x1460	2220x1320 x1460	2220x1320 x1460	2220x1320 x1460	2220x1320 x1460
Greutate funcțională (kg)	1295	1050	1268	1052	1070	1315	1072
CARACTERISTICI							
Mătură laterală stânga ppl					•	•	•
Direcție	•	•	•	•	•	•	•
Volan reglabil					•	•	•
Sistem pulverizare					•	•	•
Scaun reglabil	•	•	•	•	•	•	•
ECHIPAMENTE STANDARD							
Trusă mătură laterală stânga PPL					33019173	33019173	33019173
Mătură laterală 300x500 PPL 1.5	33021313	33021313	33021313	33021313	33021313	33021313	33021313
Lumină albastră fără ohg	56507038	56507038	56507038	56507038	56507038	56507038	56507038
Trusă suport de braț rt scaun	33019556	33019556	33019556	33019556	33019556	33019556	33019556
Trusă protecție container			33021392				
Trusă sistem pre-pulverizare 12V					33019175		33019175
Trusă volan reglabil					33019174	33019174	33019174
Trusă roți de spumă		33022245	33022245	33022245	33022245		33022245
Trusă roți solide	33023020					33023020	
Mătură principală 310x900 Chevron 6R PPL 0.7	33018853	33018853		33018853	33018853	33018853	33018853
Mătură principală 310x900 Chevron 6R PPL 1.0			33021206				
TRUSĂ TRAPĂ CONTAINER PRAF			33020372				
NR. ARTICOL	13300103	13300101	13300175	13300105	13300148	13300149	13300161

SW8000 – Echipamente de măturat cu om la bord cu pompă hidraulică



Echipamente de curățenie profesională care nu dezamăgesc-niciodată!

- Funcția unică DustGuard™, ce pulverizează o perdea fină de umezeală pe măturile frontale și laterale, controlează eficient praful aerian pentru un mediu mai curat.
- Calea de măturare principală de 1,3 metri este cea mai largă din industrie, oferindu-vă performanțe mai bune și curățare mai rapidă.
- Cu măturile laterale, lățimea totală de curățare a SW8000 este de 2 metri.
- Capacele din polietilenă oferă o protecție ridicată la volan și chiar absorbția denivelărilor. În același timp, acestea sunt complet reciclabile în conformitate cu politica Nilfisk de protecție a mediului

SW8000 este în clasa celor mai avansate și inovatoare echipamente de măturat industriale. Cu extraordinara lățime de măturare de 2 metri, SW8000 vă permite să măturați și să curățați suprafețe mari, precum parcuri, depozite și pardoseli de fabrică.



DATA TEHNICE	SW8000 165D CAB HEATER	SW8000 165D CAB HEATER AC	SW8000 165LPG CAB HEATER	SW8000 165LPG CAB HEATER AC	SW8000 D	SW8000 LPG
Sursă de alimentare motor	Diesel	Diesel	LPG	LPG	Diesel	LPG
Viteza maximă (km/h)	15	15	15	15	15	15
Rata productivității 1 mătură laterală teoretică/ efectivă (m ² /h)	23925/16750	23925/16750	23925/16750	23925/16750	23925/16750	23925/16750
Rata productivității 2 mătură laterale teoretică/ efectivă (m ² /h)	29000/20300	29000/20300	29000/20300	29000/20300	29000/20300	29000/20300
Lățime utilă cu mătură laterală dreapta (mm)	1650	1650	1650	1650	1650	1650
Lățime utilă cu 2 mătură laterale (mm)	2000	2000	2000	2000	2000	2000
Nivel de zgomot (dB(A))	82.8	82.8	80.6	80.6	82.8	80.6
Volum container (l)	400	400	400	400	400	400
Max. dumping height (cm)	152	152	152	152	152	152
Rata max. de urcare (%)	20	20	20	20	20	20
Lungime x lățime x înălțime (mm)	2410x1630x1500	2410x1630x1500	2410x1630x1500	2410x1630x1500	2410x1630x1500	2410x1630x1500
Greutate funcțională (kg)	1593	1593	1585	1585	1435	1427
CARACTERISTICI						
Volan și scaun reglabile	•	•	•	•	•	•
Indicator al nivelului de combustibil	•	•	•	•	•	•
Faruri	•	•	•	•	•	•
Far de siguranță cu lumină albastră	•	•	•	•	•	•
Scaun ergonomic pentru șofer	•	•	•	•	•	•
Frâna de mână	•	•	•	•	•	•
Sistem de descărcare cu înălțime variabilă	•	•	•	•	•	•
ECHIPAMENT STANDARD						
Filtru Panel ULTRA-WEB CELLULOSE	8-24-04139-1	8-24-04139-1	8-24-04139-1	8-24-04139-1	8-24-04139-1	8-24-04139-1
Mătură laterală poly 41 grade	56508498	56508498	56508498	56508498	56508498	56508498
Suport braț numai stânga	7-03-04250	7-03-04250	7-03-04250	7-03-04250	7-03-04250	7-03-04250
Trusă alarmă de rezervă	56507023	56507023	56507023	56507023	56507023	56507023
Trusă roți cu spumă	56507037	56507037	56507037	56507037	56507037	56507037
Trusă comutare-prezență operator	56107668	56107668	56107668	56107668	56107668	56107668
Opțiune direcție basculare	56107810	56107810	56107810	56107810	56107810	56107810
Lumină galbenă cabină	56508825	56508825	56508825	56508825		
Lumină galbenă fără ohg					56507038	56507038
Mătură principală proex-sărmă	56507424	56507424	56507424	56507424	56507424	56507424
NR. ARTICOL	56383691	56383690	56383693	56383692	56107513	56107512



Mătura principală naturală
Pentru aplicații cu praf fin, pardoseli sensibile și covoare




Mătura principală oțel+PPL
Populară pentru măturarea în interior și exterior



Far
Poate fi amplasat pe partea din față a aparatului de măturat pentru o vizibilitate mai bună



Girofar
Atrage atenția asupra aparatului în mediul său de acțiune



Protecție mătură laterală
Protejează măturile laterale ale aparatului



Încărcător integrat
Pentru bateriile umede și cele cu gel



Benzi care nu lasă urme
Benzi pentru măturarea pardoselilor foarte sensibile



Trusă pentru covoare
Benzi care nu lasă urme, mături principale și laterale din fibre naturale, pre-filtru. A se utiliza la măturarea covoarelor



Perie, trusă partea stângă
Duce murdăria și resturile în calea măturii principale. Mărește calea totală de măturare și, drept urmare, productivitatea aparatului de măturat



Filtre
Filtru din hârtie: bun în medii uscate, cu mult praf Poliester: Excelent în medii umede, poate fi spălat, uscat și reutilizat



Protecție deasupra
Pentru siguranța sporită a operatorului, în special în depozite și industrie



Mătură principală naturală

Material excelent pentru controlul prafului și măturarea resturilor fine, însă se uzează mai repede decât alte materiale



Mătură principală ppl+oțel

Populară pentru măturatul în interior și exterior



Mătură principală PPL

Colectare superioară a nisipului, pietrișului și murdăriei. Mai puțin agresivă pe pardoseală în comparație cu PPL+oțel



Cauciucuri solide, super-elastice

Nu pot fi străpunse, utilizate în special în industriile cu așchii metalice sau cuie



Scaun cu suspensii

Scaun confortabil cu suspensie reglabilă în funcție de greutatea operatorului



Protecții colț față

Protejează partea din față a aparatului



Aspirator murdărie

Potrivit pentru curățarea spațiilor greu accesibile precum platformele, sub scări sau sub rafturi, etc.



Trusa dustguargmtm

Pentru a controla praful din aer pe măturile laterale



Lumină de lucru frontală

Luminile din față și din spate luminează zonele de interes unde farurile nu ajung



Lumină de lucru spate



Protecție deasupra

Pentru siguranța sporită a operatorului, în special în depozite și industrie



Orificiu aer ridicat

Ridică nivelul orificiului de aer pentru motor. Utilizat în medii cu foarte mult praf

FM400 L – Echipamentul tip Monodisc cu viteză mică



Spălarea și frecarea silențioasă a pardoselilor dure – sarcina este îndeplinită rapid și eficient

- Prețuri competitive: calitatea Nilfisk la prețuri extrem de competitive
- Înaltă performanță: spălare la viteză mare sau lustruire
- Design: design Nilfisk, economii de costuri și manevrare ușoară
- Accesorii obișnuite: Simplitate și ușor de utilizat
- Caracteristici îmbunătățite: Cârlig de cablu pentru operator, roți mari, depozitare ușoară a cablurilor, mâner ergonomic și siguranță îmbunătățită
- O gamă completă de accesorii opționale potrivite diferitelor sarcini specifice

Echipamentele FM400 L au perie/ pad cu diametrul de 43 cm și sunt proiectate pentru uz în condiții medii, utilizare confortabilă. Frecarea, curățarea prin pulverizare și spălarea podelelor dure se realizează eficient și rapid.



DATE TEHNICE

FM400 L

Putere nominală (W)	1100
Nivel presiune sonoră la 1.5 m (dB(A))ISO 3744	59
Diametru perie/pad (mm)	430
Viteză perie/pad (RPM)	180
Cuplu perie (nm)	63
Lungime cablu (m)	15
Înălțime cu carcasă motor (mm)	323
Înălțime cu mâner vertical (mm)	1236
Greutate (kg)	37
Lungime x lățime x înălțime (mm)	572x445x1236
CARACTERISTICI	
Spălare prin pulverizare	•
Șamponare mochete	•
Sablare	•
Suport cablu	•
Mâner ergonomic	•
Suport mufă integrat	•
Schimbare ușoară a cablului	•
NR. ARTICOL	56380056

FM400 H – Echipamente tip Monodisc cu viteză mare



Rezultate excelente obținute la lustruirea cu viteză mare și spălarea prin pulverizare a pardoselilor dure

- Prețuri competitive: calitatea Nilfisk la preturi extrem de competitive
- Înaltă performanță: spălare la viteză mare sau lustruire
- Design: design Nilfisk, economii de costuri și manevrare ușoară
- Accesorii obișnuite: Simplitate și ușor de utilizat
- Caracteristici îmbunătățite: Cârlig de cablu pentru operator, roți mari, depozitare ușoară a cablurilor, mâner ergonomic și siguranță îmbunătățită
- O gamă completă de accesorii opționale potrivite diferitelor sarcini specifice

- Caracteristici îmbunătățite: cârlig de cablu, suport de ftecher, roți mari, înlocuire ușoară a cablului, mâner ergonomic și siguranță sporită
- O gamă completă de accesorii opționale pentru diferite sarcini specifice

Îdeal pentru lustruirea de mare viteză și curățarea prin pulverizare a pardoselilor dure. Echilibrul echipamentului este excelent, iar construcția solidă din aluminiu oferă durabilitate și durată de viață prelungită.



DATE TEHNICE

FM40 H

Putere nominală (W)	1500
Nivel presiune sonoră la 1.5 m (dB(A)ISO 3744)	61
Diametru perie/pad (mm)	430
Viteză perie/pad (RPM)	410
Cuplu perie (nm)	36
Lungime cablu (m)	15
Înălțime cu carcasă motor (mm)	323
Înălțime cu mâner vertical (mm)	1236
Greutate (kg)	40
Lungime x lățime x înălțime (mm)	572x445x1236
CARACTERISTICI	
Suport cablu	•
Perie cu pornire/oprire	•
Perie deviație	•
Mâner ergonomic	•
Cablu cu vizibilitate mare	•
Suport mufă integrat	•
Transmisie pe curea	•
NR. ARTICOL	56380058

FM400 D – Echipament tip monodisc cu două viteze



Întreținere ieftină pentru orice fel de pardoseli

- Prețuri competitive: calitatea Nilfisk la prețuri extrem de competitive
- Înaltă performanță: spălare la viteză mare sau lustruire
- Design: design Nilfisk, economii de costuri și manevrare ușoară
- Accesorii obișnuite: Simplitate și ușor de utilizat
- Caracteristici îmbunătățite: Cârlig de cablu pentru operator, roți mari, depozitare ușoară a cablurilor, mâner ergonomic și siguranță îmbunătățită
- O gamă completă de accesorii opționale potrivite diferitelor sarcini specifice

FM400 D oferă posibilitatea de a avea viteza de rotație de 185 sau 370 rpm, pentru o întreținere ușoară a tuturor tipurilor de pardoseli și eficiență din punct de vedere al costurilor.

Construit pentru utilizare în condiții standard și medii, acest echipament poate oferi și curățare prin pulverizare sau șlefuire la viteză mare.



DATE TEHNICE	FM400 D
Putere nominală (W)	1100/1500
Nivel presiune sonoră la 1.5 m (dB(A))ISO 3744)	61
Diametru perie/pad (mm)	430
Viteză perie/pad (RPM)	185/370
Cuplu perie (nm)	58/40
Lungime cablu (m)	15
Înălțime cu carcasă motor (mm)	323
Înălțime cu mâner vertical (mm)	1236
Greutate (kg)	40
Lungime x lățime x înălțime (mm)	572x445x1236
CARACTERISTICI	
Șamponare mochete	•
Putere duală	•
Perie deviație	•
Mâner ergonomic	•
Cablu cu vizibilitate mare	•
Suport mufă integrat	•
Transmisie pe curea	•
NR. ARTICOL	56380061

BU500 – Echipament de lustruit cu cablu



Ușurință la utilizare și fiabilitate la un preț competitiv

- Prețuri competitive: calitatea Nilfisk la prețuri extrem de competitive
- Viteza extrem de mare face pardoselile perfect strălucitoare
- Design comun: Imaginea Nilfisk pentru client este îmbunătățită, cu economii de costuri și reducerea complexității
- Accesorii comune: Ușor de utilizat
- Caracteristici îmbunătățite: cârlig de cablu, suport de ștecher, siguranță, înlocuire ușoară a cablului, mâner ergonomic

Aparatul de lustruit BU500 este un aparat cu acționare pe curea la o turație de 1500 rpm. Prezintă ergonomie îmbunătățită la utilizare și transport, prin adăugarea de caracteristici speciale precum mânerul ergonomic, siguranța fuzibilă, suport de pad integrat, cablu de 15 m, construcție robustă.



DATE TEHNICE

BU500

Clasa de protecție / protecție ip	IPX0
Putere nominală (W)	1100
Nivel presiune sonoră la 1.5 m (dB(A))ISO 3744	<70
Diametru perie/pad (mm)	510
Presiune perie/pad (g/cm ²)	10
Viteză perie/pad (RPM)	1500
Cuplu perie (nm)	12
Lungime cablu (m)	15
Înălțime cu carcasă motor (mm)	na
Înălțime cu mâner vertical (mm)	1261
Greutate (kg)	41
Lungime x lățime x înălțime (mm)	824x566x1261

CARACTERISTICI

Suport cablu	•
Mâner ergonomic	•
Mâner pliabil	•
Cablu cu vizibilitate mare	•
Schimbare ușoară a cablului	•
Transmisie pe curea	•
Lustruire	•

NR. ARTICOL

56380063

BU800 – Echipament de lustruit impins cu baterie



Pentru pardoseli medii / mari, nimic nu se compară cu acesta masina de lustruit

- Controalele simple și designul redus fac ca unitatea să fie mai ușoară și mai sigură
- Presiunea padului autoreglabil elimină nevoia de ajustări și reduce erorile operatorului
- Puntea de lustruit se ridică automat când motorul este oprit pentru o protecție mai bună a pardoselii
- Încărcătorul de baterii de la bord economisește timpul de funcționare și oferă confort
- Excelent în controlul prafului activ cu filtrarea HEPA opțională pentru zonele sensibile de praf

BU800 reprezintă cele mai avansate mijloacele din punct de vedere tehnic de restabilire și menținere a strălucirii podelei lucioase. Cele mai multe caracteristici fac operarea mai ușoară decât oricând, adăugat considerente de siguranță pasivă și (opțional) de control al prafului activ.



DATE TEHNICE	BU800
Clasă de protecție	IPX4
Putere totală	1500
Nivel de zgomot (dB(A)) la 1.5 m (dB(A) ISO 3744)	68
Diametru perie/PAD	508
Presiune pe perie	Automatic
Viteză rotație perie	1500
Greutate	79
Lungime x lățime x înălțime	1270x580x1050
CARACTERISTICI	
Colectare de praf	•
Roți ce nu lasă urme pe pardoseală	•
Regulator de presiune	•
Punte flotantă	•
Mâner ergonomic	•
ECHIPAMENTE STANDARD	
Încărcător baterii 36V 21A	41036A
NR. ARTICOL	56383526



Suporturi paduri
Viteză mică
Viteză mare
Flexi



Sistem satelit CU 5 Perii
Disponibil cu diametre și materiale diferite (numai pentru 510 B/B3)



Fibră naturală
Pentru covoare



Perie pardoseli dure
Pentru curățare în condiții medii/grele



Perie pentru condiții grele
Pentru curățare în profunzime, îndepărtarea petelor dificile și curățare



Paduri aspre
Negru: curățare
Maro: curățare
Albastru: curățare și frecare



Paduri medii
Verde: curățare
Roșu: curățare fină/ curățare prin pulverizare



Paduri moi
Verde portocaliu: șlefuire la viteză mare
Bej: șlefuire la viteză mică
Alb: curățare prin pulverizare / șlefuire



Generator spumă
Pentru metoda de curățare a covoarelor cu spumă uscată



Garnitură praf
Folosită împreună cu unitatea de aspirare (în medii uscate)



Trusă sticlă pentru pulverizare
Pentru curățare prin pulverizare



Rezervor soluție
Pentru curățare



Trusă aspirare
A se folosi la colectarea și/sau controlul prafului



Pduri eco Nilfisk pentru strălucire

ES300 – Echipament portabil de curățat covoare



Următorul nivel in spălarea covoarelor - ES300

- Gura de aspirație frontală face curățarea mai ușoară
- Rezervoarele de capacitate ridicată cu mâner încorporat ușurează încărcarea/descărcarea acestora
- Mânerul ergonomic se adaptează înălțimii operatorului
- Puntea de periere flotantă asigură un rezultat superior
- Bazinele de apă cu capacitate ridicată asigură un timp de lucru îndelungat
- Motorul de aspirație puternic ajută pentru o curățenie și o uscare rapidă
- Mânerul ajustabil îl face ușor de manevrat în spații înguste
- Schimbarea rapidă între modulele de spălare
- Roți mari pentru manevrabilitate pe scări

Odată cu echipamentul ES300, Nilfisk a intrat într-o nouă eră în zona de curățare a covoarelor. Acest aparat este ideal pentru curățarea mochetelor / covoarelor în zonele cu trafic mediu și ridicat. ES300 nu numai că elimină murdăria și apa de pe covor, dar echipamentul respectă cele mai înalte standarde pentru a prelungi durata de viață ale acestora. Pe lângă performanțele de curățare și productivitatea ridicată ES300 este un echipament ușor de operat.



DATE TEHNICE	ES300
Putere nominală (W)	1824
Lățime utilă (mm)	410
Lățime aspirație (mm)	480
Presiune pompa (bar/psi)	-/120
Viteză perie (RPM)	1950
Rezervor soluție/colectare (l)	34/26.5
Nivel presiune sonoră la 1.5 m (dB(A)ISO 3744)	68
Lungime x lățime x înălțime (mm)	711x489x813
Putere motor aspirație (W)	1119
Motor perie (W)	249
Greutate brută (gvw) (kg)	46.3
Lățime bază aspirație in. (cm)	48
Putere de aspirație a apei (cm)	3048
CARACTERISTICI	
Maner ajustabil	•
Scoaterea periei fără unelte	•
Îndepărtare element aspirație fără unelte	•
Spălare pardoseli dure	•
Capac detașabil	•
Mâner ergonomic	•
Rezervor soluție cu sistem de scurgere ușoară	•
ECHIPAMENTE STANDARD	
Ansamblu perie 16	56265044
NR. ARTICOL	56265503



Trusă lamele pardoseli dure



Trusă accesorii covor
Pentru AX 14. Pentru colțuri, sub mobilă și pe pardoseli
moi

MC 2C – Spălător cu presiune mobil, apă rece, gama compactă



Spălare cu apă rece, ideal pentru sarcinile zilnice

- Aplicare puternică de detergent cu pulverizator de spumă – ușor de utilizat
- Duza 4 în 1 asigură schimbarea ușoară între duze – întotdeauna duza potrivită pentru aproape toate sarcinile și aplicațiile de curățare
- Ghidare futun pe tambur pentru o utilizare simplă, cu o singură mână
- Reglare mai ușoară a debitului de apă în funcție de sarcinile de curățenie
- Pistol de pulverizare Ergo 2000 și accesoriu ergonomic conceput ce îmbunătățește manevrarea și reduce solicitarea operatorului
- Transport și depozitare ușoară (roti, mâner telescopic, bară de ridicare)
- Cap de pompă din aliaj de înaltă calitate și pornire/oprire automată pentru o rezistență ridicată la uzură

Gama MC 2C este destinată utilizării la intensitate scăzută și pentru sarcini de curățenie de rutină. Oferă o curățenie excelentă, echipament profesional de pulverizare cu facilitati de depozitare și manipulare.



DATE TEHNICE	MC 2C-120/520 T EU	MC 2C-120/520 XT EU	MC 2C-140/610 XT EU	MC 2C-150/650 XT EU	MC 2C-150/650 EU
Număr recomandat de ore de utilizare/zi	1	1	1	1	1
Presiune pompa (bar/MPa)	120/12	120/12	140/14	150/15	150/15
Forța de curățare (kg/force)	2.2	2.2	2.5	2.9	2.9
Debit apă qmax/qiec (l/h)	520/470	520/470	610/540	650/570	650/570
Temperatură max. intrare (°C)	60	60	60	60	60
Lungime x lățime x înălțime (mm)	394x391x955	394x391x955	394x391x955	394x391x955	394x391x955
Greutate (kg)	27.1	32.8	32.8	32.8	30.1
Cablu electric (m)	5	5	5	5	5
Mărime duză	0340	0340	0340	0340	0340
Consum de putere (kW)	2.3	2.3	2.9	3.3	3.3
Tensiune/fază/frecvență/curent (V~/Hz/A)	230/1/50/10	230/1/50/10	230/1/50/12.6	230/1/50/14.5	230/1/50/14.5
Pompa (RPM)	2800	2800	2800	2800	2800
CARACTERISTICI					
Pistoane	•	•	•	•	•
Pornire/oprire automată	•	•	•	•	•
Suport pentru pistolul pulverizator	•	•	•	•	•
Cârlig pentru cablu, tambur	•	•	•	•	•
Atașament pentru pulverizator de spumă	•	•	•	•	•
Detergent Canister 2.5 ltr	•	•	•	•	•
Tambur de furtun		•	•	•	
ECHIPAMENTE STANDARD					
GARDENA COMPATIBLE MALE 3/4" ACCESSORII	32541	32541	32541	32541	32541
FURTUN COMPLET DN6 10M 1W FOR P-2	126528620				126528620
FURTUN DN6 15M SWIVEL-3/8 F		101406176	101406176	101406176	
ERGO 2000 STANDARD CU PIVOT	106403122	106403122	106403122	106403122	106403122
NOD FLEXPPOWER PLUS FĂRĂ DUZĂ					106402282
4-IN-1 LANCE INCL 0340 ALUMINUM HEAD	106408250	106408250	106408250	106408250	
DUZĂ TORNADO					101119735
NR. ARTICOL	128471352	128471354	128471350	128471359	128471358

MC 3C – Echipamente de spălat cu apă rece sub presiune, gama compactă



Echipament mobil de spălat cu apă rece sub presiune, gama compactă, cu sistem de spumare extern FoamSpray

- Alimentat de o pompă de înaltă calitate având 2800 rpm
- Cap de pompă din alamă și trei pistoane din oțel inoxidabil
- Sistem de descărcare activat sub presiune
- Rezervor de ulei pentru pompă cu funcție de vizualizare a nivelului de ulei și de umplere/golire
- Deschidere și scoatere cu ușurință a carcasei pentru accesul la pompă
- Suportul inovativ protejează pistolul împotriva avariilor din timpul depozitării și transportării
- Tamburul pentru cablu ușurează înfășurarea și desfășurarea cordonului electric
- Design robust cu roți mari de 250 mm optimizează transportarea pe suprafețe dificile și pe scări
- Bara de ridicare din aluminiu

Gama MC 3C este concepută pentru sarcini ușoare de curățare generală și este alegerea ideală pentru comercianți, companii de construcții, garaje mici și ferme. Această gamă este echipată cu o unitate de pompă cu motor profesională de 2800 rpm cu pistoane din oțel inoxidabil pentru sarcini de curățare ușoară.



TECHNICAL DATA	MC 3C-150/660	MC 3C-150/660 XT	MC 3C-160/770	MC 3C-170/820	MC 3C-170/820 XT
Număr recomandat de ore de utilizare/zi	3	3	3	3	3
Presiune pompa (bar/MPa)	150/15	150/15	160/16	170/17	170/17
Forța de curățare (kg/force)	3	3	3.6	4	4
Debit apă q _{max} /q _{iec} (l/h)	660/600	660/600	770/700	820/750	820/750
Temperatură max. intrare (°C)	60	60	60	60	60
Lungime x lățime x înălțime (mm)	382x382x1017	382x382x1017	382x382x1017	382x382x1017	382x382x1017
Greutate (kg)	36	38	36	36	38
Cablu electric (m)	5	5	5	5	5
Mărime duză	.0370	.0370	25045	.0435	.0435
Consum de putere (kW)	3.5	3.5	4	4.4	4.4
Tensiune/fază/frecvență/curent (V~/Hz/A)	230/1/50/15	230/1/50/15	400/3/50/7.1	400/3/50/7.4	400/3/50/7.4
CARACTERISTICI					
Tambur de furtun	•	•			•
Suporturi de depozitare a furtunurilor	•		•	•	
Suport pentru pistolul pulverizator	•	•	•	•	•
Cârlig pentru cablu, tambur	•	•	•	•	•
Blocaj pentru rola de furtun		•			•
Atașament pentru pulverizator de spumă	•	•		•	•
Detergent Canister 2.5 ltr	•	•		•	•
ECHIPAMENTE STANDARD					
GARDENA COMPATIBLE MALE 3/4" ACCESSORII	106404529	106404529	106404529	106404529	106404529
FURTUN 10 M DN6	301002275		301002275	301002275	
FURTUN HP-DN6X15M MC 3-4		107142542			107142542
TAMBUR DE FURTUN MC 3-4		107145803			107145803
ERGO 2000 STANDARD CU PIVOT	106403122	106403122	106403122	106403122	106403122
NOD FLEXPPOWER PLUS FĂRĂ DUZĂ	106408228			106408228	
UNIVERSAL PLUS LANCE 940 BEND W/O NOZZ			106403036		
4-IN-1 LANCE INCL 0370 ALUMINUM HEAD		106408252			
4-IN-1 LANCE INCL 0435 ALUMINUM HEAD					106408254
DUZĂ 1/8-27NPT MEG 25045			107142579		
DUZĂ 0370 INDICATION RING BRONZE	101119737				
DUZĂ 0435 INDICATION RING BLUE				101119739	
DETERGENT CANISTER 2.5 LTR	106403162	106403162		106403162	106403162
NR. ARTICOL	107146376	107146380	107146381	107146382	107146384

MC 4M – Echipamente de spălat cu apă rece sub presiune, gama compactă



Echipament mobil de spălat cu apă rece sub presiune, gama medie

- Acționat de un motor de pompă de înaltă calitate, 1450 rpm
- Cap de pompă din alamă și trei pistoane acoperite cu ceramică
- Sistem de descărcare activat sub presiune
- Rezervor de ulei pentru pompă cu funcție de vizualizare a nivelului de ulei și de umplere/golire
- Deschidere și scoatere cu ușurință a carcasei pentru accesul la pompă
- Suportul inovativ protejează pistolul împotriva avariilor din timpul depozitării și transportării
- Tamburul pentru cablu ușurează înfășurarea și desfășurarea cordonului electric
- Design robust cu roți mari de 250 mm optimizează transportarea pe suprafețe dificile și pe scări
- Bara de ridicare din aluminiu

MC 4M este conceput pentru sarcini ușoare de curățare generală și este alegerea ideală pentru comercianți, companii mici de construcții, garaje mici și ferme. Această gamă este echipată cu o unitate profesională de pompă cu motor de 1450 rpm cu pistoane acoperite cu ceramică, dezvoltată pentru utilizarea de intensitate mică până la medie.



DATE TEHNICE	MC 4M-140/620	MC 4M-160/620	MC 4M-160/620 XT	MC 4M-180/740	MC 4M-180/740 XT
Presiune pompa (bar/MPa)	140/14	160/16	160/16	180/18	180/18
Forța de curățare (kg/force)	2.8	2.9	2.9	3.6	3.6
Debit apă qmax/qiec (l/h)	620/580	620/560	620/560	740/660	740/660
Temperatură max. intrare (°C)	60	60	60	60	60
Popma (RPM)	1450	1450	1450	1450	1450
Lungime x lățime x înălțime (mm)	382x382x1017	382x382x1017	382x382x1017	382x382x1017	382x382x1017
Greutate (kg)	39	39	41	40	42
Consum de putere (kW)	2.9	3	3	4	4
Tensiune/fază/frecvență/curent (V/~/Hz/A)	230/1/50/12.5	230/1/50/13.4	230/1/50/13.4	400/3/50/7.4	400/3/50/7.7
Cablu electric (m)	5	5	5	5	5
Pistoane acoperite cu ceramica	3	3	3	3	3
Înălțime aspirare medii uscate (m)	0.5	0.5	0.5	0.5	0.5
Mărime duză	25035	.0340	.0340	.0370	.0370
CARACTERISTICI					
Rolă furtun			•		•
Suport pentru pistolul pulverizator	•	•	•	•	•
Cârlig pentru cablu, tambur	•	•	•	•	•
Blocare pentru tamburul furtunului			•		•
Pulverizator de spumă		•	•	•	•
Recipient de detergent 2,5 ltr		•	•	•	•
ECHIPAMENTE STANDARD					
TRUSĂ CUPLAJ ERGO	101119496	101119496	101119496	101119496	101119496
FURTUN SĂRMĂ DN6 10M	301002275	301002275		301002275	
ERGO 2000 STANDARD CU PIVOT	106403122	106403122	106403122	106403122	106403122
BARĂ UNIVERSAL PLUS 940 ÎND. FĂRĂ DUZĂ	106403036				
DUZĂ HP 25040 1/8 INCH NPT					
DUZĂ 0340 INEL INDICAȚIE VIOLET		101119735			
DUZĂ 0370 INEL INDICAȚIE BRONZ				101119737	
REZERVOR DETERGENT CU CAPAC		106403162	106403162	106403162	106403162
NR. ARTICOL	107146395	107146400	107146403	107146406	107146410

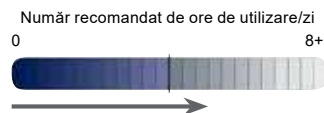
MC 5M PA-FA – Echipament mobil de spălat cu apă rece sub presiune, gama medie



Echipament mobil de spălat cu apă rece sub presiune, gama medie

- Design dur și solid cu cadru din oțel de 30 mm
- Depozitare și transport optime cu mâner pliabil și puncte de ridicare
- Mobilitate mare cu roți mari în spate și majoritatea modelelor cu rolă frontală sau picior frontal
- Pompă ușor accesibilă, concept de service optim
- Concept cu accesorii ergonomice
- Motor cu 1450 rpm și pompă cu 3 pistoane ceramice pentru uz intens
- Concept cu accesorii ergonomice

Gama medie MC 5M PA-FA reprezintă cel mai versatil partener pentru clienții pretențioși din agricultură, industrie, construcții și industria auto. Gama MC 5M reușește să combine un nivel nemaiațins de mobilitate și ușurință în utilizare, cu robustețe imbatabilă, funcționare optimă și caracteristici bune de depozitare.



DATE TEHNICE	MC 5M-180/840	MC 5M-180/840 XT	MC 5M-200/1000	MC 5M-200/1000 XT	MC 5M-200/1050
Presiune pompa (bar/MPa)	180/18	180/18	200/20	200/20	200/20
Forța de curățare (kg/forțe)	4.1	4.1	5.3	5.3	5.6
Debit apă qmax/qiec (l/h)	840/760	840/760	1000/940	1000/940	1050/960
Temperatură max. intrare (°C)	60	60	60	60	60
Popma (RPM)	1450	1450	1450	1450	1450
Lungime x lățime x înălțime (mm)	735x570x1020	890x570x1020	735x570x1020	890x570x1020	735x570x1020
Greutate (kg)	66	72	71	76	73
Consum de putere (kW)	4.8	4.8	6.1	6.1	6.1
Tensiune/fază/frecvență/curent (V/~/Hz/A)	400/3/50/8.5	400/3/50/8.5	400/3/50/11.4	400/3/50/11.4	400/3/50/11.4
Cablu electric (m)	5	5	5	5	5
Pistoane ceramice	3	3	3	3	3
Înălțime aspirare medii uscate (m)	1	1	1	1	1
Mărime duză	.0400	.0400	.0500	.0500	.0500
CARACTERISTICI					
Rezervor detergent					•
Rolă furtun		•		•	
Frâna de mână					•
Pornire/oprire automată	•	•	•	•	•
2 x injector detergent					
Reglarea debitului de apă					•
1 x injector detergent					•
ECHIPAMENTE STANDARD					
TRUSĂ CUPLAJ ERGO	101119496	101119496	101119496	101119496	101119496
DUZĂ FURTUN 20R3/4	61369	61369	61369	61369	61369
FURTUN SĂRMĂ DN6 10M	301002275		301002275		
FURTUN HP DN6 15M 3/8-3/8 F. CUPLAJ RAPID		101406175		101406175	
FURTUN 2 SĂRME DN8 10M CUPL. EXT.					101405770
ERGO 2000 STANDARD CU PIVOT	106403122	106403122	106403122	106403122	106403122
NOD TORNADO PLUS 1120 FĂRĂ DUZĂ					106403010
TURBOHAMMER PLUS 1115 DREPT W12 0400		106403002			
TURBOHAMMER PLUS 1115 DREPT W12 0500				106403003	
DUZĂ 0400 INEL INDICAȚIE GRI METALIC	101119738	101119738			
DUZĂ 0500 INEL INDICAȚIE GALBEN			101119741	101119741	101119741
NR. ARTICOL	107146705	107146708	107146727	107146728	107146711

MC 5M PA-FA – Echipament mobil de spălat cu apă rece sub presiune, gama medie



Echipament mobil de spălat cu apă rece sub presiune inovative, gama medie

- Design dur și solid cu cadru din oțel de 30 mm
- Depozitare și transport optime cu mâner pliabil și puncte de ridicare
- Mobilitate mare cu roți mari în spate și majoritatea modelelor cu rolă frontală sau picior frontal
- Pompă ușor accesibilă, concept de service optim
- Concept cu accesorii ergonomice
- Motor cu 1450 rpm și pompă cu 3 pistoane ceramice pentru uz intens
- Concept cu accesorii ergonomice

Gama medie MC 5M PA-FA reprezintă cel mai versatil partener pentru clienții pretențioși din agricultură, industrie, construcții și industria auto. Gama MC 5M reușește să combine un nivel nemaiațins de mobilitate și ușurință în utilizare, cu robustețe imbatabilă, funcționare optimă și caracteristici bune de depozitare.



DATE TEHNICE	MC 5M-200/1050 FA	MC 5M-200/1050 XT	MC 5M-220/1130	MC 5M-220/1130 FA	MC 5M-220/1130 XT
Presiune pompa (bar/MPa)	200/20	200/20	220/22	220/22	220/22
Forța de curățare (kg/forțe)	5.6	5.6	6.2	6.2	6.2
Debit apă q _{max} /q _{iec} (l/h)	1050/960	1050/960	1130/1040	1130/1040	1130/1040
Temperatură max. intrare (°C)	60	60	60	60	60
Popma (RPM)	1450	1450	1450	1450	1450
Lungime x lățime x înălțime (mm)	735x570x1020	890x570x1020	735x570x1020	735x570x1020	890x570x1020
Greutate (kg)	73	78	78	79	85
Consum de putere (kW)	6.1	6.1	7.4	7.4	7.4
Tensiune/fază/frecvență/curent (V/~/Hz/A)	400/3/50/11.4	400/3/50/11.4	400/3/50/13.3	400/3/50/13.3	400/3/50/13.3
Cablu electric (m)	5	5	5	5	5
Pistoane ceramice	3	3	3	3	3
Înălțime aspirare medii uscate (m)	1	1	1	1	1
Mărime duză	.0500	.0500	.0530	.0530	.0530
CARACTERISTICI					
Rezervor detergent	•	•	•	•	•
Rolă furtun		•			•
Frâna de mână	•	•	•	•	•
Pornire/oprire automată	•	•	•	•	•
2 x injector detergent		•	•	•	•
Reglarea debitului de apă	•	•	•	•	•
1 x injector detergent	•				
ECHIPAMENTE STANDARD					
TRUSĂ CUPLAJ ERGO	101119496	101119496	101119496	101119496	101119496
DUZĂ FURTUN 20R3/4	61369	61369	61369	61369	61369
FURTUN 2 SÂRME DN8 15M CUPL. INT.		301001100			
FURTUN 2 SÂRME DN8 20M CUPL. EXT.					301001101
FURTUN 2 SÂRME DN8 10M CUPL. EXT.	101405770		101405770	101405770	
ERGO 2000 STANDARD CU PIVOT	106403122	106403122	106403122	106403122	106403122
NOD TORNADO PLUS 1120 FĂRĂ DUZĂ	106403010	106403010	106403010	106403010	106403010
TURBOHAMMER PLUS 1125 DREPT W11 0550					106402292
TURBOHAMMER PLUS 1115 DREPT W12 0500		106403003			
DUZĂ 0500 INEL INDICAȚIE GALBEN	101119741	101119741			
DUZĂ + INEL INDICAȚIE 0530			101119742	101119742	101119742
NR. ARTICOL	107146714	107146716	107146718	107146721	107146722

MC 6P FA – Echipament mobil de spălat cu apă rece sub presiune, gama premium



Performanțe, durată de utilizare și ergonomie premium

- Pompă NA6 cu 4 pistoane ceramice cu temperatura la intrare de 80°C
- Design dur și solid cu cadrul din oțel de 30 mm
- Depozitare și transport optime cu mâner pliabil și puncte de ridicare
- Mobilitate mare cu roți mari în spate și cu rolă frontală
- Pompă ușor accesibilă, concept de service optim
- Concept cu accesorii ergonomice
- Sistem de control activat de debit
- Funcționează sigur la nivel scăzut al uleiului de pompă
- Reglarea apei la capul pompei
- Supapă de dozare chimicale cu dublu sens
- 2 rezervoare de detergenți

Echipamentele de spălat cu apă rece sub presiune de clasă industrială MC 6P combină o durată de utilizare, performanțe înalte în materie de curățenie și ergonomie optimă imbatabile de către majoritatea spălătoarelor pentru condiții grele universale și convenabile ca preț, fiind destinate clienților din industrie, agricultură dură, transporturi, expediții și industria alimentară.



DATE TEHNICE	MC 6P-170/1600 FA	MC 6P-170/1600 FAXT	MC 6P-180/1300 FA	MC 6P-180/1300 FAXT	MC 6P-200/1100 FAXT	MC 6P-250/1100 FA	MC 6P-250/1100 FAXT	MC 6P-20/1950 FA - EU	MC 6P-20/1950 FAXT - EU
Presiune pompa (bar/MPa)	170/17	170/17	180/18	180/18	200/20	250/25	250/25	120/12	120/12
Forta de curatare (kg/force)	7.9	7.9	6.5	6.5	5.6	6.4	6.4	8.4	8.4
Debit apă qmax/qiec (l/h)	1600/1500	1600/1500	1300/1200	1300/1200	1100/1000	1100/1010	1100/1010	1100/1010	1850/1950
Temperatură max. intrare (°C)	80	80	80	80	80	80	80	80	80
Popma (RPM)	1450	1450	1450	1450	1450	1450	1450	1450	1450
Lungime x lățime x înălțime (mm)	775x570x1020	930x570x1020	775x570x1020	930x570x1020	930x570x1020	775x570x1020	930x570x1020	930x570x1020	930x570x1020
Greutate (kg)	89	96	86	93	85	89	89	89	96
Consum de putere (kW)	8.8	9	7.4	7.7	7.3	8.3	8.8	7.5	7.5
Tensiune/fază/frecvență/curent (V/~/Hz/A)	400/3/50/16	400/3/50/16	400/3/50/14.5	400/3/50/14.5	400/3/50/13	400/3/50/15	400/3/50/15.5	400/3/50/16	400/3/50/16
Cablu electric (m)	8	8	8	8	5	8	8	8	8
Pistoane ceramice	4	4	4	4	4	4	4	4	4
Înălțime aspirare medii uscate (m)	1	1	1	1	1	1	1	1	1
Mărime duză	.0950	.0950	.0700	.0700	.0550	.0475	.0475	.1500	.1500
CARACTERISTICI									
Cadru inox									
Rolă furtun		•		•	•		•		•
Roți și furtun pentru industria alimentară									
Sistem avertizare ulei pompă	•	•	•	•	•	•	•	•	•
Pornire/oprire automată întârziată	•	•	•	•	•	•	•	•	•
2 x injector detergent	•	•	•	•	•	•	•	•	•
ECHIPAMENTE STANDARD									
TRUSĂ CUPLAJ ERGO	101119496	101119496	101119496	101119496	101119496	101119496	101119496	101119496	101119496
DUZĂ FURTUN 20R3/4	61369	61369	61369	61369	61369	61369	61369	61369	61369
FURTUN 2 SĂRME DN8 15M CUPL. INT.					301001100				
FURTUN SĂRMĂ3/8IN DN10 10M	6101766		6101766			6101766		6101766	
FURTUN CU 2 SĂRME 3/8 15M DN10		1402064		1402064			1402064		1402064
FURTUN SĂRMĂ3/8IN 10M ALIM.									
ROLĂ FURTUN COMPLETĂ		106403143		106403143	106403143		106403143		106403143
ERGO 2000 STANDARD CU PIVOT	106403122		106403122	106403122	106403122	106403122	106403122	106403122	106403122
MĂNER PULVERIZARE CU PIVOT		106402190							
NOD TORNADO PLUS 1120 FĂRĂ DUZĂ	106403010	106403010	106403010	106403010	106403010	106403010	106403010	106403010	106403010
TURBOHAMMER PLUS 1125 DREPT W11 0500							106402291		106402291
TURBOHAMMER PLUS 1125 DREPT W11 0550					106402292				
TURBOHAMMER PLUS 1125 DREPT W11 0700			xxxxxxx	106402294					
TURBOHAMMER PLUS 1130 DREPT W11 1000		106403078							
DUZĂ TORNADO 0475						301150005	301150005	301150005	301150005
DUZĂ + INEL INDICAȚIE 0500					101119743				
DUZĂ 0700 INEL INDICAȚIE PORTOCALIU			101119748	101119748					
DUZĂ 0950 ROSE	101117655	101117655							
NR. ARTICOL	107146755	107146761	107146752	107146759	107146772	107146751	107146758	107147773	107146774

MC 7P FA – Echipament mobil de spălat cu apă rece sub presiune, gama premium



Calitate industrială maximă

- Pompă C3 cu 4 pistoane ceramice cu temperatura la intrare de 85°C
- Design dur și solid cu cadru din oțel de 30 mm
- Depozitare și transport optime cu mâner pliabil și puncte de ridicare
- Mobilitate mare cu roți mari în spate și cu rolă frontală
- Pompă ușor accesibilă
- Concept optim de service
- Concept cu accesorii ergonomice
- Sistem de control activat de debit
- Funcție de siguranță la nivel scăzut al uleiului de pompă
- Reglarea apei la capul pompei
- 2 rezervoare de detergenți și supapă de dozare cu dublu sens

Echipamentele de spălat cu apă rece sub presiune de clasă industrială MC 7P combină durata de utilizare renumită și de neegalat și calitatea C3, pompa cu 4 pistoane cu ergonomie și mobilitate optime, reprezentând un partener inovativ și imbatabil pentru aplicații din industria grea, agricultura la scară largă, transport și parcuri, expediții și industria alimentară.



DATE TEHNICE	MC 7P-195/1280 FA	MC 7P-195/1280 FAXT	MC 7P-195/1280 FBFA	MC 7P-195/1280 FFA
Presiune pompa (bar/MPa)	195/19.5	195/19.5	195/19.5	195/19.5
Forța de curățare (kg/force)	6.7	6.7	6.7	6.7
Debit apă q _{max} /q _{iec} (l/h)	1280/1180	1280/1180	1280/1180	1280/1180
Temperatură max. intrare (°C)	85	85	70	85
Popma (RPM)	1450	1450	1450	1450
Lungime x lățime x înălțime (mm)	775x570x1020	930x570x1020	775x570x1020	775x570x1020
Greutate (kg)	89	95	94	89
Consum de putere (kW)	8	8	8	8
Tensiune/fază/frecvență/curent (V/~/Hz/A)	400/3/50/14	400/3/50/15	400/3/50/14	400/3/50/14
Cablu electric (m)	8	8	8	8
Pistoane ceramice	4	4	4	4
Capacitate rezervor detergent (l)	2 x 2.5	2 x 2.5	2 x 2.5	2 x 2.5
Înălțime aspirare medii uscate (m)	1	1	1	1
Mărime duză	.0680	.0680	.0680	.0680
CARACTERISTICI				
Cadru inox			•	•
Rolă furtun		•		
Roți și furtun pentru industria alimentară			•	•
Sistem avertizare ulei pompă	•	•	•	•
Pornire/oprire automată întârziată	•	•	•	•
Rezervor apă			•	
ECHIPAMENTE STANDARD				
TRUSĂ CUPLAJ ERGO	101119496	101119496	101119496	101119496
DUZĂ FURTUN 20R3/4	61369	61369	61369	61369
FURTUN SĂRMĂ3/8IN DN10 10M	6101766			
FURTUN CU 2 SĂRME 3/8 15M DN10		1402064		
FURTUN SĂRMĂ3/8IN 10M ALIM.			6101767	6101767
ROLĂ FURTUN COMPLETĂ		106403143		
ERGO 2000 STANDARD CU PIVOT	106403122	106403122	106403122	106403122
NOD TORNADO PLUS 1120 FĂRĂ DUZĂ	106403010	106403010	106403010	106403010
TURBOHAMMER PLUS 1125 DREPT W11 0700		106402294		
DUZĂ + INEL INDICAȚIE 0680	101119747	101119747	101119747	101119747
INJECTOR SPUMĂ CU OCOLIRE S.S.			6401243	
NR. ARTICOL	107146800	107146801	107146812	107146802

MC 8P – Echipament mobil de spălat cu apă rece sub presiune, gama premium



Echipamente de spălat cu apă rece sub presiune și debit mare pentru sarcini de rutină dure

- Variante de cadre dure din oțel sau inox
- Motoare cu funcționare lentă cu 1450 rpm cu nivel scăzut de zgomot
- Pistoane ceramice pentru o durată de funcționare mai lungă
- Simplu și ușor de utilizat
- Frână de parcare
- Furtun HP de 15 m

Linie de clasă premium de mare putere – care combină presiunea mare și nivele mari de debit de apă pentru curățenie de rutină în agricultură, transport sau industria alimentară. MC 8P este un aparat simplu – care se montează rapid, este ușor de mutat și confortabil de utilizat.



DATE TEHNICE	MC 8P-160/2500	MC 8P-160/2500 ST	MC 8P-180/2100
Presiune pompa (bar/MPa)	160/16	160/16	180/18
Forța de curățare (kg/forțe)	12.5	12.5	11.1
Debit apă qmax/qiec (l/h)	2500/2450	2500/2450	2100/2050
Temperatură max. intrare (°C)	50	50	50
Popma (RPM)	1450	1450	1450
Lungime x lățime x înălțime (mm)	900x660x910	900x660x910	900x660x910
Greutate (kg)	130	130	130
Consum de putere (kW)	14.5	14.5	14
Tensiune/fază/frecvență/curent (V/~/Hz/A)	400/3/50/24.9	400/3/50/24.9	400/3/50/24
Cablu electric (m)	5	5	5
Pistoane ceramice	3	3	3
Înălțime aspirare medii uscate (m)	1.5	1.5	1.5
Înălțime aspirare – amorsat (m)	2.5	2.5	2.5
Mărime duză	.1590	.1590	.1200
CARACTERISTICI			
Cadru inox		•	
Putere silențioasă - motor 1450 rpm	•	•	•
Frâna de mână	•	•	•
Roți pneumatice	•	•	•
Pornire/oprire automată și întârziere	•	•	•
ECHIPAMENTE STANDARD			
TRUSĂ CUPLAJ ERGO	101119496	101119496	101119496
CUZINET FURTUN 20 R1	6577	6577	6577
FURTUN CU 2 SĂRME 3/8 15M DN10			1402064
FURTUN SĂRMĂ1/2 DN12 15M	4810213	4810213	
ERGO 2000 STANDARD CU PIVOT			106403122
MÂNER PULVERIZARE CU PIVOT	106402190	106402190	
NOD TORNADO PLUS 1120 FĂRĂ DUZĂ	106403010	106403010	106403010
DUZĂ 1200 INEL INDICAȚIE CAMEL			101119758
TORNADO + DUZĂ 1590 1/8-27 NPT	301150004	301150004	
NR. ARTICOL	301002535	301002619	301002534

MC9 - Condiții grele - Echipamente de spălat cu apă rece cu presiune înaltă



Curățare ușoară în spații înguste

- Echipamente puternice de spălat cu presiune, începând de la 350 până la 500 bari, pentru lucrări de curățare dificile.
- Configurarea rapidă și ușoară a interfaței pentru prezentarea generală a funcționării utilajului
- Alimentarea cu apă este protejată și plasată într-o poziție înaltă pentru montarea și demontarea ușoară a furtunului.
- Tratare anticorozivă a cadrului din oțel pentru uzură redusă și rezistență sporită în condiții marine dure.
- Configurație cu patru roți mari pentru o trecere ușoară peste obstacole în docuri

De la coridoarele navelor, la containerele de marfă, MC 9P - echipamentul de spălat cu presiune înaltă, este conceput special pentru curățarea eficientă în spațiile înguste și în șantierele de construcții.



DATE TEHNICE	MC 9P-350/1260 400/3/50	MC 9P-350/1260 440/3/60	MC 9P-350/1260 440/3/50	MC 9P-500/960 440/3/60
Presiune pompă (bar/MPa)	360/36	360/36	500/50	500/50
Forța de curățare (kg/force)	9.66	9.66	8.67	8.67
Debit de apă (l/h)	1260	1260	960	960
Turație pompă (RPM)	1460	1760	1460	1760
Temperatură max. alimentare cu apă (°C)	35	35	35	35
Consum de energie electrică (kW)	18	18	18	18
Tensiune/fază/frecvență/amperaj (V/~/Hz/A)	400/3/50/32	440/3/60/29	400/3/50/32	440/3/60/29
Dimensiuni L x l x Î (mm)	1100x500x980	1100x500x980	1100x500x980	1100x500x980
Greutate (kg)	470	470	470	470
Cablu electric, rezistent la ulei (M)	16	16	16	16
Dimensiunea duzei	1505	15045	1503	0003
CARACTERISTICI				
Pistoane/Număr	Ceramic / 3	Ceramic / 3	Ceramic / 3	Ceramic / 3
Depozitarea cablului	•	•	•	•
Roți mari și mâner ergonomic	•	•	•	•
Senzor de ulei	•	•	•	•
Spațiu de depozitare integrat	•	•	•	•
Frână de parcare	•	•	•	•
Suport pistol spălare	•	•	•	•
Punct de ancorare	•	•	•	•
ECHIPAMENTE STANDARD				
Furtun DN12 - 500bar / 15 M	700550097	700550097	700550097	700550097
Pistol spălare - auto-stop lipsă apă 350bar	106404651	106404651		
Tijă lance 350 bar	106404652	106404652		
Pistol spălare - auto-stop lipsă apă 500bar			106404653	106404653
Tijă lance 500 bar			106404654	106404654
Duză cu jet unghiular 15° / 1505	700550056			
Duză cu jet unghiular 15° / 15045		106404664		
Duză cu jet unghiular 15° / 1503			106404662	
Duză jet drept 0° / 0003				700550389
NR. ARTICOL. 50 HZ	107147021	107147022	107147024	107147025

MC10 – Heavy-Duty - Cold high pressure water washers



Mobile high pressure washing for extreme cleaning

- Powerful high-pressure water application, ranging from 500 to 1100 bars for cleanup of tough jobs
- Two-sided interface setup, for fast and easy overview of machine operation
- Large, four-wheel setup, making it easy to rollover obstacles and moorings
- Color-coded touch points for improved safety and more intuitive operation
- Tilting and turning capability give users more mobility on both smooth and rough surfaces

Knock paint and rust off ships preparing surfaces for repair or blast through solid materials with the MC 10P VHP (very high pressure washer). The MC 10P tackles difficult water jetting tasks using the high power to help crews clean or prepare surfaces for maintenance and repair.



DATE TEHNICE	MC 10P-500/1800 400/3/50	MC 10P-500/1680 440/3/60	MC 10P-800/990 400/3/50	MC 10P-800/1170 440/3/60	MC 10P-1100/870 400/3/50	MC 10P-1100/900 440/3/60
Presiune pompă (bar/MPa)	500/50	500/50	800/80	800/80	1000/100	1000/100
Forța de curățare (kg/force)	16.3	15.2	11.3	13.4	11.1	11.5
Debit de apă (l/h)	1800	1680	990	1170	870	900
Turație pompă (RPM)	1470	1765	980	1175	980	1175
Temperatură max. alimentare cu apă (°C)	35	35	35	35	35	35
Consum de energie electrică (kW)	30	30	30	30	30	30
Tensiune/fază/frecvență/amperaj (V/~/Hz/A)	400/3/50/58	440/3/60/55	400/3/50/59.3	440/3/60/55	400/3/50/59.3	400/3/50/59.3
Dimensiuni L x l x Î(mm)	1670x750x1180	1670x750x1180	1670x750x1180	1670x750x1180	1670x750x1180	1670x750x1180
Greutate (kg)	565	565	565	565	565	565
Cablu electric, rezistent la ulei (M)	16	16	16	16	16	16
Dimensiunea duzei, jet drept 1/4"	15055	00050	15025	0003	0002	0002
CARACTERISTICI						
Pistoane/Număr	Ceramic / 5	Ceramic / 5	Tungsten Carbide / 3	Tungsten Carbide / 3	Tungsten Carbide / 3	Tungsten Carbide / 3
Depozitarea cablului	•	•	•	•	•	•
Roți mari și mâner ergonomic	•	•	•	•	•	•
Senzor de ulei	•	•	•	•	•	•
Spațiu de depozitare integrat	•	•	•	•	•	•
Frână de parcare	•	•	•	•	•	•
Suport pistol spălare	•	•	•	•	•	•
Punct de ancorare	•	•	•	•	•	•
ECHIPAMENTE STANDARD						
Cablu de siguranță			106404650	106404650	106404650	106404650
Furtun DN12 - 500bar / 20 M	700550098	700550098				
Furtun DN12 - 1100bar / 20 M			106404655	106404655	106404655	106404655
Pistol spălare - auto-stop lipsă apă 500bar	106404653	106404653				
Tijă lance 500 bar	106404654	106404654				
Suport pistol spălare 500 bar	106404580	106404580				
Pistol evacuare 15K			106404556	106404556		
Pistol evacuare 20K					106404557	106404557
Duză cu jet unghiular 15° / 15055	700550057					
Duză jet drept 0° / 0005		106404660				
Duză cu jet unghiular 15° / 15025			700550952			
Duză jet drept 0° / 0003				700550389		
Duză jet drept 0° / 0002					106404672	106404672
NR. ARTICOL	107147030	107147031	107147032	107147033	107147034	107147035

MH 3C – Echipament mobil de spălat cu apă caldă sub presiune, gama medie



Ergonomie imbunatatita, curatenie imbatabila

- Încălzitor EcoPwer cu funcție EcoMode
- Randament peste 92% asigură o economie de carburant
- Cap de pompă din alamă
- Sistem acționat de presiune
- Concept inovativ cu 4 roți mari
- Ușor de transportat și pe suprafețe accidentate
- Rezervor de ulei lateral cu vizor
- Sistem integrat de diagnoză

MH 3C oferă o eficiență ridicată de curățare și costuri scăzute de funcționare prin performanțe optime de curățare și încălzire. Este unitatea ideală de apă caldă pentru curățarea zilnică în aplicații ușoare cum ar fi automobilele, atelierele și agricultura ușoară.



DATE TEHNICE	MH 3C-145/600 PA	MH 3C-145/600 PAX	MH 3C-180/780 PA	MH 3C-180/780 PAX
Numar de ore de functionare zilnic	1-2	1-2	1-2	1-2
Presiune pompa (bar/MPa)	145/14.5	145/14.5	180/18	180/18
Forta de curatare (kg/force)	2.6	2.6	3.8	3.8
Debit apă qmax/qiec (l/h)	600/530	600/530	780/710	780/710
Temperatura apei (apă/abur) (°C)	80/150	80/150	80/150	80/150
Temperatură max. intrare (°C)	40	40	40	40
Consum de combustibil la 45°C (kg/h)	2.4	2.4	3.2	3.2
Rezervor de combustibil (l)	15	15	15	15
Lungime x lățime x înălțime (mm)	1010x700x1016	1010x700x1016	1010x700x1016	1010x700x1016
Greutate (kg)	115	119	115	119
Cablu electric (m)	5	5	5	5
Mărime duză	.0340	.0340	.0400	.0400
CARACTERISTICI				
Monofazat	•	•		
Trifazat			•	•
Cazan EcoPower - eficiență ridicată	•	•	•	•
Sistem accesoriu Ergo	•	•	•	•
Suport pentru pistol	•	•	•	•
Cârlig de cablu, rotativ	•	•	•	•
Suport lance 2	•	•	•	•
ECHIPAMENTE STANDARD				
TRUSĂ CUPLAJ ERGO	101119496	101119496	101119496	101119496
DUZĂ FURTUN 20R3/4	61369	61369	61369	61369
FURTUN DN6X10M QC 3/8IN NILFISK HW	101406069		101406069	
FURTUN DN6 15M 3/8-3/8 F. QUICK COUPL		101406175		101406175
HOSE REEL NILFISK ACCESSORY		106403184		106403184
ERGO 2000 STANDARD CU PIVOT	106403122	106403122	106403122	106403122
BARĂ UNIVERSAL PLUS 940 ÎND. FĂRĂ DUZĂ	106403036	106403036	106403036	106403036
DUZĂ 0340 INDICAȚIE GRI VIOLET	101119735	101119735		
DUZĂ 0400 INEL INDICAȚIE GRI METALIC			101119738	101119738
NR. ARTICOL.	107146880	107146881	107146890	107146891

MH 3M PA – Echipament mobil de spălat cu apă caldă sub presiune, gama medie



Performanță, durată de viață și ergonomie

- Motor eficient în 4 timpi
- Boiler EcoPower cu funcție EcoMode
- Cap de pompa din aluminiu
- 3 pistoale acoperite cu ceramică
- Sistem de activare pe baza de presiune
- Inspectia vizuala a nivelului de carburant
- Acces facil la toate componentele
- Pompa cu rezervor de ulei usor de accesat
- Concept inovator cu 4 roți mari
- Usor de transportat, poate fi împins/tras chiar și pe suprafețe denivelate

Gama MH 3M impune noi standarde în gama de spalatoare cu apă caldă de dimensiune medie, ce raspund cu succes la cele mai noi cerințe de curatenie din piață. MH 3M este echipat cu pompa NA4 cu 3 pistoane acoperite cu ceramică și un motor în 4 timpi de eficiență mare. Oferă performanțe ridicate pentru curățenia generală cu apă caldă și un sistem eficient de boiler cu funcția EcoPower.



DATE TEHNICE	MH 3M-140/580 PA	MH 3M-140/580 PAX 230/1/50 EU	MH 3M-160/770 PA	MH 3M-160/770 PAX 400/3/50 EU
Numar de ore de functionare zilnic	3	3	3	3
Presiune pompa (bar/MPa)	140/14	140/14	160/16	160/16
Forta de curatare (kg/force)	2.8	2.8	3.6	3.6
Debit apă qmax/qiec (l/h)	580/580	580/580	770/700	770/700
Temperatura apei (apă/abur) (°C)	80	80	80	80
Temperatură max. intrare (°C)	40	40	40	40
Consum de combustibil la 45°C (kg/h)	2.6	2.6	3.1	3.1
Rezervor de combustibil (l)	15	15	15	15
Lungime x lățime x înălțime (mm)	1010x700x1016	010x700x1016	1010x700x1016	010x700x1016
Greutate (kg)	114	119	114	119
Cablu electric (m)	5	5	5	5
Mărime duză	.0370	.0370	.0400	.0400
CARACTERISTICI				
Rezervor de combustibil	•	•	•	•
Oprire/ pornire intarziată automat	•	•	•	•
Nivel combustibil din exterior	•	•	•	•
Caracteristica modului ECO	•	•	•	•
Suport lance 2	•	•	•	•
Roată mare - 4 buc.	•	•	•	•
Anti Stone	•	•	•	•
ECHIPAMENTE STANDARD				
TRUSĂ CUPLAJ ERGO	101119496	101119496	101119496	101119496
DUZĂ FURTUN 20R3/4	61369	61369	61369	61369
FURTUN DN6 15 M 1W - 3/8-QC				6528613
FURTUN DN6X10M QC 3/8IN NILFISK HW	101406069	101406069	101406069	
ERGO 2000 STANDARD CU PIVOT	106403122	106403122	106403122	106403122
BARĂ UNIVERSAL PLUS 940 ÎND. FĂRĂ DUZĂ	106403036	106403036	106403036	106403036
DUZĂ 0370 INDICAȚIE GRI BRONZE	101119737	101119737		
DUZĂ 0400 INDICAȚIE GRI METALIC			101119738	101119738
NR. ARTICOL	107146895	107146896	107146903	107146905

MH 4M FA/PA – Echipament mobil de spălat cu apă caldă sub presiune, gama medie



Performanță ridicată și manevrabilitate sporită

Seria MH 4M impune un nou standard in gama de spalatoare cu apa calda din clasa medie. Modelul MH 4M este echipat cu pompa industrială NA5, cu 3 pistoane ceramice și cu un motor în 4 timpi cu eficiență ridicată. Sistemul de activare pe baza de debit asigură un confort suplimentar în exploatare și o siguranță crescută.



DATE TEHNICE	MH 4M-180/860 FA	MH 4M-200/960 FA	MH 4M-200/960 FAX	MH 4M-210/1000 PAX	MH 4M-220/1000 FA	MH 4M-220/1000 FAX
Presiune pompa (bar/MPa)	180/18	200/20	200/20	210/21	220/22	220/22
Forța de curățare (kg/force)	4.3	5.1	5.1	5.5	5.6	5.6
Debit apă q _{max} /q _{iec} (l/h)	860/790	960/890	960/890	1000/940	1000/940	1000/940
Pompă (RPM)	1450	1450	1450	1450	1450	1450
Temperatura apei (apă/abur) (°C)	90/150	90/150	90/150	90/150	90/150	90/150
Temperatură max. intrare (°C)	40	40	40	40	40	40
Consum de combustibil la 45°C (kg/h)	3.5	3.9	3.9	4.1	4.1	4.1
Rezervor de combustibil (l)	15	15	15	15	15	15
Lungime x lățime x înălțime (mm)	1010x700x1016	1010x700x1016	1010x700x1016	1010x700x1016	1010x700x1016	1010x700x1016
Greutate (kg)	133	142	142	149	142	149
Consum de putere (kW)	5.9	7.2	7.2	8.0	7.2	7.2
Tensiune/fază/frecvență/curent (V~/Hz/A)	400/3/50/10	400/3/50/12	400/3/50/12	400/3/50/13,5	400/3/50/14	400/3/50/14
Rezervor detergent (l)	A: 10 + B:	A: 10 + B:	A: 10 + B:	A: 10 + B:	A: 10 + B:	A: 10 + B:
Pistoane ceramice	3	3	3	3	3	3
Cablu electric (m)	5	5	5	5	5	5
Mărime duză	.0435	.0475	.0475	.0475	.0475	.0475
CARACTERISTICI						
Rolă furtun			•	•		•
Sistem avertizare ulei pompă	•	•	•	•	•	•
Indicator service	•	•	•	•	•	•
Pornire/oprire automată întârziată	•	•	•	•	•	•
2 x injector detergent	•	•	•	•	•	•
Reglarea debitului de apă	•	•	•	•	•	•
Fuel sight from outside	•	•	•	•	•	•
ECHIPAMENTE STANDARD						
TRUSĂ CUPLAJ ERGO	101119496	101119496	101119496	101119496	101119496	101119496
DUZĂ FURTUN 20R3/4	61369	61369	61369	61369	61369	61369
SUPAPĂ BA GARDENA	106411177	106411177	106411177		106411177	106411177
FURTUN 2 SĂRME DN8 15M CUPL. INT.			301001100	301001100		301001100
FURTUN 2 SĂRME DN8 10M CUPL. EXT.	101405770	101405770			101405770	
ERGO 2000 STANDARD CU PIVOT	106403122	106403122	106403122	106403122	106403122	106403122
NOD TORNADO PLUS 1000 FĂRĂ DUZĂ		106403011	106403011	106403011	106403011	106403011
BARĂ UNIVERSAL PLUS 940 ÎND. FĂRĂ DUZĂ	106403036					
DUZĂ 0435 INEL INDICAȚIE ALBASTRU	101119739					
DUZĂ TORNADO 0475		301150005	301150005	301150005	301150005	301150005
NR. ARTICOL	107146917	107146920	107146922	107146912	107146938	107146940

MH 5M – Echipament mobil de spălat cu apă caldă sub presiune, gama medie



Performanță ridicată, uz îndelungat & manevrabilitate sporită

- Încălzitor EcoPower cu funcție EcoMode
- Randament >92% asigură o economie de carburant
- Cap de pompă din alamă
- 3 pistoane ceramice
- Sistem acționat de debit sau de presiune
- Concept inovativ cu 4 roți mari
- Ușor de transportat și pe suprafețe accidentate
- Rezervor de ulei lateral cu vizor
- Sistem de avertizare pentru nivel de ulei
- Sistem de avertizare pentru nivel de combustibil
- Sistem integrat de diagnoză

Seria MH5 oferă un cos scăzut de operare și rezultate deosebite de curățare și încălzire. Este ideal pentru domeniul auto, ferme și industrie.



DATE TEHNICE	MH 5M-200/960 FA	MH 5M-200/960 FAX	MH 5M-210/1100 FA	MH 5M-210/1100 FAX	MH 5M-210/1100 PAX
Presiune pompa (bar/MPa)	200/20	200/20	210/21	210/21	210/21
Forța de curățare (kg/force)	5.1	5.1	6.1	6.1	6.1
Debit apă q _{max} /q _{iec} (l/h)	960/900	960/900	1100/1050	1100/1050	1100/1050
Popma (RPM)	1450	1450	1450	1450	1450
Temperatura apei (apă/abur) (°C)	90/150	90/150	90/150	90/150	90/150
Temperatură max. intrare (°C)	40	40	40	40	40
Consum de combustibil la 45°C (kg/h)	3.9	3.9	4.7	4.7	4.7
Rezervor de combustibil (l)	30	30	30	30	30
Lungime x lățime x înălțime (mm)	1188x700x1020	1188x700x1020	1188x700x1020	1188x700x1020	1188x700x1020
Greutate (kg)	171	174	174	179	179
Consum de putere (kW)	7.2	7.2	7.9	7.9	7.9
Tensiune/fază/frecvență/curent (V/~/Hz/A)	400/3/50/12	400/3/50/12	400/3/50/13.5	400/3/50/13.5	400/3/50/13.5
Rezervor detergent (l)	A: 10 + B: 10	A: 10 + B: 10	A: 10 + B: 10	A: 10 + B: 10	A: 10 + B: 10
Pistoane ceramice	3	3	3	3	3
Cablu electric (m)	5	5	5	5	5
Mărime duză	.0475	.0475	.0550	.0550	.0550
CARACTERISTICI					
Cazan EcoPower - înaltă eficiență	•	•	•	•	•
Rolă furtun		•		•	•
Sistem avertizare ulei pompă	•	•	•	•	•
Indicator service	•	•	•	•	•
Pornire/oprire automată și întârziere	•	•	•	•	•
Senzor flacăra	•	•	•	•	•
ECHIPAMENTE STANDARD					
TRUSĂ CUPLAJ ERGO	101119496	101119496	101119496	101119496	101119496
DUZĂ FURTUN 20R3/4	61369	61369	61369	61369	61369
FURTUN 2 SÂRME DN8 20M CUPL. EXT.		301001101		301001101	301001101
FURTUN 2 SÂRME DN8 10M CUPL. EXT.	101405770		101405770		
ERGO 2000 STANDARD CU PIVOT	106403122	106403122	106403122	106403122	106403122
NOD TORNADO PLUS 1120 FĂRĂ DUZĂ	106403010	106403010	106403010	106403010	106403010
DUZĂ TORNADO 0475	301150005	301150005			
DUZĂ + INEL INDICAȚIE 0500			101119743	101119743	101119743
NR. ARTICOL	107146948	107146947	107146955	107146953	107146950

MH 5M E – Echipament mobil de spălat cu apă caldă sub presiune, gama medie, boiler electric



Apă caldă încălzită electric pentru aplicații interioare fără gaze de eşapament

- Încălzire electrică fără poluare
- Controlul precis al temperaturii și efectul de încălzire rapidă
- Motor de 1450 rpm cu nivel scăzut de zgomot
- Conceptul QuickService reduce costurile de întreținere
- Panou de comandă ușor de utilizat, toate comenzile într-un singur loc
- Sistem de accesorii ergonomic pentru un confort sporit pentru utilizator
- Temperatura maximă de intrare 60 °C

Având design ergonomic și ușor de utilizat, echipamentul este dotat cu o unitate electrică pentru încălzirea apei. Ideal pentru utilizarea în zonele în care trebuie evitate gazele de evacuare; MH 5M E oferă curățare de apă caldă fără poluare.



DATE TEHNICE

	MH 5M 180/800 PA	MH 5M 180/800 PA
Durata de funcționare recomandată pe zi (in ore)	5	5
Presiunea pompei (bar/MPa)	180/18	180/18
Forța de curățare (kg/force)	4.0	4.0
Debitul de apă Qmax/Qiec (l/h)	800/740	800/740
Temperatura max. intrare (°C)	60	60
Lungime x lățime x înălțime (mm)	1188x700x1045	1188x700x1045
Greutate (kg)	125	131
Cablul electric (m)	5	5
Mărime duză	0.0400	0.0400
CARACTERISTICI		
Putere silențioasă - motor 1450 rpm	•	•
Service rapid - concept inovator	•	•
Sistem de accesorii ergonomice	•	•
Sistem de încălzire electric	•	•
Injector detergent dual wdk	•	•
Echipament mobil	•	•
ECHIPAMENTE STANDARD		
TRUSĂ CUPLAJ ERGO	101119496	101119496
DUZĂ FURTUN 20R3/4	61369	61369
FURTUN SĂRMĂ3/8IN DN10 10M	6101766	
FURTUN SĂRMĂ 3/8 DN10 20M		1402072
ERGO 2000 STANDARD CU PIVOT	106403122	106403122
NOD TORNADO PLUS 1120 FĂRĂ DUZĂ	106403010	106403010
DUZĂ + INEL INDICAȚIE 0680	101119747	101119747
NR. ARTICOL	107146865	107146866

MH 6P – Echipament mobil de spălat cu apă caldă sub presiune, gama premium



Robust și rezistent – pentru aplicații dure

- Boiler EcoPower cu funcție EcoMode
- Sistemul EcoPower cu eficiență >92% asigură reducerea consumului de combustibil
- Cap de pompă din alamă
- 4 pistoale ceramice
- Sistem de activare pompă pe bază de debit
- Platformă inovativă cu 4 roți mari pentru transport facil
- Ușor de transportat, poate fi împins/tras chiar și pe suprafețe denivelate
- Rezervor de ulei cu vizualizarea nivelului
- Avertizare la scaderea nivelului de ulei
- Avertizare la scaderea nivelului de combustibil
- Sistem de diagnosticare la bord
- Panou de control ușor de folosit și intuitiv



DATE TEHNICE	MH 6P-175/1250 FA	MH 6P-175/1250 FAX	MH 6P-200/1300 FA	MH 6P-200/1300 FAX
Presiune pompa (bar/MPa)	175/17.5	175/17.5	200/20	200/20
Forța de curățare (kg/forțe)	6.2	6.2	6.9	6.9
Debit apă qmax/qiec (l/h)	1250/1150	1250/1150	1300/1200	1300/1200
Popma (RPM)	1450	1450	1450	1450
Temperatura apei (apă/abur) (°C)	90/150	90/150	90/150	90/150
Temperatură max. intrare (°C)	40	40	40	40
Consum de combustibil la 45°C (kg/h)	5.4	5.4	5.3	5.3
Rezervor de combustibil (l)	30	30	30	30
Lungime x lățime x înălțime (mm)	1188x700x1020	1188x700x1020	1188x700x1045	1188x700x1045
Greutate (kg)	180	188	198	207
Consum de putere (kW)	8.5	8.5	9.1	9.1
Tensiune/fază/frecvență/curent (V/~/Hz/A)	400/3/50/14.5	400/3/50/14.5	400/3/50/15.5	400/3/50/15.5
Rezervor detergent (l)	A: 10 + B: 10	A: 10 + B: 10	A: 10 + B: 10	A: 10 + B: 10
Pistoale ceramice	4	4	4	4
Cablu electric (m)	5	5	5	5
Mărime duză	.0750	.0750	.0680	.0680
CARACTERISTICI				
Cazan EcoPower - înaltă eficiență	•	•	•	•
Rolă furtun		•		•
Sistem avertizare ulei pompă	•	•	•	•
Indicator service	•	•	•	•
Pornire/oprire automată și întârziere	•	•	•	•
Senzor flacăra	•	•	•	•
ECHIPAMENTE STANDARD				
TRUSĂ CUPLAJ ERGO	101119496	101119496	101119496	101119496
DUZĂ FURTUN 20R3/4	61369	61369	61369	61369
FURTUN SĂRMĂ 3/8IN DN10 10M	6101766		6101766	
FURTUN SĂRMĂ 3/8 DN10 20M		1402072		1402072
ERGO 2000 STANDARD CU PIVOT	106403122	106403122	106403122	106403122
NOD TORNADO PLUS 1120 FĂRĂ DUZĂ	106403010	106403010	106403010	106403010
DUZĂ + INEL INDICAȚIE 0680			101119747	101119747
NR. ARTICOL	107146960	107146963	107146961	107146964

MH 7P – Echipament mobil de spălat cu apă caldă sub presiune, gama premium



Pentru sarcinile grele de intensitate mare

- Încălzitor EcoPwer cu funcție EcoMode
- Randament >92% asigură o economie de carburant
- Cap de pompă din alamă
- 4 pistoane ceramice
- Sistem acționat de debit
- Concept inovativ cu 4 roți mari
- Ușor de transportat și pe suprafețe accidentate
- Rezervor de ulei lateral cu vizor
- Sistem de avertizare pentru nivel de ulei
- Sistem de avertizare pentru nivel de combustibil
- Sistem integrat de diagnoză
- Panou ușor de folosit

MH7P este alegerea ideală pentru aplicațiile în industria grea. Cele 4 pistoane ceramice și încălzitorul de putere mare asigură un efect ridicat al curățării și o viață îndelungată. Acționarea pe baza diferenței de debit aduce un plus de confort și rezistență în timp.



DATE TEHNICE	MH 7P-180/1260 FA	MH 7P-180/1260 FAX
Presiune pompa (bar/MPa)	180/18	180/18
Forța de curățare (kg/force)	6.3	6.3
Debit apă qmax/qiec (l/h)	1260/1170	1260/1170
Popma (RPM)	1450	1450
Temperatura apei (apă/abur) (°C)	90/150	90/150
Temperatură max. intrare (°C)	40	40
Consum de combustibil la 45°C (kg/h)	5.3	5.3
Rezervor de combustibil (l)	30	30
Lungime x lățime x înălțime (mm)	1188x700x1045	1188x700x1045
Greutate (kg)	195	204
Consum de putere (kW)	7.6	7.6
Tensiune/fază/frecvență/curent (V/~/Hz/A)	400/3/50/13.5	400/3/50/13.5
Rezervor detergent (l)	A:10 + B:10	A:10 + B:10
Pistoane ceramice	4	4
Cablu electric (m)	5	5
Mărime duză	.0680	.0680
CARACTERISTICI		
Cazan EcoPower - înaltă eficiență	•	•
Rolă furtun		•
Sistem avertizare ulei pompă	•	•
Indicator service	•	•
Pornire/oprire automată și întârziere	•	•
Senzor flacără	•	•
ECHIPAMENTE STANDARD		
TRUSĂ CUPLAJ ERGO	101119496	101119496
DUZĂ FURTUN 20R3/4	61369	61369
FURTUN SĂRMĂ3/8IN DN10 10M	6101766	
FURTUN SĂRMĂ 3/8 DN10 20M		1402072
ERGO 2000 STANDARD CU PIVOT	106403122	106403122
NOD TORNADO PLUS 1120 FĂRĂ DUZĂ	106403010	106403010
DUZĂ + INEL INDICAȚIE 0680	101119747	101119747
NR. ARTICOL	107146980	107146982

MH 8P – Echipament mobil de spălat cu apă caldă sub presiune, gama premium



Solid și eficient – pentru aplicații în condiții grele care necesită debit mare de apă

- Cazan EcoPower cu eficiență >92% și costuri reduse pentru combustibil
- Sistem de control activat de debit pentru confort suplimentar la utilizare
- Motor cu 1450 rpm
- Pompă cu debit mare
- Tablou de comandă ușor de folosit
- Concept de accesorii Ergo 2000
- Cadru și șasiu din oțel
- Conceptul de service rapid reduce costurile de întreținere
- Protecție optimă a aparatului împotriva nivelului scăzut de combustibil, de ulei de pompă. Include senzor de flacără și senzor de temperatură pentru gazele de eșapament
- Sistem de diagnosticare
- Sistem de dozare chimicale cu dublu sens, cu sistem automat de golire
- Temperatura maximă la intrare 40°C

MH 8P de mare putere combină presiunea mare cu debitul mare de apă pentru curățenia de rutină a unor mari cantități de murdărie în agricultură, construcții, transport sau sectoare industriale. MH 8P combină un efect deosebit de curățenie cu un efect deosebit de clătire și de spălare.

DATE TEHNICE

MH-8P 180/2000

Presiune pompa (bar/MPa)	180/18
Forta de curatare (kg/force)	10.3
Debit apă qmax/qiec (l/h)	2000/1950
Popma (RPM)	1450
Temperatura apei (apă/abur) (°C)	70/150
Temperatură max. intrare (°C)	40
Consum de combustibil la 45°C (kg/h)	9.1
Rezervor de combustibil (l)	35
Lungime x lățime x înălțime (mm)	1190x702x1020
Greutate (kg)	230
Consum de putere (kW)	12
Tensiune/fază/frecvență/curent (V/~/Hz/A)	400/3/50/21
Rezervor detergent (l)	A: 15 + B:10
Pistoane ceramice	3
Cablu electric (m)	5
Mărime duză	.1200

CARACTERISTICI

Cazan EcoPower - înaltă eficiență	•
Putere silențioasă - motor 1450 rpm	•
Injector detergent dual wdk	•
Sistem avertizare ulei pompă	•
Indicator service	•
Pornire/oprire automată și întârziere	•
Senzor flacără	•

ECHIPAMENTE STANDARD

TRUSĂ CUPLAJ ERGO	101119496
DUZĂ FURTUN 20R3/4	61369
FURTUN SĂRMĂ3/8IN DN10 10M	6101766
MÂNER PULVERIZARE CU PIVOT	106402190
NOD TORNADO PLUS 1120 FĂRĂ DUZĂ	106403010
DUZĂ 1200 INEL INDICAȚIE CAMEL	101119758

NR. ARTICOL

301001786

SH SOLAR D – Echipament staționar de spălat cu apă caldă sub presiune, motor termic



Echipament staționar de spălat cu apă caldă sub presiune, motor termic pe motorină

- Tehnologie pentru control extensibil cu PLC și opțiuni speciale
- Diagnosticare și detectare a erorilor automate
- Înalta eficiență, sistem de încălzire cu costuri reduse cu sistemul cu cazan EcoPower
- Cadru și dulap din oțel galvanizat
- Costuri de funcționare și de service reduse
- Compact și ușor de instalat

Încălzire staționară pe motorină pentru eficiență maximă în sectoarele auto, industriale și de transport marfă, unde se face curățenie mereu în interior – sau unde aparatul poate fi ținut în camera tehnică departe de locația pentru curățenie, cu apă presurizată transportată prin țevi sau printr-un furtun lung.



DATE TEHNICE	SH SOLAR 5M-165/1100 D	SH SOLAR 7P-170/1200 D	SH SOLAR 7P-170/1200 DSS	SH SOLAR 8P-180/2000 D
Presiune pompa (bar/MPa)	165/16.5	170/17	170/17	180/18
Forta de curatare (kg/force)	5.2	5.8	5.8	10.3
Debit apă qmax/qiec (l/h)	1100/1000	1200/1110	1200/1110	2000/1900
Temperatură max. intrare (°C)	30	30	30	30
Temperatura apei (apă/abur) (°C)	99	99	99	70
Popma (RPM)	1450	1450	1450	1450
Lungime x lățime x înălțime (mm)	700x900x1077	700x900x1077	700x900x1077	700x900x1077
Greutate (kg)	189	215	215	232
Consum de putere (kW)	7.4	8.8	8.8	12
Tensiune/fază/frecvență/curent (V/~/Hz/A)	400/3/50/16.5	400/3/50/17	400/3/50/17	400/3/50/18
Capacitate încălzire (kW)	80	115	115	115
Cablu electric (m)	4	4	4	4
Consum de combustibil la 45°C (kg/h)	4.8	5.4	5.4	8.9
Pistoane ceramice	3	4	4	3
Mărime duză	.0600	.0680	.0680	.1100
CARACTERISTICI				
Cazan EcoPower - înaltă eficiență	•	•	•	•
Pornire/oprire automată	•	•	•	•
Motor 1450 rpm	•	•	•	•
Cadru oțel galvanizat	•	•	•	•
Elemente electronice PLC și de comandă	•	•	•	•
Detectare automată a defecțiunilor	•	•	•	•
Rezervor apă	•	•	•	•
NR. ARTICOL	107370055	107370070	107370077	107370080

SH SOLAR E – Echipament staționar de spălat cu apă caldă sub presiune, electric



Echipament staționar de spălat cu apă caldă sub presiune, având boiler electric

- Tehnologie pentru control extensibil cu PLC și opțiuni speciale
- Diagnosticare și detectare a erorilor automate
- Sistem de încălzire nepoluant
- Cadru și dulap din oțel galvanizat
- Costuri de funcționare și de service reduse
- Rezervor mare pentru încălzire, de 119 l, pentru o capacitate de încălzire excelentă
- Încălzire disponibilă de până la 54 kW
- Pompă C3 de folosință îndelungată, cu 4 pistoane ceramice

Încălzire staționară alimentată cu energie electrică pentru eficiență maximă în sectoarele auto, industriale, alimentare și de transport marfă. Încălzirea electrică nu produce nici gaze de eșapament și nici poluare.



DATE TEHNICE	SH SOLAR 7P-135/875 E18	SH SOLAR 7P-170/1200 E18	SH SOLAR 7P-170/1200 E36	SH SOLAR 7P-170/1200 E54
Presiune pompa (bar/MPa)	135/13.5	170/17	170/17	170/17
Forța de curățare (kg/force)	3.8	5.8	5.8	5.8
Debit apă qmax/qiec (l/h)	875/810	1200/1110	1200/1110	1200/1110
Temperatură max. intrare (°C)	85	85	85	85
Temperatura max. (°C)	85	85	85	85
Temperatura apei delta t la debit maxim (°C)	19	14	28	42
Lungime x lățime x înălțime (mm)	670x900x1077	670x900x1077	670x900x1077	670x900x1077
Greutate (kg)	150	155	155	156
Consum de putere (kW)	5.8 + 18	7.5 + 18	7.5 + 36	7.5 + 54
Tensiune/fază/frecvență/curent (V/~Hz/A)	400/3/50/36	400/3/50/39	400/3/50/65	400/3/50/91
Pistoane ceramice	4	4	4	4
Mărime duză	.0530	.0680	.0680	.0680
Presiune max. intrare la debit maxim (bar)	1	1	1	1
CARACTERISTICI				
Sistem încălzire electrică	•	•	•	•
Pornire/oprire automată	•	•	•	•
Motor 1450 rpm	•	•	•	•
Cadru oțel galvanizat	•	•	•	•
Elemente electronice PLC și de comandă	•	•	•	•
Detectare automată a defecțiunilor	•	•	•	•
Rezervor apă	•	•	•	•
NR. ARTICOL	107370260	107370270	107370274	107370276

SH SOLAR G – Echipament staționar de spălat cu apă caldă sub presiune, folosind gaz



Echipament staționar de spălat cu apă caldă sub presiune, având boiler alimentat cu gaz

- Tehnologie pentru control extensibil cu PLC și opțiuni speciale
- Diagnosticare și detectare a erorilor automate
- Sisteme de încălzire eficiente pe gaz
- Cadru și dulap din oțel galvanizat
- Costuri de funcționare și de service reduse
- Compact și ușor de instalat

Încălzire staționară pe gaz pentru eficiență maximă în sectoarele auto și industriale sau în alte locații cu conducte de gaz, evitându-se astfel necesitatea furnizării motorinei.



DATE TEHNICE	SH SOLAR 5M-150/1020 G	SH SOLAR 7P-170/1100 GH	SH SOLAR 7P-170/1200 G
Presiune pompa (bar/MPa)	150/15	150/15	170/17
Forța de curățare (kg/force)	4.5	5.2	5.8
Debit apă q _{max} /q _{iec} (l/h)	1020/900	1100/1030	1200/1110
Temperatură max. intrare (°C)	30	85	30
Temperatura max. (°C)	99	-	99
Temperatura apei delta t la debit maxim (°C)	85	85	85
Popma (RPM)	1450	1450	1450
Lungime x lățime x înălțime (mm)	700x900x1100	700x900x1100	700x900x1100
Greutate (kg)	186	213	214
Consum de putere (kW)	7.5	7	8.9
Tensiune/fază/frecvență/curent (V/~/Hz/A)	400/3/50/15	400/3/50/12.1	400/3/50/17
Capacitate încălzire (kW)	93	-	100
Tip combustibil arzător	NG	-	NG
Consum de combustibil la delta 40°C (m³/h)	4.5	4.9	5.7
Pistoane ceramice	3	4	4
Mărime duză	.0550	.0640	.0680
CARACTERISTICI			
Pornire/oprire automată	•	•	•
Motor 1450 rpm	•	•	•
Cadru oțel galvanizat	•	•	•
Elemente electronice PLC și de comandă	•	•	•
Arzător gaz și bobină	•	•	•
Detectare automată a defectărilor	•	•	•
Rezervor apă	•	•	•
NR. ARTICOL	107370450	107370495	107370470

SH TRUCK – Echipament staționat de spălat cu apă caldă sub presiune, pentru camioane



Spălare eficientă în aer liber a parcului dvs de camioane

- Design robust din inox împotriva coroziunii
- Cazan EcoPower pentru costuri reduse cu combustibilul
- SilentPower, nivel scăzut de zgomot cu unități cu pompă cu motor de 1450 rpm
- Tablou de comandă simplu, cu numai 4 butoane
- Accesorii ergonomice pentru o utilizare mai ușoară
- Protecție internă împotriva înghețului, până la minus 20°C
- Tablou de comandă simplu
- Design compact

SH TRUCK CAMIOANE este o unitate staționară simplă, robustă și rezistentă la coroziune, pentru amplasarea permanentă în aer liber. Permite spălarea permanentă a camioanelor, a camionetelor, a autovehiculelor comerciale și de construcții și este protejată împotriva înghețului, pentru a putea fi folosit și iarna.



DATE TEHNICE	SH TRUCK 5M-180/970	SH TRUCK 5M-85/850	SH TRUCK 7P-175/1260
Presiune pompa (bar/MPa)	180/18	85/8.5	175/17.5
Forța de curățare (kg/force)	4.9	3	6.3
Debit apă qmax/qiec (l/h)	970/930	850/800	1260/1170
Temperatură max. intrare (°C)	30	30	30
Temperatura apei (apă/abur) (°C)	90/150	90/150	90/150
Popma (RPM)	1450	1450	1450
Lungime x lățime x înălțime (mm)	1025x715x1670	1025x715x1670	1025x715x1670
Greutate (kg)	227	217	262
Consum de putere (kW)	7.2	3.2	8.2
Tensiune/fază/frecvență/curent (V/~/Hz/A)	400/3/50/18	230/1/50/15.2	400/3/50/17.5
Rezervor de combustibil (l)	33	33	33
Rezervor detergent (l)	2 x 25	2 x 25	2 x 25
Pistoane ceramice	3	3	4
Mărime duză	.0550	.0700	.0680
Consum de combustibil, motor (diesel) kg/h	4.3	3.8	5.3
CARACTERISTICI			
Cadru inox	•	•	•
Așteptare automată	•	•	•
Service rapid - concept inovator	•	•	•
Injector detergent dual wdk	•	•	•
Încălzitor intern și izolare pentru protecția la îngheț	•	•	•
Senzor flacără	•	•	•
Rezervor apă	•	•	•
ECHIPAMENTE STANDARD			
TRUSĂ CUPLAJ ERGO	101119496	101119496	101119496
DUZĂ FURTUN 20R3/4	61369	61369	61369
FURTUN SĂRMĂ3/8IN DN10 10M	6101766	6101766	6101766
ERGO 2000 STANDARD CU PIVOT	106403122	106403122	106403122
NOD TORNADO PLUS 1120 FĂRĂ DUZĂ	106403010	106403010	106403010
DUZĂ + INEL INDICAȚIE 0500	101119743		
DUZĂ + INEL INDICAȚIE 0680			101119747
DUZĂ 0700 INEL INDICAȚIE PORTOCALIU		101119748	
NR. ARTICOL	107370830	107370840	107370810

SH AUTO 5M – Echipament staționar de spălat cu apă caldă sub presiune, pentru spălătoria cu autoservire



Tehnologie inovatoare pentru recuperarea rapidă a investiției în spălătoria cu autoservire

- Uzură redusă și cerințe scăzute pentru servicii, care reduc costurile de întreținere
- Tehnologie inovativă cu modulare în frecvență
- Costuri zilnice de funcționare reduse datorită consumului redus de combustibil, apă și energie electrică
- Disponibil cu bobine din oțel sau inox în module pe motorină, pentru zonele cu apă dură sau dedurizată
- Disponibil cu încălzire electrică pentru spălare fără poluare
- Accesorii ergonomice și depresurizate pentru confort suplimentar la utilizare
- Nivele scăzute de zgomot

SH AUTO 5M reprezintă o gamă de unități de spălare staționare, cu autoservire, dotate cu tehnologie cu motor modulat în frecvență. Soluții ideale pentru dotarea stațiilor de servicii sau a reprezentanțelor auto cu spălătorie cu autoservire, pentru o compensare rapidă a investiției.



DATE TEHNICE	SH AUTO 5M-100/500 D	SH AUTO 5M-100/500 DSS	SH AUTO 5M-100/500 E
Presiune pompa (bar/MPa)	100/10	100/10	100/10
Forța de curățare (kg/force)	2	2	2
Debit apă q _{max} /q _{iec} (l/h)	500/500	500/500	500/500
Temperatură max. intrare (°C)	30	30	30
Temperatura apei (apă/abur) (°C)	20-60	20-60	20-60
Popma (RPM)	44-1160	44-1160	44-1160
Lungime x lățime x înălțime (mm)	725x1090x1635	725x1090x1635	725x1090x1635
Greutate (kg)	204	204	182
Consum de putere (kW)	6.4	6.4	16.8
Tensiune/fază/frecvență/curent (V/~/Hz/A)	400/3/Variable	400/3/Variable	400/3/Variable
Consum de combustibil la 45°C (kg/h)	2.6	2.6	
Rezervor de combustibil (l)	33	33	
Rezervor detergent (l)	2 x 25	2 x 25	2 x 25
Pistoane ceramice	3	3	3
Mărime duză	.0370	.0370	.0370
CARACTERISTICI			
Cazan EcoPower - înaltă eficiență	•	•	
Sistem încălzire electrică			•
Încălzitor intern și izolare pentru protecția la îngheț	•	•	•
Versiune pe motorină	•	•	
Cazan inox		•	
Pornire/oprire automată întârziată	•	•	•
Dulap din inox	•	•	•
ECHIPAMENTE STANDARD			
DUZĂ FURTUN 20R3/4	61369	61369	61369
FURTUN MARE PRESIUNE DN6X8200MM	101405641	101405641	101405641
NOD UNIVERSAL PLUS 1080 170 F. PERIE	106403037	106403037	106403037
DUZĂ 0370 INEL INDICAȚIE BRONZ	101119737	101119737	101119737
PERIE AUTOSERVIRE AUTO BOOSTER	106402241	106402241	106402241
DERIVATOR EȘAPAMENT AUTO/CAMION	107318048		
NR. ARTICOL	107370880	107370882	107370884

MC PE / DE – Echipament mobil de spălat cu apă rece sub presiune, motor termic sub presiune, motor termic



Echipament mobil de spălat cu apă rece sub presiune, robuste, puternice, independente, acționate de un motor termic

- Pompe robuste de lungă durată cu pistoane ceramice
- Design robust și ușor manevrabil
- Gama largă de niveluri de performanță la niveluri de presiune ridicate
- Conceptul de accesoriu Ergo

Gama MC PE/DE este ideală pentru utilizarea în zone unde nu este accesibilă rețeaua de energie electrică sau nu este destul de puternică pentru a permite o spălare cu putere mare. Abilitățile de auto-amorsare și aspirație permit preluarea apei dintr-un rezervor sau din râu. Ideală pentru utilizarea în clădiri și la construcții, în domeniile de închiriere și cele agricole.



DATE TEHNICE

	MC 2C-160/740 PET	MC 3C 180/770 PET	MC 4C 220/770 PEXT	MC 5C 230/940 PE	MC 5C 280/1000 PE
Presiune pompa (bar/MPa)	160	180	210	240	280
Forta de curatare (kg/force)	3.5	3.8	4.1	5.4	6.5
Debit apă q _{max} /q _{iec} (l/h)	670/740	690/750	690/770	850/940	950/1000
Popma (RPM)	3400	3400	3400	3400	3400
Temperatura apei (apă/abur) (°C)	60	60	60	60	60
Sursă de alimentare diesel					
Sursă de alimentare benzină	Kohler SH265	Kohler CH270	Honda GX200	Honda GX270	Honda GX390
Pistoane ceramice				3	3
Lungime x lățime x înălțime (mm)	533x521x935	533x521x935	546x615x1021	546x615x1021	668x572x1021
Greutate (kg)	30.2	32.2	39.9	44.8	52
Dimensiunea duzei	.0370	.0400	.0340	.0370	.0370
Putere motor CP (kW)	6.5 (4.7)	7 (5.2)	5.5 (4.1)	9 (6.6)	13 (9.5)
Media recomandată ore de utilizare pe zi	2	3	4	5	5

CARACTERISTICI

Pistoane din oțel inoxidabil	•				
Pistoane acoperite cu ceramică		•	•		
Pistoane ceramice				•	•
Unitate directă	•	•	•	•	•
Reductor					
Roți libere plate	•	•	•	•	•

ECHIPAMENTE STANDARD

KIT DE CUPLARE ERGO	101119496	101119496	101119496	101119496	101119496
GARDENA COMPATIBLE BĂRBAȚI 3/4 "	106404529	106404529	106404529	106404529	106404529
Furtun de sârmă 10 M DN6	301002275	301002275			
FURTUN DN6 15 M 1W - 3/8-QC			6528613		
FURTUN DN8 1 Sârmă 10M W.ERGO FEMEIE CUPLU.				101405770	101405770
PISTOL ERGO 2000 STANDARD W. HOSE	106403122	106403122	106403122	106403122	106403122
TORNADO PLUS 1000 BEND W / O DOZZ					106403011
FLEXOPOWER PLUS 960 BEND FĂRĂ DOZĂ			106402282	106402282	
LANCE DREAPTA TURBOHAMMER PLUS 1115			106403077		
LANCE 4-IN-1 INCLUS 0370 CAP DE ALUMINIU	106408252				
LANCE 4-ÎN-1 INCLUS 0400 CAP DE ALUMINIU		106408253			
DUZA 0340 INEL DE INDICARE VIOLET			101119735		
DUZA 0370 INEL DE INDICARE BRONZ	101119737			101119737	101119737
DUZA 0400 INEL DE INDICARE METAL GRI		101119738			
NR. ARTICOL	106404532	106404533	106404535	106404536	106404538

MC PE / DE – Echipament mobil de spălat cu apă rece sub presiune, acționat cu motor termic



Spălătoare cu presiune cu apă rece, robuste, puternice, independente, acționate cu motor termic

- Pompe robuste de lungă durată cu pistoane ceramice
- Design robust și ușor manevrabil
- Gama largă de niveluri de performanță cu niveluri de presiune ridicate
- Design ușor, dar ușor de manevrat
- Conceptul de accesoriu Ergo

Gama MC PE/DE este ideală pentru utilizarea în zone unde nu este accesibilă rețeaua de energie electrică sau nu este destul de puternică pentru a permite o spălare cu putere mare. Abilitățile de auto-amorsare și aspirație permit preluarea apei dintr-un rezervor sau din râu. Ideală pentru utilizarea în clădiri și la construcții, în domeniile de închiriere și cele agricole.



DATE TEHNICE	MC 5C 280/1000 PEXT	MC 5M-195/1000 DE	MC 5M 280/1100 PE	MC 5M 280/1100 PE Cage	MC 7P- 220/1120 PE PLUS
Presiune pompa (bar/MPa)	280	195/19.5	280	290	220/22
Forța de curățare (kg/force)	6.5	5.3	7.1	6.9	6.1
Debit apă q _{max} /q _{iec} (l/h)	950/1000	1000/950	1040/1100	1000/1050	1120/1010
Popma (RPM)	3400	1650	1750	1750	1700
Temperatură max. intrare (°C)	60	60	60	60	80
Sursă de alimentare diesel		YANMAR L100 DE			
Sursă de alimentare benzină	Honda GX390		Honda GX390	Honda GX390	Honda GX390
Pistoane ceramice	3	3	3	3	4
Lungime x lățime x înălțime (mm)	546x615x1021	750x680x850	713x572x1021	1295x762x955	1067x686x660
Greutate (kg)	60	110	61	80	93
Mărime duză	.0370	.0530	.0450	.0400	.0500
Putere motor cp (kW)	13 (9.5)	10 (7.3)	13 (9.5)	13 (9.5)	13 (9.5)
Recommended avg. hours of use per day	5	5	6	6	6
CARACTERISTICI					
Roți pneumatice					•
Pistoane ceramice	•	•	•	•	•
Unitate directă	•				•
Reductor			•	•	
Roți libere plate	•		•	•	
ECHIPAMENT STANDARD					
KIT DE CUPLARE ERGO	101119496	101119496	101119496	101119496	101119496
ACCESORIU GARDENA COMPATIBIL PENTRU BĂRBAȚI 3/4 "	106404529		106404529	106404529	
DUZA FURTUNULUI 20R3 / 4 61369 61369		61369			61369
FURTUN DN8 1 Sărmă 10M W.ERGO FEMEIE CUPLU.		101405770	101405770		101405770
FURTUN DN8 1 Sărmă 15M W.ERGO CUPLĂ FEMEIE. COUPL.				301001100	
FURTUN DN8 1 Sărmă 20M W.ERGO FEMEIE CUPLU. COUPL.	301001101				
ERGO 2000 STANDARD W. HOSE SWIVEL	106403122	106403122	106403122	106403122	106403122
TORNADO PLUS 1000 BEND W/O NOZZLE	106403011	106403011	106403011	106403011	106403011
TURBOHAMMER PLUS 1115 STRAIGHT W12 0400	106403002				
NOZZLE 0370 INEL DE INDICARE BRONZ	101119737				
NOZZLE 0400 INEL DE INDICARE METAL GRI				101119738	
DUZA 0450 INEL DE INDICARE METAL GRI			101119740		
NOZZLE 0500 INEL DE INDICARE METAL GRI					101119741
DUZA 0530 INEL DE INDICAȚIE ROȘU		101119742			
NR. ARTICOL	106404539	106174740	106404540	106404542	106174807

MH PE / DE – Echipament mobil de spălat cu apă caldă sub presiune, motor termic



Independente de surse de energie electrică sau de apă

- Cazan EcoPower cu eficiență >92% și costuri reduse de funcționare
- Pompe lente, fie pe curea de transmisie, fie pe angrenaj direct
- Rezervor de combustibil integrat
- Concept Ergo pentru accesorii
- Tablou de comandă ușor de folosit
- Motoare Honda pe benzină sau motoare Yanmar sau Mitsubishi pe motorină
- Unități mobile sau montate pe remorcă
- Transport facil cu motostivitorul
- Funcție de siguranță la nivel scăzut al uleiului de pompă
- Golire facilă a uleiului din pompă și din motor, reducându-se astfel costurile de întreținere
- Temperatura maximă la intrare 40°C

MH PE/DE reprezintă o gamă cuprinzătoare de modele cu apă caldă pe benzină sau pe motorină, pentru uz profesional în domeniul în care sursele de energie electrică nu sunt disponibile. Modelele pot prelua în mod normal apa din rezervoare, izvoare sau râuri, asigurând astfel un nivel înalt de autonomie în utilizare. Aparatele MH PE/DE reprezintă astfel soluțiile ideale pentru spălarea cu apă caldă în construcții și segmente industriale sau pentru curățenia pe bază de contract sau pentru autorităților publice.



DATE TEHNICE	MH 5M-200/1000 DE	MH 7P-220/1120 PE	MH 7P-220/1300 DE
Presiune pompa (bar/MPa)	200/20	220/22	220/22
Forța de curățare (kg/force)	5.1	6.1	7.2
Debit apă q _{max} /q _{iec} (l/h)	1000/900	1120/1010	1300/1200
Popma (RPM)	1485	1775	1630
Temperatură max. intrare (°C)	40	40	40
Temperatura apei (apă/abur) (°C)	90/150	90/150	90/150
Sursă de alimentare diesel	Yanmar L100		Mitsubishi S3L2
Sursă de alimentare benzină		Honda GX390	
Consum de putere (kW)	10 HP/7.3 kW	13 HP/9.6 kW	16 HP/11.7 kW
Consum de combustibil la 45°C (kg/h)	4.7	5.6	6.8
Consum de combustibil, motor (l/h)	2.2	3.5	3.5
Rezervor de combustibil (l)	Boiler 57/Motor 5.5	Boiler 57/Motor 6.1	Boiler/Motor 57
Pistoane ceramice	3	4	4
Lungime x lățime x înălțime (mm)	970x780x1000	970x780x1000	1130x910x1050
Greutate (kg)	220	210	510
Mărime duză	.0450	.0500	.0640
CARACTERISTICI			
Roți pneumatice	•	•	•
Pistoane ceramice	•	•	•
Unitate directă	•	•	•
Reductor	•	•	•
Roți libere plate	•		
Senzor flacăra	•	•	•
Senzor temperatură evacuare	•	•	•
ECHIPAMENTE STANDARD			
TRUSĂ CUPLAJ ERGO	101119496	101119496	101119496
DUZĂ FURTUN 20R3/4	61369	61369	61369
FURTUN 2 SĂRME DN8 15M CUPL. INT.	301001100	301001100	
FURTUN CU 2 SĂRME 3/8 15M DN10			1402064
ERGO 2000 STANDARD CU PIVOT	106403122	106403122	106403122
NOD TORNADO PLUS 1120 FĂRĂ DUZĂ	106403010	106403010	106403010
DUZĂ 0450 INEL INDICAȚIE ALBASTRU DESCHIS	101119740		
DUZĂ 0500 INEL INDICAȚIE GALBEN		101119741	
DUZĂ 0640 INEL INDICAȚIE VERDE			101119745
NR. ARTICOL	106239610	106239530	106239635



Pulverizatoarele de lichid sunt pulverizatoare portabile manuale cu presiune joasă. Modelele specifice pot fi utilizate cu detergenți agresivi și acizi.

PRODUSE	1,5P	5S	10SP	20S
Alcool	○	●	●	●
Clor			○	
Alcalin	○	○	○	○
Solvenți	●	●	●	●
Ulei mineral	○	●	●	●
Acizi pentru auto			○	
Igienă acizi			○	

- Foarte adecvat
- Adecvat la nivel limitat



1.5

8P

5S

10SP

20S

DATE TEHNICE	1.5	8P	5S	10SP ¹⁾	20S
Pompă de presiune (bari)	2	4	6	6	6
Capacitate rezervor (l)	1.25	8	5	10	20
Presiune de lucru (bar / psi)	2/29	3/43	6/87	6/87	6/87
Temperatura max. a apei (° C)	30	40	50	30	50
Lungime furtun (m)	-	1.3	1.4	2	4
Etanșare	Viton	Viton	Viton	Viton	Viton
Racord aer comprimat	Nu	Nu	Da	Da	Da
Cu pompă de mână	Da	Da	Da	Nu	Nu
Duză metalică cu reglare	Da	Da	Da	Da	Da
Diametru (mm)	130	200	180	210	210
Înălțime (mm)	300	620	460	580	890
Greutate (kg)	0.4	2.2	3.5	6.2	7.5
NR. ARTICOL	80853	25598	7110005	7110010	7110020

ACCESORII	1.5	8P	5S	10SP ¹⁾	20S
Supapă pistol (excl. furtun și lance)			● / 7110420		
Supapă pistol (excl. furtun și lance)				● / 7110403	● / 7110403
Pompă manuală, completă			● / 7110241		
Furtun			● / 7110428	● / 7110431	● / 7110401
Pistol de pulverizare, Pro acces			○ / 4810328	○ / 4810328	
Duză spumă G 1/4			○ / 308000057	○ / 308000057	○ / 308000057

1) 10SP este un rezervor din oțel inoxidabil pentru durabilitate, cu o căptușeală interioară din polietilenă, pentru utilizare cu detergenți care conțin clor sau cei cu pH mai mic de 3.

Produsul crește lățimea de curățare și reduce timpul de curățare în comparație cu lăncile și duzele standard într-un mod foarte avantajos ca preț. Gama HydroScrub include dispozitive de curățare robuste și eficiente pentru suprafețe, concepute pentru podele, pereți sau mese.

Aplicare și grupuri de clienți:

Gama HydroScrub include instrumente perfecte pentru curățarea suprafețelor din segmentul auto / transport, în industria alimentară și pentru meseriași. Diferitele modele pot fi utilizate pe echipamente mașini în capătul inferior, o parte din gama de mijloc și partea inferioară și o parte din gama superioară de dispozitive de curățat cu înaltă presiune.



HydroScrub este un instrument eficient pentru curățarea diferitelor suprafețe mari plane și trebuie să fie conectat la dispozitive de spălare Nilfisk cu presiune ridicată, echipate cu dimensiunea originală a duzelor.

Cum se aleg duzele corecte

Duză standard echipament Nilfisk	Aveți nevoie de:	Nr. articol: duza 1	Nr. articol: duza 2	P300	P400	S500	P500 M
.0275	2 x .0165	102802851	102802851	*			
.0300	2 x .0165	102802851	102802851	*			
.0340	1 x .0200 + 1 x .0165	102802852	102802851	*	*		
.0350	1 x .0200 + 1 x .0165	102802852	102802851	*	*		
.0370	1 x .0200 + 1 x .0165	102802852	102802851	*	*		
.0400	2 x .0200	102802852	102802852		*		
.0400	1 x .0165 + 1 x .0285	102802851	102802854	*			
.0435	1 x .0200 + 1 x .0245	102802852	102802853	*	*		
.0450	1 x .0200 + 1 x .0245	102802852	102802853	*	*		
.0475	1 x .0200 + 1 x .0275	102802852	101117692		*		
.0475	1 x .0200 + 1 x .0285	102802852	102802854	*			*
.0500	2 x .0275	101117692	101117692		*		*
.0500	1 x .0245 + 1 x .0285	102802853	102802854	*			*
.0530	2 x .0275	101117692	101117692		*		*
.0530	1 x .0245 + 1 x .0285	102802853	102802854	*			*
.0550	2 x .0275	101117692	101117692		*		*
.0550	2 x .0285	102802854	102802854	*			*
.0600	2 x .0300	101117695	101117695		*	*	*
.0640	1 x .0300 + 1 x .0340	101117695	101119735		*	*	*
.0650	1 x .0300 + 1 x .0340	101117695	101119735		*	*	*
.0680	2 x .0340	101119735	101119735		*	*	*
.0700	2 x .0350	101119736	101119736		*	*	*
.0750	1 x .0350 + 1 x .0400	101119736	101119738		*	*	*
.0800	2 x .0400	101119738	101119738		*	*	*
.0850	2 x .0435	101119739	101119739		*	*	*
.0900	2 x .0450	101119740	101119740		*	*	*
.0950	2 x .0500	101119741	101119741		*	*	*
.1000	2 x .0500	101119741	101119741		*	*	*
.1100	2 x .0550	101119743	101119743			*	*
.1200	2 x .0600	101119744	101119744			*	*
.1300	2 x .0650	101119746	101119746			*	*
.1500	2 x .0750	101119749	101119749			*	*
.1590	2 x .0800	101119750	101119750			*	*

DATE TEHNICE	P300	P400	S500	P500 M
Diametru, dulap (mm)	300	400	500	500
Bara laterală ce se montează pe suport	Da	Nu	Nu	Nu
Material dulap	Injectare matrițată ABS	Injectare matrițată ABS	Oțel inoxidabil	Injectare matrițată ABS
Rulment pentru braț rotitor:	Rulment rezistent	Rulment rezistent	Rulment rezistent	Rulment rezistent
Flux apă min/max. (l/h)	420 / 750	600 / 1200	1000 / 2000	750 / 1400
Presiune max. (bar)	200	250	250	250
Temperatură max. apă intrare °C	60	60	60	60
Duze incluse	Da	Nu	Nu	Nu
Echipament în uz – dimensiune duze	.0275 - .0550	.0340 - .1000	.0600 - .1590	.0475 - .1590
NR. ARTICOL	106403187	106403157	106403158	106403159

Flexibilitate mai mare cu Accesoriile și Opțiunile Nilfisk **NILFISK**

SC UNO, SC DUO și SH SOLAR pot fi echipate cu un panou de control electronic. Acest lucru oferă posibilitatea de a utiliza o gamă largă de opțiuni și echipamente MONTATE ÎN FABRICĂ, cum ar fi telecomanda, cutiile pentru monede, reducerea presiunii ... Utilizarea opțiunilor înseamnă că un echipament standard este rapid și ușor configurat pentru a deveni o soluție specifică pentru client.

Nr. articol:	Accesorii sau opțiuni montată în fabrică	Descriere	SC UNO 4M PS	SC UNO 5M L	SC UNO 5M, 6P, 7P	SC DUO 6P, 7P
107371020	Accesoriu	Rezervor anti-retur apă (WBT) max 40 l / min	X	X	X	X (SC DUO 6P necesită 2 WBT)
107371023	Accesoriu	Protecție intrare apă			X	X
107371024	Accesoriu	Protecție nivel redus apă Comutator de presiune la intrarea apei unităților fixe. Setat la 1 bar. În cazul în care presiunea apei de intrare este mai mică de 1 bar - pompa motorului se oprește astfel încât motorul să nu ruleze în modul "uscat". Accesoriul trebuie să fie activat de un tehnician de service.			X	X
107371025	Accesoriu	2 x detergent de presiune înaltă (De asemenea, necesită telecomandă 107371026) Injectarea de 2 x detergent la presiune ridicată. Volumul poate fi reglat pe pompele de detergent. (0-13 l / oră). Accesoriul trebuie să fie activat de un tehnician de service.			X Necesită telecomandă și WBT	X Necesită telecomandă și WBT
107371026	Accesoriu	Telecomandă cu 6 funcții Accesoriul trebuie să fie activat de un tehnician de service.			X	X
107371027	Accesoriu	Cutie monede ON-OFF + Detergent A-B (EUR, CHF, GBP) Dispozitivul pentru monede trebuie să accepte toate monedele. Accesoriul trebuie să fie activat de un tehnician de service.			X	X
107371028	Accesoriu	Reducere presiune În cazul în care sistemul nu este utilizat pentru o anumită perioadă de timp (poate fi reglată), echipamentul se va închide și va reduce presiunea în linia de presiune ridicată. Accesoriul trebuie să fie activat de un tehnician de service.			X (Necesită WBT)	X (Necesită WBT)
107371029	Accesoriu	Depozitare accesorii și furtun pentru presiune ridicată Poate stoca 3 lance, un dispozitiv de pulverizare spumă și un furtun pentru presiune ridicată.	X	X	X	X
107371013	Accesoriu	Telecomandă cutie joncțiune / manșetă. Cutia de legătură pentru prelungitorul telecomenzii. Accesoriul trebuie să fie activat de un tehnician de service.			X	X
107371000	Opțiune montată în fabrică	Rezervor anti-retur apă (WBT) max 40 l / min	X	X	X	X (SC DUO 6P necesită 2 WBT)
107371014	Opțiune montată în fabrică	Protecție intrare apă Deschide și închide o electrovalvă pe linia de alimentare cu apă, în același timp când aparatul pornește și se oprește. Accesoriul trebuie să fie activat de un tehnician de service.			X	X
107371003	Opțiune montată în fabrică	Piese dulap UNO din oțel inoxidabil		X	X	
107371004	Opțiune montată în fabrică	Piese dulap DUO din oțel inoxidabil				X
107371005	Opțiune montată în fabrică	Protecție nivel redus apă Comutator de presiune la intrarea apei unităților fixe. Setat la 1 bar. În cazul în care presiunea apei de intrare este mai mică de 1 bar - pompa motorului se oprește astfel încât motorul să nu ruleze în modul "uscat".			X	X
107371006	Opțiune montată în fabrică	2 x detergent de presiune înaltă (De asemenea, necesită telecomandă 107371007) Injectarea de 2 x detergent la presiune ridicată. Volumul poate fi reglat pe pompele de detergent. (0-13 l / oră).			X Necesită telecomandă și WBT	X Necesită telecomandă și WBT
107371007	Opțiune montată în fabrică	Telecomandă cu 6 funcții			X	X
107371008	Opțiune montată în fabrică	Cutie monede ON-OFF + Detergent A-B (dispozitivul pentru monede este pentru monede EUR, CHF, GBP) Dispozitivul pentru monede trebuie să primească toate tipurile de monede.			X	X
107371009	Opțiune montată în fabrică	Reducere presiune În cazul în care sistemul nu este utilizat pentru o anumită perioadă de timp (poate fi reglată), echipamentul se va închide și va reduce presiunea în linia de presiune ridicată.			X (Necesită WBT)	X (Necesită WBT)
107371010	Opțiune montată în fabrică	Kit conversie 230/3/50 5M-L		X		
107371011	Opțiune montată în fabrică	Kit conversie 230/3/50 5M			X	
107371012	Opțiune montată în fabrică	Kit conversie 230/3/50 6P-7P			X	

Opțiune	Descriere	SH SOLAR D/G	SH SOLAR E
		Nr. articol	Nr. articol
Utilizare manuală detergent înaltă presiune	Injectarea de detergent sub presiune înaltă, controlat manual la echipament.	107340903	na
Comutator EH Rece / Cald	Permite intrarea apei în cantitate dublă (caldă sau rece) și comută între surse.	na	107370959
1 x detergent, OPȚIUNE EL. SOLAR	Injectarea 1 x detergent sub presiune ridicată controlată de electrovalvă și unitatea de dozare. Detergentul poate fi activat la o unitate cu telecomandă sau cutie.	107370952 Also need: Remote control box with 4 buttons	107370952 Also need: Remote control box with 4 buttons
2 x detergent, OPȚIUNE EL. SOLAR	Injectarea 2 x detergent sub presiune ridicată controlată de electrovalvă și unitatea de dozare. Detergentul poate fi activat la o unitate cu telecomandă sau cutie de monede.	107370953 Also need: Remote control box with 5 buttons	107370953 Also need: Remote control box with 5 buttons
Option Automatic Pressure relief	If the system is not in use for 10 minutes (or 20 seconds after the system closes down), a valve opens and relieves the pressure in the high pressure piping line. The entire system is free of pressure and must afterwards be started again.	107370966	107370966
Opțiune No-Scale Unti SOLAR	Previne calcifierea în boiler sau rezervorul de apă intern.	107370958	107370958
Protecție nivel redus apă - 1 bar	Comutator de presiune la intrarea apei unității staționare. Setat la 1 bar. Apa de intrare mai mică de 1 bar - pompa motorului se oprește astfel încât unitatea să nu ruleze în modul "uscat".	107340905	Standard
Opțiune protecție intrare apă	Deschide și închide o electrovalvă pe linia de alimentare cu apă, în același timp în care echipamentul pornește și se oprește.	107340910	na
Cutii telecomandă	Pornire-oprire = 2 butoane Pornire-oprire + 1 funcție (arzător sau opțiune) = 3 butoane Pornire-oprire + 2 funcții (arzător sau opțiune) = 4 butoane Pornire-oprire + 3 funcții (arzător sau opțiune) = 5 butoane Buton de oprire a alimentării de la rețea	107340911 107340912 107340913 107340914 29277	107340911 107340912 107340913 107340914 29277
Cutii monede €½	Mecanic, simplu pornit-oprit, € ½	54328	54328
Cutii monede €1	Mecanic, simplu pornit-oprit, €1	54329	54329
Cutii monede Token	Mecanic, simplu pornit-oprit, Token	54330	54330
Cutii monede €½, incl. Detergent	Mecanic, pornit-oprit + 1 detergent, € ½	54332	54332
Cutii monede €1, incl. Detergent	Mecanic, pornit-oprit + 1 detergent, € 1	54333	54333
Cutii monede Token, incl. Detergent	Mecanic, pornit-oprit + 1 detergent, Token	54334	54334
PROTECȚIE ÎMPOTRIVA ÎNGHEȚULUI - STANDARD	Apă pierdută / fără recirculare. Necesită o reducere a presiunii încorporate.	107370954	107370954
SCHIMBĂ PISTOLUL CU "PISTOLUL CU PICURARE".	incl. unitate de încălzire	107370955	107370955
M.M.O.	Permite conectarea a până la 3 unități SOLAR împreună	107370964	107370964
Intrare aer închisă pentru modele pe gaz	Intrarea aerului închisă pentru modelele pe gaz	107370965	107370965
Piese din oțel inoxidabil G/GH	Dulap din oțel inoxidabil	107370963 (G+GH)	
Piese din oțel inoxidabil D/EH	Dulap din oțel inoxidabil	107370962 (D)	107370962 (EH)
2 x supapă magnet pentru substanțe chimice	Necesită kit de control	107360901	
Pistol pentru iarnă - 12 bari	Pentru protecție la îngheț - apă irosită	106402243	106402243

Accesorii pentru echipamente de spălat cu apa sub presiune

Model	MC 2C-160/700 PE	MC 3C-165/810 PE	MC 5M-195/1000 DE	MC 5M-225/910 PE PLUS	MC 5M-240/870 PE	MC 5M-250/1000 PE	MC 5M-250/1050 PE PLUS	MC 7P-220/1120 PE PLUS	MH 5M-200/1000 DE	MH 5M-220/1000 PE	MH 7P-220/1120 PE	MH 7P-220/1300 DE	SH SOLAR 5M-165/1100 D	SH SOLAR 7P-170/1200 D	SH SOLAR 7P-170/1200 DSS	SH SOLAR 8P-180/2000 D	SH SOLAR 7P-135/875 E18	SH SOLAR 7P-170/1200 E18	SH SOLAR 7P-170/1200 E36	SH SOLAR 7P-170/1200 E54	SH SOLAR 5M-150/1020 G	SH SOLAR 7P-170/1100 GH	SH SOLAR 7P-170/1200 G	SH TRUCK 5M-180/970	SH TRUCK 5M-85/850	SH TRUCK 7P-175/1260	SH AUTO 5M-100/500 D	SH AUTO 5M-100/500 DSS	SH AUTO 5M-100/500 E	Nr. articol					
MH 3M-140/580 FA	○	○	○	○	○	○	○	○	○	○	○	○	○	○	○	○	○	○	○	○	○	○	○	○	○	○	○	○	○	○	○	○	301001100		
MH 3M-160/770 FA	○	○	○	○	○	○	○	○	○	○	○	○	○	○	○	○	○	○	○	○	○	○	○	○	○	○	○	○	○	○	○	○	301001101		
MH 4M-180/660 FA	○	○	○	○	○	○	○	○	○	○	○	○	○	○	○	○	○	○	○	○	○	○	○	○	○	○	○	○	○	○	○	○	1405569		
MH 4M-200/960 FA	○	○	○	○	○	○	○	○	○	○	○	○	○	○	○	○	○	○	○	○	○	○	○	○	○	○	○	○	○	○	○	○	101405770		
MH 4M-200/960 FAX	○	○	○	○	○	○	○	○	○	○	○	○	○	○	○	○	○	○	○	○	○	○	○	○	○	○	○	○	○	○	○	○	1405666		
MH 4M-210/1000 FAX	○	○	○	○	○	○	○	○	○	○	○	○	○	○	○	○	○	○	○	○	○	○	○	○	○	○	○	○	○	○	○	○	○	1402916	
MH 4M-220/1000 FA	○	○	○	○	○	○	○	○	○	○	○	○	○	○	○	○	○	○	○	○	○	○	○	○	○	○	○	○	○	○	○	○	○	1402924	
MH 4M-220/1000 FAX	○	○	○	○	○	○	○	○	○	○	○	○	○	○	○	○	○	○	○	○	○	○	○	○	○	○	○	○	○	○	○	○	○	1402932	
MH 5M-200/960 FA	○	○	○	○	○	○	○	○	○	○	○	○	○	○	○	○	○	○	○	○	○	○	○	○	○	○	○	○	○	○	○	○	○	1402940	
MH 5M-200/960 FAX	○	○	○	○	○	○	○	○	○	○	○	○	○	○	○	○	○	○	○	○	○	○	○	○	○	○	○	○	○	○	○	○	○	1402080	
MH 5M-210/1100 FA	○	○	○	○	○	○	○	○	○	○	○	○	○	○	○	○	○	○	○	○	○	○	○	○	○	○	○	○	○	○	○	○	○	1402098	
MH 5M-210/1100 FAX	○	○	○	○	○	○	○	○	○	○	○	○	○	○	○	○	○	○	○	○	○	○	○	○	○	○	○	○	○	○	○	○	○	1402759	
MH 5M-150/750 E12	○	○	○	○	○	○	○	○	○	○	○	○	○	○	○	○	○	○	○	○	○	○	○	○	○	○	○	○	○	○	○	○	○	6101766	
MH 5M-150/750 E24	○	○	○	○	○	○	○	○	○	○	○	○	○	○	○	○	○	○	○	○	○	○	○	○	○	○	○	○	○	○	○	○	○	1402064	
MH 6P-175/1250 FA	○	○	○	○	○	○	○	○	○	○	○	○	○	○	○	○	○	○	○	○	○	○	○	○	○	○	○	○	○	○	○	○	○	1402072	
MH 6P-200/1300 FA	○	○	○	○	○	○	○	○	○	○	○	○	○	○	○	○	○	○	○	○	○	○	○	○	○	○	○	○	○	○	○	○	○	○	6101767
MH 7P-180/1260 FA	○	○	○	○	○	○	○	○	○	○	○	○	○	○	○	○	○	○	○	○	○	○	○	○	○	○	○	○	○	○	○	○	○	○	1401983
MH 7P-180/1260 FAX	○	○	○	○	○	○	○	○	○	○	○	○	○	○	○	○	○	○	○	○	○	○	○	○	○	○	○	○	○	○	○	○	○	○	1401991
MH 8P-180/2000	○	○	○	○	○	○	○	○	○	○	○	○	○	○	○	○	○	○	○	○	○	○	○	○	○	○	○	○	○	○	○	○	○	○	

● Accesorii standard
○ Accesorii suplimentare
□ Accesorii suplimentare și montabile

Accesorii pentru echipamente de spălat cu apa sub presiune



- MC 2C-120/520 T
- MC 2C-120/520 XT
- MC 2C-140/610 P
- MC 2C-140/610 XT
- MC 2C-150/650
- MC 2C-150/650 XT
- MC 3C-150/660
- MC 3C-150/660 XT
- MC 3C-160/770
- MC 3C-170/820
- MC 3C-170/820 XT
- MC 4M-140/620
- MC 4M-160/620 XT
- MC 4M-180/740
- MC 4M-180/740 XT
- MC 5M-180/840
- MC 5M-180/840 XT
- MC 5M-200/1000
- MC 5M-200/1000 XT
- MC 5M-200/1050
- MC 5M-200/1050 XT
- MC 5M-220/1130
- MC 5M-220/1130 FA
- MC 5M-220/1130 XT
- MC 5M-220/1130 XT FA
- MC 6P-100/1600 FFA
- MC 6P-100/1600 FA
- MC 6P-170/1600 FAXT
- MC 6P-180/1300 FA
- MC 6P-180/1300 FAXT
- MC 6P-200/1100 FAXT
- MC 6P-250/1100 FA
- MC 6P-250/1100 FAXT
- MC 7P-195/1280 FA
- MC 7P-195/1280 FAXT
- MC 7P-195/1280 FBFA
- MC 8P-160/2500 FFA
- MC 8P-160/2500 ST
- MC 8P-180/2100

Furtun de inalta presiune, DN 10

FURTUN CU 2 SĂRME 3/8 25M ALIM.



FURTUN CU 2 SĂRME 3/8 30M ALIM.



Furtun, presiune mare DN12

FURTUN SĂRMĂ 1/2 DN12 10M



FURTUN SĂRMĂ 1/2 DN12 15M



FURTUN SĂRMĂ 1/2 DN12 20M



Role de furtun

CĂRUCIOR SPĂLARE SS



SET ROLĂ CABLU FURTUN



ROLĂ FURTUN COMPLETĂ



CPL. ROLĂ FURTUN PT. MONTAREA ÎN CUTIE

CĂRUCIOR FURTUN PÂNĂ LA 50M 3/8



ROLĂ FURTUN VOPSITĂ RETRACTABILĂ CU FURTUN 20M



TRUSĂ ACCESORII FURTUN POSEIDON PE



SET ROLĂ FURTUN 20M



Pistol pentru pulverizare

ERGO 2000 STANDARD CU PIVOT



ERGO 2000 VARIO PRESS CU PIVOT



MĂNER PULVERIZARE VARIO PRESS



TRUSĂ ARTICULAȚII PIVOT



BARĂ LATERALĂ COMPL.



● Accesorii standard
○ Accesorii suplimentare
□ Accesorii suplimentare și montabile

Accesorii pentru echipamente de spălat cu apa sub presiune

Model	Nr. articol
MH 3M-140/560 FA	
MH 3M-160/770 FA	
MH 4M-180/660 FA	
MH 4M-200/960 FA	
MH 4M-200/960 FAX	
MH 4M-210/1000 FAX	
MH 4M-220/1000 FAX	
MH 5M-200/960 FA	
MH 5M-200/960 FAX	
MH 5M-210/1100 FA	
MH 5M-210/1100 FAX	
MH 5M-150/750 E12	
MH 5M-150/750 E24	
MH 6P-175/1250 FA	
MH 6P-200/1300 FA	
MH 6P-200/1300 FAX	
MH 7P-180/1260 FA	
MH 7P-180/1260 FAX	
MH 8P-180/2000	
MC 2C-160/700 PE	
MC 3C-165/810 PE	
MC 5M-195/1000 DE	
MC 5M-225/910 PE PLUS	
MC 5M-240/870 PE	
MC 5M-250/1000 PE	
MC 5M-250/1050 PE PLUS	
MC 7P-220/1120 PE PLUS	
MH 5M-200/1000 DE	
MH 5M-220/1000 PE	
MH 7P-220/1120 PE	
MH 7P-220/1300 DE	
SH SOLAR 5M-165/1100 D	
SH SOLAR 7P-170/1200 D	
SH SOLAR 7P-170/1200 DSS	
SH SOLAR 8P-180/2000 D	
SH SOLAR 7P-135/875 E18	
SH SOLAR 7P-170/1200 E18	
SH SOLAR 7P-170/1200 E36	
SH SOLAR 7P-170/1200 E54	
SH SOLAR 5M-150/1020 G	
SH SOLAR 7P-170/1100 GH	
SH SOLAR 7P-170/1200 G	
SH TRUCK 5M-180/970	
SH TRUCK 5M-85/850	
SH TRUCK 7P-175/1260	
SH AUTO 5M-100/500 D	
SH AUTO 5M-100/500 DSS	
SH AUTO 5M-100/500 E	
	1402007
	1402015
	4810219
	4810213
	4810214
	6401094
	301001130
	106403143
	107145197
	6400170
	106403131
	106403175
	301001131
	106403122
	106403123
	106402191
	101119484
	106402110

● Accesorii standard
 ○ Accesorii suplimentare
 □ Accesorii suplimentare și montabile

Accesorii pentru echipamente de spălat cu apa sub presiune

Model	MC 2C-160/700 PE	MC 3C-165/810 PE	MC 5M-195/1000 DE	MC 5M-225/910 PE PLUS	MC 5M-240/870 PE	MC 5M-250/1000 PE	MC 5M-250/1050 PE PLUS	MC 7P-220/1120 PE PLUS	MH 5M-200/1000 DE	MH 5M-220/1000 PE	MH 7P-220/1120 PE	MH 7P-220/1300 DE	SH SOLAR 5M-165/1100 D	SH SOLAR 7P-170/1200 D	SH SOLAR 7P-170/1200 DSS	SH SOLAR 8P-180/2000 D	SH SOLAR 7P-135/875 E18	SH SOLAR 7P-170/1200 E18	SH SOLAR 7P-170/1200 E36	SH SOLAR 7P-170/1200 E54	SH SOLAR 5M-150/1020 G	SH SOLAR 7P-170/1100 GH	SH SOLAR 7P-170/1200 G	SH TRUCK 5M-180/970	SH TRUCK 5M-85/850	SH TRUCK 7P-175/1260	SH AUTO 5M-100/500 D	SH AUTO 5M-100/500 DSS	SH AUTO 5M-100/500 E	Nr. articol							
MH 3M-140/580 FA																																		106402190			
MH 3M-160/770 FA																																			106403013		
MH 4M-180/660 FA																																			106403011		
MH 4M-200/960 FA																																			106403010		
MH 4M-200/960 FAX																																				106403012	
MH 4M-210/1000 PAX																																				106403023	
MH 4M-220/1000 FA																																				106403025	
MH 4M-220/1000 FAX																																				106403091	
MH 5M-200/960 FA																																				106403092	
MH 5M-200/960 FAX																																				106403093	
MH 5M-210/1100 FA																																				106403094	
MH 5M-210/1100 FAX																																				106403095	
MH 5M-150/750 E12																																				106403096	
MH 5M-150/750 E24																																				106403110	
MH 6P-175/1250 FAX																																				106403111	
MH 6P-200/1300 FA																																				106402282	
MH 6P-200/1300 FAX																																				106402281	
MH 7P-180/1260 FA																																				63251	
MH 7P-180/1260 FAX																																					
MH 8P-180/2000																																					

● Accesorii standard
 ○ Accesorii suplimentare
 □ Accesorii suplimentare și montabile

Accesorii pentru echipamente de spălat cu apa sub presiune

Model	Nr. articol
MH 2M-155/660 X	6400113
MH 3M-140/580 FA	
MH 3M-160/770 PA	
MH 4M-180/860 FA	
MH 4M-200/960 FA	
MH 4M-200/960 FAX	
MH 4M-210/1000 FAX	
MH 4M-220/1000 FA	
MH 4M-220/1000 FAX	
MH 5M-200/960 FA	
MH 5M-200/960 FAX	
MH 5M-210/1100 FA	
MH 5M-210/1100 FAX	
MH 5M-210/1100 PAX	
MH 5M-150/750 E12	
MH 5M-150/750 E24	
MH 6P-175/1250 FA	
MH 6P-175/1250 FAX	
MH 6P-200/1300 FA	
MH 6P-200/1300 FAX	
MH 7P-180/1260 FA	
MH 7P-180/1260 FAX	
MH 8P-180/2000	
MC 2C-180/700 PE	
MC 3C-165/810 PE	
MC 5M-195/1000 DE	
MC 5M-225/910 PE PLUS	
MC 5M-240/870 PE	
MC 5M-250/1000 PE	
MC 5M-250/1050 PE PLUS	
MC 7P-220/1120 PE PLUS	
MH 5M-200/1000 DE	
MH 5M-220/1000 PE	
MH 7P-220/1120 PE	
MH 7P-220/1300 DE	
SH SOLAR 5M-665/1100 D	
SH SOLAR 7P-170/1200 D	
SH SOLAR 7P-170/1200 DSS	
SH SOLAR 8P-180/2000 D	
SH SOLAR 7P-135/875 E18	
SH SOLAR 7P-170/1200 E18	
SH SOLAR 7P-170/1200 E36	
SH SOLAR 7P-170/1200 E54	
SH SOLAR 5M-150/1020 G	
SH SOLAR 7P-170/1100 GH	
SH SOLAR 7P-170/1200 G	
SH TRUCK 5M-180/970	
SH TRUCK 5M-85/650	
SH TRUCK 7P-175/1280	
SH AUTO 5M-100/500 D	
SH AUTO 5M-100/500 DSS	
SH AUTO 5M-100/500 E	
	6400113
	106402150
	106402151
	6402016
	6401193
	6400036
	48874
	48875
	48872
	48982
	48981
	49283
	106408221
	65437
	49285
	301001108
	49287

Accesorii pentru echipamente de spălat cu apa sub presiune



MC 2C-120/520 T
 MC 2C-120/520 XT
 MC 2C-140/610 P
 MC 2C-140/610 XT
 MC 2C-150/650
 MC 2C-150/650 XT
 MC 3C-150/660
 MC 3C-150/660 XT
 MC 3C-160/770
 MC 3C-170/820
 MC 3C-170/820 XT
 MC 4M-140/620
 MC 4M-160/620
 MC 4M-160/620 XT
 MC 4M-180/740
 MC 4M-180/740 XT
 MC 5M-180/840
 MC 5M-180/840 XT
 MC 5M-200/1000
 MC 5M-200/1050
 MC 5M-200/1050 FA
 MC 5M-200/1050 XT
 MC 5M-220/1130
 MC 5M-220/1130 FA
 MC 5M-220/1130 XT
 MC 6P-100/1600 FFA
 MC 6P-170/1600 FA
 MC 6P-170/1600 FAXT
 MC 6P-180/1300 FA
 MC 6P-180/1300 FAXT
 MC 6P-200/1100 FAXT
 MC 6P-250/1100 FA
 MC 6P-250/1100 FAXT
 MC 7P-195/1280 FA
 MC 7P-195/1280 FAXT
 MC 7P-195/1280 FBFA
 MC 7P-195/1280 FFA
 MC 8P-160/2500
 MC 8P-160/2500 ST
 MC 8P-180/2100

Duză standard 0° 1/8" NPT

DUZĂ HP 25065 1/8 INCH NPT



DUZĂ HP 0040 1/8



DUZĂ HP 0050 1/8



DUZĂ HP 0070 1/8



Duză standard 15° 1/4" NPT

DUZĂ HP 15050 1/8



DUZĂ HP 15070 1/8



DUZĂ HP 15040 1/8



Duză standard 25° 1/8" NPT

DUZĂ HP 25040 1/8 INCH NPT



DUZĂ HP 25045 1/8



DUZĂ HP 25050 1/8 INCH NPT



DUZĂ HP 25055 1/8 INCH NPT



DUZĂ HP 25070 1/8 INCH NPT



Duză standard 50° 1/8" NPT

DUZĂ HP 50040 1/8



DUZĂ HP 50070 1/8



Lance Tornado cu inel indicator

DUZĂ 0340 INEL INDICAȚIE VIOLET



DUZĂ 0350 INEL INDICAȚIE BORDO



DUZĂ 0370 INEL INDICAȚIE BRONZ



Accesorii pentru echipamente de spălat cu apa sub presiune

Model	Nr. articol
MH 3M-140/560 FA	
MH 3M-160/770 FA	
MH 4M-180/660 FA	
MH 4M-200/960 FA	
MH 4M-200/960 FAX	
MH 4M-210/1000 PAX	
MH 4M-220/1000 FA	
MH 4M-220/1000 FAX	
MH 5M-200/960 FA	
MH 5M-200/960 FAX	
MH 5M-210/1100 FA	
MH 5M-210/1100 PAX	
MH 5M-150/750 E12	
MH 5M-150/750 E24	
MH 6P-175/1250 FA	
MH 6P-175/1250 FAX	
MH 6P-200/1300 FA	
MH 6P-200/1300 FAX	
MH 7P-180/1260 FA	
MH 7P-180/1260 FAX	
MH 8P-180/2000	
MC 2C-160/700 PE	
MC 3C-165/810 PE	
MC 5M-195/1000 DE	
MC 5M-225/910 PE PLUS	
MC 5M-240/870 PE	
MC 5M-250/1000 PE	
MC 5M-250/1050 PE PLUS	
MC 7P-220/1120 PE PLUS	
MH 5M-200/1000 DE	
MH 5M-220/1000 PE	
MH 7P-220/1120 PE	
MH 7P-220/1300 DE	
SH SOLAR 5M-165/1100 D	
SH SOLAR 7P-170/1200 D	
SH SOLAR 7P-170/1200 DSS	
SH SOLAR 8P-180/2000 D	
SH SOLAR 7P-135/875 E18	
SH SOLAR 7P-170/1200 E18	
SH SOLAR 7P-170/1200 E36	
SH SOLAR 7P-170/1200 E54	
SH SOLAR 5M-150/1020 G	
SH SOLAR 7P-170/1100 SH	
SH SOLAR 7P-170/1200 G	
SH TRUCK 5M-180/970	
SH TRUCK 5M-85/850	
SH TRUCK 7P-175/1260	
SH AUTO 5M-100/500 D	
SH AUTO 5M-100/500 DSS	
SH AUTO 5M-100/500 E	

- Accesorii standard
- Accesorii suplimentare
- Accesorii suplimentare și montabile

Accesorii pentru echipamente de spălat cu apa sub presiune

Model	Nr. articol
MH 3M-140/560 FA	101119738
MH 3M-160/770 FA	
MH 4M-180/660 FA	101119739
MH 4M-200/960 FA	
MH 4M-200/960 FAX	
MH 4M-210/1000 PAX	
MH 4M-220/1000 FA	
MH 4M-220/1000 FAX	
MH 5M-200/960 FA	
MH 5M-200/960 FAX	
MH 5M-210/1100 FA	
MH 5M-210/1100 PAX	
MH 5M-150/750 E12	
MH 5M-150/750 E24	
MH 6P-175/1250 FA	
MH 6P-175/1250 FAX	
MH 6P-200/1300 FA	
MH 6P-200/1300 FAX	
MH 7P-180/1260 FA	
MH 7P-180/1260 FAX	
MH 8P-180/2000	
MC 2C-160/700 PE	
MC 3C-165/810 PE	
MC 5M-195/1000 DE	
MC 5M-225/910 PE PLUS	
MC 5M-240/870 PE	
MC 5M-250/1000 PE	
MC 5M-250/1050 PE PLUS	
MC 7P-220/1120 PE PLUS	
MH 5M-200/1000 DE	
MH 5M-220/1000 PE	
MH 7P-220/1120 PE	
MH 7P-220/1300 DE	
SH SOLAR 5M-165/1100 D	
SH SOLAR 7P-170/1200 D	
SH SOLAR 7P-170/1200 DSS	
SH SOLAR 8P-180/2000 D	
SH SOLAR 7P-135/875 E18	
SH SOLAR 7P-170/1200 E18	
SH SOLAR 7P-170/1200 E36	
SH SOLAR 7P-170/1200 E54	
SH SOLAR 5M-150/1020 G	
SH SOLAR 7P-170/1100 SH	
SH SOLAR 7P-170/1200 G	
SH TRUCK 5M-180/970	
SH TRUCK 5M-85/850	
SH TRUCK 7P-175/1260	
SH AUTO 5M-100/500 D	
SH AUTO 5M-100/500 DSS	
SH AUTO 5M-100/500 E	

● Accesorii standard
○ Accesorii suplimentare
□ Accesorii suplimentare și montabile

Accesorii pentru echipamente de spălat cu apa sub presiune

Model	MC 2C-160/700 PE	MC 3C-165/810 PE	MC 5M-195/1000 DE	MC 5M-225/910 PE PLUS	MC 5M-240/870 PE	MC 5M-250/1000 PE	MC 5M-250/1050 PE PLUS	MC 7P-220/1120 PE PLUS	MH 5M-200/1000 DE	MH 5M-220/1000 PE	MH 7P-220/1120 PE	MH 7P-220/1300 DE	SH SOLAR 5M-165/1100 D	SH SOLAR 7P-170/1200 D	SH SOLAR 7P-170/1200 DSS	SH SOLAR 8P-180/2000 D	SH SOLAR 7P-135/875 E18	SH SOLAR 7P-170/1200 E18	SH SOLAR 7P-170/1200 E36	SH SOLAR 7P-170/1200 E54	SH SOLAR 5M-150/1020 G	SH SOLAR 7P-170/1100 GH	SH SOLAR 7P-170/1200 G	SH TRUCK 5M-180/970	SH TRUCK 5M-85/950	SH TRUCK 7P-175/1260	SH AUTO 5M-100/500 D	SH AUTO 5M-100/500 DSS	SH AUTO 5M-100/500 E	Nr. articol							
MH 3M-140/580 PA																																		2802696			
MH 3M-160/770 PA																																			18430		
MH 4M-180/660 FA																																			56829		
MH 4M-200/960 FA																																			5888		
MH 4M-200/960 FAX																																					
MH 4M-210/1000 PAX																																					
MH 4M-220/1000 FA																																					
MH 4M-220/1000 FAX																																					
MH 5M-200/960 FA																																					
MH 5M-200/960 FAX																																					
MH 5M-210/1100 FA																																					
MH 5M-210/1100 PAX																																					
MH 5M-150/750 E12																																					
MH 5M-150/750 E24																																					
MH 6P-175/1250 FA																																					
MH 6P-200/1300 FA																																					
MH 6P-200/1300 FAX																																					
MH 7P-180/1260 FA																																					
MH 7P-180/1260 FAX																																					
MH 8P-180/2000																																					
MC 2C-160/700 PE																																					
MC 3C-165/810 PE																																					
MC 5M-195/1000 DE																																					
MC 5M-225/910 PE PLUS																																					
MC 5M-240/870 PE																																					
MC 5M-250/1000 PE																																					
MC 5M-250/1050 PE PLUS																																					
MC 7P-220/1120 PE PLUS																																					
MH 5M-200/1000 DE																																					
MH 5M-220/1000 PE																																					
MH 7P-220/1120 PE																																					
MH 7P-220/1300 DE																																					
SH SOLAR 5M-165/1100 D																																					
SH SOLAR 7P-170/1200 D																																					
SH SOLAR 7P-170/1200 DSS																																					
SH SOLAR 8P-180/2000 D																																					
SH SOLAR 7P-135/875 E18																																					
SH SOLAR 7P-170/1200 E18																																					
SH SOLAR 7P-170/1200 E36																																					
SH SOLAR 7P-170/1200 E54																																					
SH SOLAR 5M-150/1020 G																																					
SH SOLAR 7P-170/1100 GH																																					
SH SOLAR 7P-170/1200 G																																					
SH TRUCK 5M-180/970																																					
SH TRUCK 5M-85/950																																					
SH TRUCK 7P-175/1260																																					
SH AUTO 5M-100/500 D																																					
SH AUTO 5M-100/500 DSS																																					
SH AUTO 5M-100/500 E																																					

● Accesorii standard
 ○ Accesorii suplimentare
 □ Accesorii suplimentare și montabile

Accesorii pentru echipamente de spălat cu apa sub presiune



Perii, spălare

PERIE SPĂLARE L2350 MM

MC 2C-120/520 T	MC 2C-120/520 XT	MC 2C-140/610 P	MC 2C-140/610 XT	MC 2C-150/650	MC 2C-150/650 XT	MC 3C-150/660	MC 3C-150/660 XT	MC 3C-170/820	MC 3C-170/820 XT	MC 4M-140/620	MC 4M-160/620 XT	MC 4M-180/740	MC 4M-180/740 XT	MC 5M-180/840	MC 5M-180/840 XT	MC 5M-200/1000	MC 5M-200/1050	MC 5M-200/1050 XT	MC 5M-220/1130	MC 5M-220/1130 XT	MC 6P-100/1600 FFA	MC 6P-100/1600 FA	MC 6P-170/1600 FAXT	MC 6P-180/1300 FA	MC 6P-180/1300 FAXT	MC 6P-200/1100 FAXT	MC 6P-250/1100 FA	MC 6P-250/1100 FAXT	MC 7P-195/1280 FA	MC 7P-195/1280 FAXT	MC 8P-160/2500	MC 8P-160/2500 ST	MC 8P-180/2100
-----------------	------------------	-----------------	------------------	---------------	------------------	---------------	------------------	---------------	------------------	---------------	------------------	---------------	------------------	---------------	------------------	----------------	----------------	-------------------	----------------	-------------------	--------------------	-------------------	---------------------	-------------------	---------------------	---------------------	-------------------	---------------------	-------------------	---------------------	----------------	-------------------	----------------

<input type="radio"/>	<input type="radio"/>	<input type="radio"/>	<input type="radio"/>	<input type="radio"/>	<input type="radio"/>	<input type="radio"/>	<input type="radio"/>	<input type="radio"/>	<input type="radio"/>	<input type="radio"/>	<input type="radio"/>	<input type="radio"/>	<input type="radio"/>	<input type="radio"/>	<input type="radio"/>	<input type="radio"/>	<input type="radio"/>	<input type="radio"/>	<input type="radio"/>	<input type="radio"/>	<input type="radio"/>	<input type="radio"/>	<input type="radio"/>	<input type="radio"/>	<input type="radio"/>	<input type="radio"/>	<input type="radio"/>	<input type="radio"/>	<input type="radio"/>	<input type="radio"/>	<input type="radio"/>	<input type="radio"/>	<input type="radio"/>	<input type="radio"/>
-----------------------	-----------------------	-----------------------	-----------------------	-----------------------	-----------------------	-----------------------	-----------------------	-----------------------	-----------------------	-----------------------	-----------------------	-----------------------	-----------------------	-----------------------	-----------------------	-----------------------	-----------------------	-----------------------	-----------------------	-----------------------	-----------------------	-----------------------	-----------------------	-----------------------	-----------------------	-----------------------	-----------------------	-----------------------	-----------------------	-----------------------	-----------------------	-----------------------	-----------------------	-----------------------

Perie, rotativă

FIBRĂ LUNGĂ

<input type="radio"/>	<input type="radio"/>	<input type="radio"/>	<input type="radio"/>	<input type="radio"/>	<input type="radio"/>	<input type="radio"/>	<input type="radio"/>	<input type="radio"/>	<input type="radio"/>	<input type="radio"/>	<input type="radio"/>	<input type="radio"/>	<input type="radio"/>	<input type="radio"/>	<input type="radio"/>	<input type="radio"/>	<input type="radio"/>	<input type="radio"/>	<input type="radio"/>	<input type="radio"/>	<input type="radio"/>	<input type="radio"/>	<input type="radio"/>	<input type="radio"/>	<input type="radio"/>	<input type="radio"/>	<input type="radio"/>	<input type="radio"/>	<input type="radio"/>	<input type="radio"/>	<input type="radio"/>	<input type="radio"/>	<input type="radio"/>	<input type="radio"/>	<input type="radio"/>
-----------------------	-----------------------	-----------------------	-----------------------	-----------------------	-----------------------	-----------------------	-----------------------	-----------------------	-----------------------	-----------------------	-----------------------	-----------------------	-----------------------	-----------------------	-----------------------	-----------------------	-----------------------	-----------------------	-----------------------	-----------------------	-----------------------	-----------------------	-----------------------	-----------------------	-----------------------	-----------------------	-----------------------	-----------------------	-----------------------	-----------------------	-----------------------	-----------------------	-----------------------	-----------------------	-----------------------

FIBRĂ ALAMĂ

<input type="radio"/>	<input type="radio"/>	<input type="radio"/>	<input type="radio"/>	<input type="radio"/>	<input type="radio"/>	<input type="radio"/>	<input type="radio"/>	<input type="radio"/>	<input type="radio"/>	<input type="radio"/>	<input type="radio"/>	<input type="radio"/>	<input type="radio"/>	<input type="radio"/>	<input type="radio"/>	<input type="radio"/>	<input type="radio"/>	<input type="radio"/>	<input type="radio"/>	<input type="radio"/>	<input type="radio"/>	<input type="radio"/>	<input type="radio"/>	<input type="radio"/>	<input type="radio"/>	<input type="radio"/>	<input type="radio"/>	<input type="radio"/>	<input type="radio"/>	<input type="radio"/>	<input type="radio"/>	<input type="radio"/>	<input type="radio"/>	<input type="radio"/>	<input type="radio"/>
-----------------------	-----------------------	-----------------------	-----------------------	-----------------------	-----------------------	-----------------------	-----------------------	-----------------------	-----------------------	-----------------------	-----------------------	-----------------------	-----------------------	-----------------------	-----------------------	-----------------------	-----------------------	-----------------------	-----------------------	-----------------------	-----------------------	-----------------------	-----------------------	-----------------------	-----------------------	-----------------------	-----------------------	-----------------------	-----------------------	-----------------------	-----------------------	-----------------------	-----------------------	-----------------------	-----------------------

FIBRĂ DIN NAILON PENTRU ROTATIV

<input type="radio"/>	<input type="radio"/>	<input type="radio"/>	<input type="radio"/>	<input type="radio"/>	<input type="radio"/>	<input type="radio"/>	<input type="radio"/>	<input type="radio"/>	<input type="radio"/>	<input type="radio"/>	<input type="radio"/>	<input type="radio"/>	<input type="radio"/>	<input type="radio"/>	<input type="radio"/>	<input type="radio"/>	<input type="radio"/>	<input type="radio"/>	<input type="radio"/>	<input type="radio"/>	<input type="radio"/>	<input type="radio"/>	<input type="radio"/>	<input type="radio"/>	<input type="radio"/>	<input type="radio"/>	<input type="radio"/>	<input type="radio"/>	<input type="radio"/>	<input type="radio"/>	<input type="radio"/>	<input type="radio"/>	<input type="radio"/>	<input type="radio"/>	<input type="radio"/>
-----------------------	-----------------------	-----------------------	-----------------------	-----------------------	-----------------------	-----------------------	-----------------------	-----------------------	-----------------------	-----------------------	-----------------------	-----------------------	-----------------------	-----------------------	-----------------------	-----------------------	-----------------------	-----------------------	-----------------------	-----------------------	-----------------------	-----------------------	-----------------------	-----------------------	-----------------------	-----------------------	-----------------------	-----------------------	-----------------------	-----------------------	-----------------------	-----------------------	-----------------------	-----------------------	-----------------------

PERIE ROTATIVĂ 055 L1700 MM

					<input type="radio"/>	<input type="radio"/>	<input type="radio"/>	<input type="radio"/>	<input type="radio"/>	<input type="radio"/>	<input type="radio"/>	<input type="radio"/>	<input type="radio"/>	<input type="radio"/>	<input type="radio"/>	<input type="radio"/>	<input type="radio"/>	<input type="radio"/>	<input type="radio"/>	<input type="radio"/>	<input type="radio"/>	<input type="radio"/>	<input type="radio"/>	<input type="radio"/>	<input type="radio"/>	<input type="radio"/>	<input type="radio"/>	<input type="radio"/>	<input type="radio"/>	<input type="radio"/>	<input type="radio"/>	<input type="radio"/>	<input type="radio"/>	<input type="radio"/>	<input type="radio"/>
--	--	--	--	--	-----------------------	-----------------------	-----------------------	-----------------------	-----------------------	-----------------------	-----------------------	-----------------------	-----------------------	-----------------------	-----------------------	-----------------------	-----------------------	-----------------------	-----------------------	-----------------------	-----------------------	-----------------------	-----------------------	-----------------------	-----------------------	-----------------------	-----------------------	-----------------------	-----------------------	-----------------------	-----------------------	-----------------------	-----------------------	-----------------------	-----------------------

PERIE ROTATIVĂ 055 L800 MM

<input type="radio"/>	<input type="radio"/>	<input type="radio"/>	<input type="radio"/>	<input type="radio"/>	<input type="radio"/>	<input type="radio"/>	<input type="radio"/>	<input type="radio"/>	<input type="radio"/>	<input type="radio"/>	<input type="radio"/>	<input type="radio"/>	<input type="radio"/>	<input type="radio"/>	<input type="radio"/>	<input type="radio"/>	<input type="radio"/>	<input type="radio"/>	<input type="radio"/>	<input type="radio"/>	<input type="radio"/>	<input type="radio"/>	<input type="radio"/>	<input type="radio"/>	<input type="radio"/>	<input type="radio"/>	<input type="radio"/>	<input type="radio"/>	<input type="radio"/>	<input type="radio"/>	<input type="radio"/>	<input type="radio"/>	<input type="radio"/>	<input type="radio"/>	<input type="radio"/>
-----------------------	-----------------------	-----------------------	-----------------------	-----------------------	-----------------------	-----------------------	-----------------------	-----------------------	-----------------------	-----------------------	-----------------------	-----------------------	-----------------------	-----------------------	-----------------------	-----------------------	-----------------------	-----------------------	-----------------------	-----------------------	-----------------------	-----------------------	-----------------------	-----------------------	-----------------------	-----------------------	-----------------------	-----------------------	-----------------------	-----------------------	-----------------------	-----------------------	-----------------------	-----------------------	-----------------------

PERIE ROTATIVĂ 065 L1700 MM

																						<input type="radio"/>	<input type="radio"/>	<input type="radio"/>	<input type="radio"/>	<input type="radio"/>	<input type="radio"/>	<input type="radio"/>	<input type="radio"/>	<input type="radio"/>	<input type="radio"/>	<input type="radio"/>	<input type="radio"/>	<input type="radio"/>	<input type="radio"/>
--	--	--	--	--	--	--	--	--	--	--	--	--	--	--	--	--	--	--	--	--	--	-----------------------	-----------------------	-----------------------	-----------------------	-----------------------	-----------------------	-----------------------	-----------------------	-----------------------	-----------------------	-----------------------	-----------------------	-----------------------	-----------------------

Injector și pulverizator de spumă

02 INJECTOR COMPLET

<input type="radio"/>	<input type="radio"/>	<input type="radio"/>	<input type="radio"/>	<input type="radio"/>	<input type="radio"/>	<input type="radio"/>	<input type="radio"/>	<input type="radio"/>	<input type="radio"/>	<input type="radio"/>	<input type="radio"/>	<input type="radio"/>	<input type="radio"/>	<input type="radio"/>	<input type="radio"/>	<input type="radio"/>	<input type="radio"/>	<input type="radio"/>	<input type="radio"/>	<input type="radio"/>	<input type="radio"/>	<input type="radio"/>	<input type="radio"/>	<input type="radio"/>	<input type="radio"/>	<input type="radio"/>	<input type="radio"/>	<input type="radio"/>	<input type="radio"/>	<input type="radio"/>	<input type="radio"/>	<input type="radio"/>	<input type="radio"/>	<input type="radio"/>	<input type="radio"/>
-----------------------	-----------------------	-----------------------	-----------------------	-----------------------	-----------------------	-----------------------	-----------------------	-----------------------	-----------------------	-----------------------	-----------------------	-----------------------	-----------------------	-----------------------	-----------------------	-----------------------	-----------------------	-----------------------	-----------------------	-----------------------	-----------------------	-----------------------	-----------------------	-----------------------	-----------------------	-----------------------	-----------------------	-----------------------	-----------------------	-----------------------	-----------------------	-----------------------	-----------------------	-----------------------	-----------------------

03 INJECTOR COMPLET

					<input type="radio"/>	<input type="radio"/>	<input type="radio"/>	<input type="radio"/>	<input type="radio"/>	<input type="radio"/>	<input type="radio"/>	<input type="radio"/>	<input type="radio"/>	<input type="radio"/>	<input type="radio"/>	<input type="radio"/>	<input type="radio"/>	<input type="radio"/>	<input type="radio"/>	<input type="radio"/>	<input type="radio"/>	<input type="radio"/>	<input type="radio"/>	<input type="radio"/>	<input type="radio"/>	<input type="radio"/>	<input type="radio"/>	<input type="radio"/>	<input type="radio"/>	<input type="radio"/>	<input type="radio"/>	<input type="radio"/>	<input type="radio"/>	<input type="radio"/>	<input type="radio"/>
--	--	--	--	--	-----------------------	-----------------------	-----------------------	-----------------------	-----------------------	-----------------------	-----------------------	-----------------------	-----------------------	-----------------------	-----------------------	-----------------------	-----------------------	-----------------------	-----------------------	-----------------------	-----------------------	-----------------------	-----------------------	-----------------------	-----------------------	-----------------------	-----------------------	-----------------------	-----------------------	-----------------------	-----------------------	-----------------------	-----------------------	-----------------------	-----------------------

STICLĂ PT. PULVERIZATOR SPUMĂ 1L

<input type="radio"/>	<input type="radio"/>	<input type="radio"/>	<input type="radio"/>	<input type="radio"/>	<input type="radio"/>	<input type="radio"/>	<input type="radio"/>	<input type="radio"/>	<input type="radio"/>	<input type="radio"/>	<input type="radio"/>	<input type="radio"/>	<input type="radio"/>	<input type="radio"/>	<input type="radio"/>	<input type="radio"/>	<input type="radio"/>	<input type="radio"/>	<input type="radio"/>	<input type="radio"/>	<input type="radio"/>	<input type="radio"/>	<input type="radio"/>	<input type="radio"/>	<input type="radio"/>	<input type="radio"/>	<input type="radio"/>	<input type="radio"/>	<input type="radio"/>	<input type="radio"/>	<input type="radio"/>	<input type="radio"/>	<input type="radio"/>	<input type="radio"/>	<input type="radio"/>
-----------------------	-----------------------	-----------------------	-----------------------	-----------------------	-----------------------	-----------------------	-----------------------	-----------------------	-----------------------	-----------------------	-----------------------	-----------------------	-----------------------	-----------------------	-----------------------	-----------------------	-----------------------	-----------------------	-----------------------	-----------------------	-----------------------	-----------------------	-----------------------	-----------------------	-----------------------	-----------------------	-----------------------	-----------------------	-----------------------	-----------------------	-----------------------	-----------------------	-----------------------	-----------------------	-----------------------

STICLĂ PT. PULVERIZATOR SPUMĂ 2L

												<input type="radio"/>	<input type="radio"/>	<input type="radio"/>	<input type="radio"/>	<input type="radio"/>	<input type="radio"/>	<input type="radio"/>	<input type="radio"/>	<input type="radio"/>	<input type="radio"/>	<input type="radio"/>	<input type="radio"/>	<input type="radio"/>	<input type="radio"/>	<input type="radio"/>	<input type="radio"/>	<input type="radio"/>	<input type="radio"/>	<input type="radio"/>	<input type="radio"/>	<input type="radio"/>	<input type="radio"/>	<input type="radio"/>	<input type="radio"/>
--	--	--	--	--	--	--	--	--	--	--	--	-----------------------	-----------------------	-----------------------	-----------------------	-----------------------	-----------------------	-----------------------	-----------------------	-----------------------	-----------------------	-----------------------	-----------------------	-----------------------	-----------------------	-----------------------	-----------------------	-----------------------	-----------------------	-----------------------	-----------------------	-----------------------	-----------------------	-----------------------	-----------------------

REZERVOR DETERGENT CU CAPAC

<input type="radio"/>	<input type="radio"/>	<input type="radio"/>	<input type="radio"/>	<input type="radio"/>	<input type="radio"/>	<input type="radio"/>	<input type="radio"/>	<input type="radio"/>	<input type="radio"/>	<input type="radio"/>	<input type="radio"/>	<input type="radio"/>	<input type="radio"/>	<input type="radio"/>	<input type="radio"/>	<input type="radio"/>	<input type="radio"/>	<input type="radio"/>	<input type="radio"/>	<input type="radio"/>	<input type="radio"/>	<input type="radio"/>	<input type="radio"/>	<input type="radio"/>	<input type="radio"/>	<input type="radio"/>	<input type="radio"/>	<input type="radio"/>	<input type="radio"/>	<input type="radio"/>	<input type="radio"/>	<input type="radio"/>	<input type="radio"/>	<input type="radio"/>	<input type="radio"/>
-----------------------	-----------------------	-----------------------	-----------------------	-----------------------	-----------------------	-----------------------	-----------------------	-----------------------	-----------------------	-----------------------	-----------------------	-----------------------	-----------------------	-----------------------	-----------------------	-----------------------	-----------------------	-----------------------	-----------------------	-----------------------	-----------------------	-----------------------	-----------------------	-----------------------	-----------------------	-----------------------	-----------------------	-----------------------	-----------------------	-----------------------	-----------------------	-----------------------	-----------------------	-----------------------	-----------------------

FURTUN PRELUNGIRE 30 CM CU CUPLAJE ERGO

													<input type="radio"/>	<input type="radio"/>	<input type="radio"/>	<input type="radio"/>	<input type="radio"/>	<input type="radio"/>	<input type="radio"/>	<input type="radio"/>	<input type="radio"/>	<input type="radio"/>	<input type="radio"/>	<input type="radio"/>	<input type="radio"/>	<input type="radio"/>	<input type="radio"/>	<input type="radio"/>	<input type="radio"/>	<input type="radio"/>	<input type="radio"/>	<input type="radio"/>	<input type="radio"/>	<input type="radio"/>	<input type="radio"/>
--	--	--	--	--	--	--	--	--	--	--	--	--	-----------------------	-----------------------	-----------------------	-----------------------	-----------------------	-----------------------	-----------------------	-----------------------	-----------------------	-----------------------	-----------------------	-----------------------	-----------------------	-----------------------	-----------------------	-----------------------	-----------------------	-----------------------	-----------------------	-----------------------	-----------------------	-----------------------	-----------------------

INJECTOR SPUMĂ LICHIDE AGRESIVE

													<input type="radio"/>	<input type="radio"/>	<input type="radio"/>	<input type="radio"/>	<input type="radio"/>	<input type="radio"/>	<input type="radio"/>	<input type="radio"/>	<input type="radio"/>	<input type="radio"/>	<input type="radio"/>	<input type="radio"/>	<input type="radio"/>	<input type="radio"/>	<input type="radio"/>	<input type="radio"/>	<input type="radio"/>	<input type="radio"/>	<input type="radio"/>	<input type="radio"/>	<input type="radio"/>	<input type="radio"/>	<input type="radio"/>
--	--	--	--	--	--	--	--	--	--	--	--	--	-----------------------	-----------------------	-----------------------	-----------------------	-----------------------	-----------------------	-----------------------	-----------------------	-----------------------	-----------------------	-----------------------	-----------------------	-----------------------	-----------------------	-----------------------	-----------------------	-----------------------	-----------------------	-----------------------	-----------------------	-----------------------	-----------------------	-----------------------

INJECTOR SPUMĂ CU OCOLIRE

													<input type="radio"/>	<input type="radio"/>	<input type="radio"/>	<input type="radio"/>	<input type="radio"/>	<input type="radio"/>	<input type="radio"/>	<input type="radio"/>	<input type="radio"/>	<input type="radio"/>	<input type="radio"/>	<input type="radio"/>	<input type="radio"/>	<input type="radio"/>	<input type="radio"/>	<input type="radio"/>	<input type="radio"/>	<input type="radio"/>	<input type="radio"/>	<input type="radio"/>	<input type="radio"/>	<input type="radio"/>	<input type="radio"/>
--	--	--	--	--	--	--	--	--	--	--	--	--	-----------------------	-----------------------	-----------------------	-----------------------	-----------------------	-----------------------	-----------------------	-----------------------	-----------------------	-----------------------	-----------------------	-----------------------	-----------------------	-----------------------	-----------------------	-----------------------	-----------------------	-----------------------	-----------------------	-----------------------	-----------------------	-----------------------	-----------------------

INJECTOR SPUMĂ CU OCOLIRE S.S.

													<input type="radio"/>	<input type="radio"/>	<input type="radio"/>	<input type="radio"/>	<input type="radio"/>	<input type="radio"/>	<input type="radio"/>	<input type="radio"/>	<input type="radio"/>	<input type="radio"/>	<input type="radio"/>	<input type="radio"/>	<input type="radio"/>	<input type="radio"/>	<input type="radio"/>	<input type="radio"/>	<input type="radio"/>	<input type="radio"/>	<input type="radio"/>	<input type="radio"/>	<input type="radio"/>	<input type="radio"/>	<input type="radio"/>
--	--	--	--	--	--	--	--	--	--	--	--	--	-----------------------	-----------------------	-----------------------	-----------------------	-----------------------	-----------------------	-----------------------	-----------------------	-----------------------	-----------------------	-----------------------	-----------------------	-----------------------	-----------------------	-----------------------	-----------------------	-----------------------	-----------------------	-----------------------	-----------------------	-----------------------	-----------------------	-----------------------

INJECTOR SPUMĂ STANDARD

													<input type="radio"/>	<input type="radio"/>	<input type="radio"/>	<input type="radio"/>	<input type="radio"/>	<input type="radio"/>	<input type="radio"/>	<input type="radio"/>	<input type="radio"/>	<input type="radio"/>	<input type="radio"/>	<input type="radio"/>	<input type="radio"/>	<input type="radio"/>	<input type="radio"/>	<input type="radio"/>	<input type="radio"/>	<input type="radio"/>	<input type="radio"/>	<input type="radio"/>	<input type="radio"/>	<input type="radio"/>	<input type="radio"/>
--	--	--	--	--	--	--	--	--	--	--	--	--	-----------------------	-----------------------	-----------------------	-----------------------	-----------------------	-----------------------	-----------------------	-----------------------	-----------------------	-----------------------	-----------------------	-----------------------	-----------------------	-----------------------	-----------------------	-----------------------	-----------------------	-----------------------	-----------------------	-----------------------	-----------------------	-----------------------	-----------------------

INJECTOR SPUMĂ STANDARD P8

																								<input type="radio"/>	<input type="radio"/>	<input type="radio"/>	<input type="radio"/>	<input type="radio"/>	<input type="radio"/>	<input type="radio"/>	<input type="radio"/>	<input type="radio"/>	<input type="radio"/>	<input type="radio"/>	<input type="radio"/>	<input type="radio"/>
--	--	--	--	--	--	--	--	--	--	--	--	--	--	--	--	--	--	--	--	--	--	--	--	-----------------------	-----------------------	-----------------------	-----------------------	-----------------------	-----------------------	-----------------------	-----------------------	-----------------------	-----------------------	-----------------------	-----------------------	-----------------------

● Accesori standard
 ○ Accesori suplimentare
 □ Accesori suplimentare și montabile

Accesorii pentru echipamente de spălat cu apa sub presiune

Model	MC 2C-180/700 PE	MC 3C-165/810 PE	MC 5M-195/1000 DE	MC 5M-225/910 PE PLUS	MC 5M-240/870 PE	MC 5M-250/1000 PE	MC 5M-250/1050 PE PLUS	MC 7P-220/1120 PE PLUS	MH 5M-200/1000 DE	MH 5M-220/1000 PE	MH 7P-220/1120 PE	MH 7P-220/1300 DE	SH SOLAR 5M-165/1100 D	SH SOLAR 7P-170/1200 D	SH SOLAR 7P-170/1200 DSS	SH SOLAR 8P-180/2000 D	SH SOLAR 7P-135/875 E18	SH SOLAR 7P-170/1200 E18	SH SOLAR 7P-170/1200 E36	SH SOLAR 7P-170/1200 E54	SH SOLAR 5M-150/1020 G	SH SOLAR 7P-170/1100 GH	SH SOLAR 7P-170/1200 G	SH TRUCK 5M-180/970	SH TRUCK 5M-85/850	SH TRUCK 7P-175/1260	SH AUTO 5M-100/500 D	SH AUTO 5M-100/500 DSS	SH AUTO 5M-100/500 E	Nr. articol				
MH 3M-140/580 PA	o	o																															6400087	
MH 3M-160/770 FA	o	o																																
MH 4M-180/660 FA	o	o																																
MH 4M-200/960 FA	o	o																																
MH 4M-200/960 FAX	o	o																																
MH 4M-210/1000 FAX	o	o																																
MH 4M-220/1000 FA	o	o																																
MH 4M-220/1000 FAX	o	o																																
MH 5M-200/960 FA	o	o																																
MH 5M-200/960 FAX	o	o																																
MH 5M-210/1100 FA	o	o																																
MH 5M-210/1100 FAX	o	o																																
MH 5M-150/750 E12	o	o																																
MH 5M-150/750 E24	o	o																																
MH 6P-175/1250 FA	o	o																																
MH 6P-200/1300 FA	o	o																																
MH 7P-180/1260 FA	o	o																																
MH 7P-180/1260 FAX	o	o																																
MH 8P-180/2000	o	o																																
MC 2C-180/700 PE	o	o																																
MC 3C-165/810 PE	o	o																																
MC 5M-195/1000 DE	o	o																																
MC 5M-225/910 PE PLUS	o	o																																
MC 5M-240/870 PE	o	o																																
MC 5M-250/1000 PE	o	o																																
MC 5M-250/1050 PE PLUS	o	o																																
MC 7P-220/1120 PE PLUS	o	o																																
MH 5M-200/1000 DE	o	o																																
MH 5M-220/1000 PE	o	o																																
MH 7P-220/1120 PE	o	o																																
MH 7P-220/1300 DE	o	o																																
SH SOLAR 5M-165/1100 D	o	o																																
SH SOLAR 7P-170/1200 D	o	o																																
SH SOLAR 7P-170/1200 DSS	o	o																																
SH SOLAR 8P-180/2000 D	o	o																																
SH SOLAR 7P-135/875 E18	o	o																																
SH SOLAR 7P-170/1200 E18	o	o																																
SH SOLAR 7P-170/1200 E36	o	o																																
SH SOLAR 7P-170/1200 E54	o	o																																
SH SOLAR 5M-150/1020 G	o	o																																
SH SOLAR 7P-170/1100 GH	o	o																																
SH SOLAR 7P-170/1200 G	o	o																																
SH TRUCK 5M-180/970	o	o																																
SH TRUCK 5M-85/850	o	o																																
SH TRUCK 7P-175/1260	o	o																																
SH AUTO 5M-100/500 D	o	o																																
SH AUTO 5M-100/500 DSS	o	o																																
SH AUTO 5M-100/500 E	o	o																																

● Accesorii standard
 ○ Accesorii suplimentare
 □ Accesorii suplimentare și montabile

Accesorii pentru echipamente de spălat cu apa sub presiune

Model	MC 2C-160/700 PE	MC 3C-165/810 PE	MC 5M-195/1000 DE	MC 5M-225/910 PE PLUS	MC 5M-240/870 PE	MC 5M-250/1000 PE	MC 5M-250/1050 PE PLUS	MC 7P-220/1120 PE PLUS	MH 5M-200/1000 DE	MH 5M-220/1000 PE	MH 7P-220/1120 PE	MH 7P-220/1300 DE	SH SOLAR 5M-165/1100 D	SH SOLAR 7P-170/1200 D	SH SOLAR 7P-170/1200 DSS	SH SOLAR 8P-180/2000 D	SH SOLAR 7P-135/875 E18	SH SOLAR 7P-170/1200 E18	SH SOLAR 7P-170/1200 E36	SH SOLAR 7P-170/1200 E54	SH SOLAR 5M-150/1020 G	SH SOLAR 7P-170/1100 GH	SH SOLAR 7P-170/1200 G	SH TRUCK 5M-180/970	SH TRUCK 5M-85/850	SH TRUCK 7P-175/1260	SH AUTO 5M-100/500 D	SH AUTO 5M-100/500 DSS	SH AUTO 5M-100/500 E	Nr. articol					
MH 3M-140/560 PA																																		6404368	
MH 3M-160/770 FA																																		6404369	
MH 4M-180/660 FA																																			106408160
MH 4M-200/960 FA																																			
MH 4M-200/960 FAX																																			
MH 4M-210/1000 PAX																																			
MH 4M-220/1000 FA																																			
MH 4M-220/1000 FAX																																			
MH 5M-200/960 FA																																			
MH 5M-200/960 FAX																																			
MH 5M-210/1100 FA																																			
MH 5M-210/1100 PAX																																			
MH 5M-150/750 E12																																			
MH 5M-150/750 E24																																			
MH 6P-175/1260 FAX																																			
MH 6P-200/1300 FA																																			
MH 6P-200/1300 FAX																																			
MH 7P-180/1260 FA																																			
MH 7P-180/1260 FAX																																			
MH 8P-180/2000																																			
MC 2C-160/700 PE																																			
MC 3C-165/810 PE																																			
MC 5M-195/1000 DE																																			
MC 5M-225/910 PE PLUS																																			
MC 5M-240/870 PE																																			
MC 5M-250/1000 PE																																			
MC 5M-250/1050 PE PLUS																																			
MC 7P-220/1120 PE PLUS																																			
MC 7P-220/1120 PE PLUS																																			
MH 5M-200/1000 DE																																			
MH 5M-220/1000 PE																																			
MH 7P-220/1120 PE																																			
MH 7P-220/1300 DE																																			
SH SOLAR 5M-165/1100 D																																			
SH SOLAR 7P-170/1200 D																																			
SH SOLAR 7P-170/1200 DSS																																			
SH SOLAR 8P-180/2000 D																																			
SH SOLAR 7P-135/875 E18																																			
SH SOLAR 7P-170/1200 E18																																			
SH SOLAR 7P-170/1200 E36																																			
SH SOLAR 7P-170/1200 E54																																			
SH SOLAR 5M-150/1020 G																																			
SH SOLAR 7P-170/1100 GH																																			
SH SOLAR 7P-170/1200 G																																			
SH TRUCK 5M-180/970																																			
SH TRUCK 5M-85/850																																			
SH TRUCK 7P-175/1260																																			
SH AUTO 5M-100/500 D																																			
SH AUTO 5M-100/500 DSS																																			
SH AUTO 5M-100/500 E																																			

Accesorii pentru echipamente de spălat cu apa sub presiune



Sablare abrazivă

DUZĂ PLATĂ CAUCIUC VSB



POMPĂ ȘI FURTUN NISIP VSB



UNITATE SIMPLĂ DE SABLARE COMPLETĂ VSB

SUPER BLAST 25 KG

MC 2C-120/520 T
MC 2C-120/520 XT
MC 2C-140/610 P
MC 2C-140/610 XT
MC 2C-150/650
MC 2C-150/650 XT
MC 3C-150/660
MC 3C-160/770
MC 3C-170/820
MC 3C-170/820 XT
MC 4M-140/620
MC 4M-160/620
MC 4M-160/620 XT
MC 4M-180/740
MC 4M-180/740 XT
MC 5M-180/840
MC 5M-180/840 XT
MC 5M-200/1000
MC 5M-200/1000 XT
MC 5M-200/1050
MC 5M-200/1050 XT
MC 5M-220/1130
MC 5M-220/1130 XT
MC 6P-100/1600 FFA
MC 6P-170/1600 FA
MC 6P-170/1600 FAXT
MC 6P-180/1300 FA
MC 6P-180/1300 FAXT
MC 6P-200/1100 FAXT
MC 6P-250/1100 FA
MC 6P-250/1100 FAXT
MC 7P-195/1280 FA
MC 7P-195/1280 FAXT
MC 7P-195/1280 FBFA
MC 7P-195/1280 FFA
MC 8P-160/2500
MC 8P-160/2500 ST
MC 8P-180/2100

Unități de control externe

FUNCTIE SIGURANȚĂ PUȚIN ULEI DE POMPA POZ. 5



CONTOR-H 24V50Hz 7ST.



COMANDĂ LA DISTANȚĂ 1XDETERGENT



COMANDĂ LA DISTANȚĂ 2XDETERGENT

Echipamente fixe

PROTECȚIE ÎNGHEȚ DELUXE

PROTECȚIE ÎNGHEȚ STANDARD

CUTIE MONEDE 0,5 EURO

CUTIE MONEDE 0,5 EURO INCL. DET.

CUTIE MONEDE 1 EURO

CUTIE MONEDE 1 EURO INCL. DET.

CUTIE JETOANE

CUTIE JETOANE INCL. DETERGENT

DERIVATOR EȘAPAMENT AUTO/CAMION

BUTON DECONECTARE DE LA REȚEA

Accesorii pentru echipamente de spălat cu apa sub presiune



MC 2C-120/520 T
 MC 2C-120/520 XT
 MC 2C-140/610 P
 MC 2C-140/610 XT
 MC 2C-150/650
 MC 2C-150/650 XT
 MC 3C-150/660
 MC 3C-150/660 XT
 MC 3C-160/770
 MC 3C-170/820
 MC 3C-170/820 XT
 MC 4M-140/620
 MC 4M-160/620
 MC 4M-160/620 XT
 MC 4M-180/740
 MC 4M-180/740 XT
 MC 5M-180/840
 MC 5M-180/840 XT
 MC 5M-200/1000
 MC 5M-200/1000 XT
 MC 5M-200/1050
 MC 5M-200/1050 FA
 MC 5M-200/1050 XT
 MC 5M-220/1130
 MC 5M-220/1130 FA
 MC 5M-220/1130 XT
 MC 6P-100/1600 FFA
 MC 6P-170/1600 FA
 MC 6P-170/1600 FAXT
 MC 6P-180/1300 FA
 MC 6P-180/1300 FAXT
 MC 6P-200/1100 FAXT
 MC 6P-250/1100 FA
 MC 6P-250/1100 FAXT
 MC 7P-195/1280 FA
 MC 7P-195/1280 FAXT
 MC 7P-195/1280 FBFA
 MC 7P-195/1280 FFA
 MC 8P-160/2500
 MC 8P-160/2500 ST
 MC 8P-180/2100

Echipamente fixe

1XDETERGENT EL. SOLAR OPȚIUNE

DETERG. MARE PRESIUNE MANUAL

2XDETERGENT EL. SOLAR OPȚIUNE

OPȚIUNE DEPRESURIZARE AUT.

OPȚIUNE ÎNCHIDERE AER INTRARE



PROTECȚIE ÎNGHEȚ K OPȚIUNE

COMUTARE RECE-CALD EH

OPȚIUNE DULAP IZOLARE

SECURITATE APĂ PUȚINĂ 1 BAR

CUTIE OPȚIUNE MAI MULT MAȘINI



OPȚIUNE FĂRĂ DEPUNERI CALCAR



OPȚIUNE SOLAR FĂRĂ CALCAR



CUTIE TELECOMANDĂ 4 BUTOANE



CUTIE TELECOMANDĂ 5 BUTOANE

PIESE INOX D/EH

OPȚIUNE SECURITATE INTRARE APĂ

CUTIE TELECOMANDĂ 2 BUTOANE



CUTIE TELECOMANDĂ 3 BUTOANE



JETOANE Ø22.0x2.3 SET-50

● Accesorii standard
 ○ Accesorii suplimentare
 □ Accesorii suplimentare și montabile

Accesorii pentru echipamente de spălat cu apa sub presiune

Model	Nr. articol
MH 3M-140/560 FA	
MH 3M-160/770 FA	
MH 4M-180/660 FA	
MH 4M-200/960 FA	
MH 4M-200/960 FAX	
MH 4M-210/1000 PAX	
MH 4M-220/1000 FA	
MH 4M-220/1000 FAX	
MH 5M-200/960 FA	
MH 5M-200/960 FAX	
MH 5M-210/1100 FA	
MH 5M-210/1100 PAX	
MH 5M-150/750 E12	
MH 5M-150/750 E24	
MH 6P-175/1250 FA	
MH 6P-175/1250 FAX	
MH 6P-200/1300 FA	
MH 6P-200/1300 FAX	
MH 7P-180/1260 FA	
MH 7P-180/1260 FAX	
MH 8P-180/2000	
MC 2C-160/700 PE	
MC 3C-165/810 PE	
MC 5M-195/1000 DE	
MC 5M-225/910 PE PLUS	
MC 5M-240/870 PE	
MC 5M-250/1000 PE	
MC 5M-250/1050 PE PLUS	
MC 7P-220/1120 PE PLUS	
MH 5M-200/1000 DE	
MH 5M-220/1000 PE	
MH 7P-220/1120 PE	
MH 7P-220/1300 DE	
SH SOLAR 5M-165/1100 D	
SH SOLAR 7P-170/1200 D	
SH SOLAR 7P-170/1200 DSS	
SH SOLAR 8P-180/2000 D	
SH SOLAR 7P-135/875 E18	
SH SOLAR 7P-170/1200 E18	
SH SOLAR 7P-170/1200 E36	
SH SOLAR 7P-170/1200 E54	
SH SOLAR 5M-150/1020 G	
SH SOLAR 7P-170/1100 GH	
SH SOLAR 7P-170/1200 G	
SH TRUCK 5M-180/970	
SH TRUCK 5M-85/850	
SH TRUCK 7P-175/1260	
SH AUTO 5M-100/500 D	
SH AUTO 5M-100/500 DSS	
SH AUTO 5M-100/500 E	
	Nr. articol
	107370952
	107340903
	107370953
	107370966
	107370965
	107370971
	107370959
	107370975
	107340905
	107370964
	107370974
	107370958
	107340913
	107340914
	107370962
	107340910
	107340911
	107340912
	12253

● Accesorii standard
○ Accesorii suplimentare
□ Accesorii suplimentare și montabile

Accesorii pentru echipamente de spălat cu apa sub presiune



MC 2C-120/520 T
 MC 2C-120/520 XT
 MC 2C-140/610 P
 MC 2C-140/610 XT
 MC 2C-150/650
 MC 2C-150/650 XT
 MC 3C-150/660
 MC 3C-150/660 XT
 MC 3C-160/770
 MC 3C-170/820
 MC 3C-170/820 XT
 MC 4M-140/620
 MC 4M-160/620
 MC 4M-160/620 XT
 MC 4M-180/740
 MC 4M-180/740 XT
 MC 5M-180/840
 MC 5M-180/840 XT
 MC 5M-200/1000
 MC 5M-200/1050
 MC 5M-200/1050 FA
 MC 5M-200/1050 XT
 MC 5M-220/1130
 MC 5M-220/1130 FA
 MC 5M-220/1130 XT
 MC 6P-100/1600 FFA
 MC 6P-170/1600 FA
 MC 6P-170/1600 FAXT
 MC 6P-180/1300 FA
 MC 6P-180/1300 FAXT
 MC 6P-200/1100 FAXT
 MC 6P-250/1100 FA
 MC 6P-250/1100 FAXT
 MC 7P-195/1280 FA
 MC 7P-195/1280 FAXT
 MC 7P-195/1280 FBFA
 MC 7P-195/1280 FFA
 MC 8P-160/2500
 MC 8P-160/2500 ST
 MC 8P-180/2100

Rezervor

REZERVOR ANTI-CALCAR CPL.

Altele

TRUSĂ ADAPTOR CĂMIN

OCHI RIDICARE PT. MACARA

LANȚ ROTUND MACARA 1000KG 50CM

ȚEAVĂ EȘAPAMENT 148X197

TRUSĂ ROȚI FRONTALE

Trusă accesorii

TRUSĂ ROȚI NEP 5-54PE 7-61PE CADRU MIC





	Produs	Murdărie	Domenii de aplicare	Tehnică	Ambalare	Nr. articol
Prespălare	RIM TOP SV1 Substanță de curățat jantele. Diluare: 5-10%; pH: 2.5 (1% soluție)	▼	Curățare jante din aliaj de oțel și metale ușoare		10 L	105301660
	ALLOSIL SV1 Substanță pt. îndepărtare mizerie grosieră. Diluare: 1-5%; pH: 10 (1% soluție)	• ■	Precurățare sau curățare principală mașini, camioane, autobuze, motostivuitoare, etc.	 	40 L 25 L	105301630 105301629
	ACTIVE SHAMPOO SV1 Substanță de curățat cu spumă – neutră. Diluare: 0.1-0.5%; pH: 7 (1% soluție)	•	Curățare mașini, mai ales în instalații de spălare cu perii, dar și în spălătorii auto cu presiune ridicată și cu autoservire, etc.	 	25 L	1053016295
	SUPER PLUS SV1 Substanță de curățat cu spumă – alcalină. Diluare: 0.1-0.5%; pH: 10.5 (1% soluție)	• ■	Curățare mașini, camioane, autobuze și autoutilitare în spălătorii auto cu autoservire sau cu dispozitiv de spălare cu presiune ridicată.	 	4 x 2.5 L 10 L 25 L 220 kg 1000 kg	105301670 105301666 105301667 105301668 105301669
	AUTOACTIVE SV1 Șampon Diluare: 0.1-0.5%; pH: 9.5 (1% soluție)	• ■	Curățare mașini, camioane, autobuze și autoutilitare în spălătorii auto cu autoservire sau cu dispozitiv de spălare cu presiune ridicată.	 	10 L 25 L 220 L	105301634 105301635 105301636
	ACTIVE FOAM SV1 Șampon și efect de ceară – neutru. Diluare: 0.1-0.5%; pH: 7 (1% soluție)	•	Curățare mașini în instalații de spălare cu perii cu zonă de uscare cu alimentare sau prea scurtă.	 	25 L	105301624
Spălare principală	SAPPHIRE SV1 Șampon și efect de ceară – alcalin. Diluare: 0.1-0.5%; pH: 10 (1% soluție)	• ■	Curățare mașini, camioane, autobuze și autoutilitare în spălătorii auto cu autoservire sau cu dispozitiv de spălare cu presiune ridicată.	 	4 x 2.5 L 10 L 25 L	105301661 105301662 105301663
	ACIDO SV1 Soluție pentru curățare specială. Diluare: 1-3%; pH: 2 (1% soluție)	▼ • □	Curățare specială camioane, autoutilitare, prelate, cutii, golfuri pentru spălat, etc.	 	10 L 25 L	105301622 105301623
	QUICK DRY SV1 Substanță uscare rapidă – concentrat. Diluare: 0.05-0.2%; pH: 5 (1% soluție)	□	Pentru îngrijire și uscare rapidă a vehiculelor din autoservire și instalații de spălare cu perii.	 	25 L	105301656
Îngrijire și conservare	ACTIVE WAX Agent conservare cu ceară. Diluare: 0.1-0.2%; pH: 5 (1% soluție)	□	Pentru îngrijire și uscare rapidă a vehiculelor din autoservire și instalații de spălare cu perii.	 	10 L 25 L	81177 81222

Explicare simboluri: * Produs adecvat, dar nu pentru uz continuu. Vă rugăm să citiți cu atenție descrierea produsului!

■ Unsoși, uleiuri, funingine, proteine, sânge

• Nisip, murdărie, ulei ușor și grăsime

▼ Var, rugină, ciment

□ Bacterii, viruși, ciuperci

□ Îngrijire, conservare, luciu, protejare mașină



Produs	Murdărie	Domenii de aplicare	Tehnică	Ambalare	Nr. articol
ACIDO SV1	▼	Transformă rugină / dizolvă rugină, eliminare ceață		10 L	105301622
Produs de curățat universal – acid.	•	var/ciment în comerț și industrie; agent dezinfectant		25 L	105301623
Diluare: 1-10%; pH: 2 (1% soluție)	□	În sectoare legate de alimentație.			
UNIVERSAL SV1	•	Diverse sarcini de curățare cu o gamă largă de suprafețe extrem de delicate din comerț și industrie.	 	4 x 2.5 L	105301681
Produs de curățat universal – neutru.				10 L	105301678
Diluare: 0.5-10%; pH: 7 (1% soluție)				25 L	105301679
J 25 MULTI SV1	•	Curățare podele industriale și comerciale, autovehicule,	 	4 x 2.5 L	105301651
Produs de curățat universal – alcalin.	■	piese din oțel, motoare / mașini, pereți, fațade,		10 L	105301649
Diluare: 1-10%; pH: 9.5 (1% soluție)		suprafețe de lucru, etc.		25 L	105301650
				220 kg	105301648
COMBI ACTIVE SV1	■	Curățare podele industriale dure, piese din oțel,	 	4 x 2.5 L	105301640
Produs de curățat universal – puternic alcalin.		motoare / mașini, suprafețe de lucru, etc.		10 L	105301638
Diluare: 1-10%; pH: 13 (1% soluție)				25 L	105301639
				220 kg	105301637
DES 3000 SV1	•	Curățare podele și suprafețe dure din abatoare,	 	25 L	105301641
Produs de curățat pentru dezinfectat.	■	brutării, măcelării, unități de fabricarea brânzei,			
Diluare: 1-5%; pH: 9.5 (1% soluție)	□	cantine, agricultură, unități farmaceutice, etc.			
ALKAFOAM SV1	•	Curățare suprafețe dure ale mașinilor, pereți, suprafețe	 	25 L	105301626
Substanță de curățat cu spumă.	■	de lucru și placări, etc., în particular în abatoare și		220 kg	105301627
Diluare: 1-5%; pH: 12 (1% soluție)		măcelării.		1000 L	105301628
PHOSPHAT	•	Protejare temporară a coroziunii pentru componente		25 L	81232
Agent fosfatat.	■	din fier din unități de prelucrare a metalelor.			
Diluare: 0.5-1%; pH: 5.5 (1% soluție)					
UNIKAL PLUS SV1	■	Unități de prelucrare a metalelor și ateliere.	 	10 L	105301684
Substanță de curățat la rece, pe bază de solvenți.				25 L	105301685
Diluare: aplicare curată; pH: nu este cazul					
SUPER BLAST P	▼	Îndepărtare rugină și vopsea și netezire suprafețe		25 kg	8379
Agent de sablare pentru unități de înaltă presiune.		dure de uz industrial și comercial.			
Diluare: aplicare curată prin atașament de pulverizare udă; pH: nu este cazul					
ARMEX	■	Mașini și autobuze, camioane și camionete, podele dure,		25 kg	5218617
Agent abraziv pentru "Soft Blasting", praf de copt și ușor alcalin.		industria metalelor și scopuri speciale.			
pH: 8.2 (1% Soluție)					

Podele industriale și suprafețe de lucru

Diverse aplicații

* Produs adecvat, dar nu pentru uz continuu.
Vă rugăm să citiți cu atenție descrierea produsului!

Unități de fosfatat

Disp. automate curățat podele

Mașini cu un singur disc

Curățare manuală

Dispozitive spălare înaltă presiune, pentru consumatori



	Produs	Murdărie	Domenii de aplicare	Tehnică	Ambalare	Nr. articol	
Podele dure	QUICK FRESH SV1 Substanță de curățat pentru întreținere, cu efect de reîmprospătare Diluare: 1-5%; pH: 7 (1% soluție)	•	Curățare zilnică a podelelor în hoteluri, restaurante, showroom-uri, clădiri de birouri, supermarket-uri, școli, săli expoziții, piețe bricolaj, etc.		4 x 2.5 L 10 L 25 L	105301659 105301657 105301658	
	WAX CLEAN SV1 Substanță de curățat pt. întreținere, cu efect de luciu Diluare: 1-3%; pH: 7 (1% soluție)	•	Curățare zilnică a podelelor în hoteluri, restaurante, showroom-uri, clădiri de birouri, supermarket-uri, școli, săli expoziții, piețe bricolaj, etc.	 	10 L	105301683	
	INTENSIVE SV1 Produs de curățat universal. Diluare: 3-10%; pH: 9.3 (1% soluție)	• ■	Diverse aplicații de curățare pe o gamă largă de suprafețe în comerț și industrie.	 	4 x 2.5 L 10 L 25 L 220 kg 1000 kg	105301646 105301644 105301643 105301643 105301647	
	TORNADO SV1 Produs de curățat de bază. Diluare: 3-10%; pH: 11 (1% soluție)	■	Curățarea de bază a podelelor dure din comerț și industrie pentru îndepărtarea de învelișuri, pelicule sau murdărie foarte mare.	 	4 x 2.5 L 10 L 25 L 220 kg	105301677 105301675 105301676 105301674	
	SPOT-EX SV1 Substanță îndepărtare urme zgârieturi cauciuc Diluare: aplicare curată; pH: 6 (1% soluție)	■	Curățare podele în depozite, ateliere, piețe bricolaj, supermarket-uri, clădiri industriale cu urme de stivuire și cauciuc.	 	6 x 1 L 10 L	105301665 105301664	
	Podele textile	TOP WASH SV1 Substanță curățare extracție pulverizare. Diluare: 1-5%; pH: 8 (1% soluție)	•	Curățare podele textile și dure în clădiri de birouri, școli, hoteluri, restaurante, bănci, săli de expoziții, etc.	 	4 x 2.5 L 6 x 1 L 10 L	105301673 105301671 105301672
		PRO GLOSS SV1 Emulsie luciu podele Diluare: aplicare curată; pH: 7 (1% soluție)	□	Etanșare podele cu efect de luciu în școli, hoteluri, showroom-uri auto, restaurante, supermarket-uri, cabinete medicale, etc.	 	10 L	105301654
		PROTECTOR SV1 Dispersie polimeri podele. Diluare: aplicare curată; pH: 7 (1% soluție)	□	Etanșare podele cu efect de luciu în școli, hoteluri, showroom-uri auto, restaurante, supermarket-uri, cabinete medicale, etc.	 	10 L	105301655
	Produce auxiliare	FOAM STOP SV1 Agent anti formare spumă. Diluare (rezervor ape reziduale): 0.05%; pH: 7 (1% soluție)	□	Combaterea spumei pentru operațiuni de curățare cu crearea unei cantități mari de spumă în rezervorul de recuperare.	 	6 x 1 L	105301642

Explicare simboluri: * Produs adecvat, dar nu pentru uz continuu.
Vă rugăm să citiți cu atenție descrierea produsului!

■ Unsoși, uleiuri, funingine, proteine, sânge

• Nisip, murdărie, ulei ușor și grăsime

▼ Var, rugină, ciment

□ Bacterii, viruși, ciuperci

□ Îngrijire, conservare, luciu, protejare mașină



Produs	Murdărie	Domenii de aplicare	Tehnică	Ambalare	Nr. articol
ANTI STONE SV1	☐	Dispozitive mobile și fixe de spălare cu înaltă presiune și sisteme comparabile.		6 x 1 L	105301631
Agent protecție împotriva calcifierii. Diluare:					
Se toarnă ușor în rezervoare cu agenți de protecție împotriva calcifierii; pH: 7.5 (1% soluție)				10 L	105301632
				25 L	105301633
Unitate cu înaltă presiune					
STONE EX	▼	Dispozitive mobile și fixe de spălare cu înaltă presiune și sisteme comparabile.		10 L	81191
Agent decalcifier. Diluare:					
Se toarnă ușor în rezervorul de apă; pH: 2.7 (1% soluție)				25 L	81236
Unitate cu înaltă presiune					
MACHINE PROTECTOR SV1	☐	Dispozitive mobile și fixe de spălare cu înaltă presiune cu apă fierbinte cu bobine din oțel.		6 x 1 L	105301652
Agent de protecție boiler și echipament împotriva corodării bobinelor din oțel prin apă moale, acidă.					
Diluare:					
Se toarnă ușor în rezervoare cu agenți de protecție împotriva decalcifierii					
pH: 13 (1% solution)					

* Produs adecvat, dar nu pentru uz continuu. Vă rugăm să citiți cu atenție descrierea produsului!

Disp. curățare cu înaltă presiune

Sisteme spălătorie auto cu autoservire

Disp. spălat cu perii

Unități pre-pulverizare

Unități extracție cu pulverizare

Nilfisk SO4500 - Echipamente profesionale de curățat cu abur



Cel mai simplu mod de a curăța cu abur

- Presiune de abur de 4,5 bar, cu boiler de 1,8 litri și rezervor de rezervă de 5 litri
- Utilizare continuă maximă: 6 ore, cu boiler cu umplere continuă
- Blocarea roților din față și oprirea automată a siguranței
- Construcție durabilă, din oțel acoperit cu pulbere

O soluție compactă, ușor de utilizat în mediu comercial, SO4500 este dedicat pentru sarcinile de curățare ușoare până la medii. Potrivită pentru toate sectoarele industriale și pentru toate mediile în care recuperarea vidului nu este o cerință. Este ideal pentru aplicații ce necesită numai abur și care nu necesită substanțe chimice suplimentare pentru igienizare.



DATE TEHNICE

SO4500 EU-UK

Tensiune / fază / frecvență / curent (V / ~ / Hz / A)	230-240/1/50/10
Funcția de vacuum	Fără
Temperatura aburului în boiler (° C)	150
Capacitatea rezervorului de apă (l)	5,0
Volumul boilerului (l)	1,8
Rezervor de detergent (l)	Fără
Dimensiuni, L x L x Î (mm)	420x320x460
Greutate (kg)	12
Lungimea furtunului (m)	4,0
El cablu (m)	10

CHARACTERISTICI

Cadru din oțel inoxidabil	•
Monofazat	•
Funcția Abur	•
Boiler cu umplere continuă	•
Comutator de comandă a aburului	•
Oprire automată de siguranță	•

ECHIPAMENT STANDARD

PERIE ROTUNDĂ 55MM	450000067
Lance de abur curbată	450000063
PERIE PENTRU DETALIERE	450000064
EXTENSIE TUB	450000057
PERIE TIP TALPĂ	450000058
PERIE COAT MARE PERIE	450000060
Lance de abur lungă	450000062
FURTUN DE 4 METRI NUMAI PENTRU ABUR	450000056
PERIE TRIANGULARA	450000059
Racleta pentru ferestre	450000061

NR. ARTICOL

45000000

Nilfisk SV8000 - Echipamente profesionale de curățat cu abur



Echipament abur-vid pentru utilizare îndelungată

- Presiune abur de 8 bari, cu boiler de 3,3 L și rezervor de rezervă de 5 L
- Utilizare continuă maximă: 12 ore, cu boiler cu umplere continuă
- Rezervor de apă uzată detașabil, cu capac de blocare
- Gama largă de accesorii inclusă

Ideal pentru curățarea fără substanțe chimice în situații care necesită timp minim de încercare, SV8000 echipat cu vid vă oferă o igienă optimă într-un ritm optim. Lasă orice spațiu de lucru igienizat, uscat și gata de utilizare într-un timp scurt, cu o capacitate semnificativă de recuperare, manevrabilitate și timp de rulare, permițându-i să facă față cerințelor zonelor largi



DATE TEHNICE

SV8000 EU-UK

Tensiune / fază / frecvență / curent (V / ~ / Hz / A)	230-240/1/50/13
Funcția de vacuum	Inclusa
Temperatura aburului in boiler (° C)	170
Capacitatea rezervorului de apă (l)	5
Volumul boilerului (l)	3.3
Rezervor de detergent (l)	No
Presiunea aburului (bar)	8
Dimensiuni, L x L x Î (mm)	800x400x820
Greutate (kg)	25,0
Lungimea furtunului (m)	4
El cablu (m)	10

CARACTERISTICI

Cadru din oțel inoxidabil	•
Monofazic	•
Funcția Abur	•
Funcția de vacuum	•
Boiler cu umplere continuă	•
Comutator de comandă a aburului	•
Oprire automată de siguranță	•

ECHIPAMENT STANDARD

PERIE DE VAPOR ȘI VAC DE 150 MM	450000047
DUZĂ DE VAPOR ȘI VAC 150MM	450000046
LAMA DE VAPOR ȘI VAC DE 150 MM	450000048
RACLETĂ DE STICLĂ 250MM	450000036
INSERTIE DE Covoare 400MM	450000044
INSERTIE DE PERIE DE 400MM	450000042
TALPA PERIE DE 400MM	450000041
LAMELE RACLETĂ DE 400MM	450000043
INSTRUMENT DE SPATII INGUSTE	450000049
TUB DE EXTINDERE	450000031
FURTUN VAPOR ȘI DETERGENT	450000045
LANCE DE VAPORI LUNGĂ	450000050
LANCE DE VAPORI SCURTĂ	450000051
INSTRUMENT DE ASPIRARE A TAPISERIEI	450000037

NR. ARTICOL

45000002

Nilfisk SDV - Produse de curățat cu abur profesional



Mașina de curățat cu abur

- Presiune de 4,5 bari (SDV4500) sau presiune de 8 bari (SDV8000), cu o capacitate a boilerului de 1,8 L sau respectiv 3,3 L
- Utilizare continuă maximă: 6 ore (SDV4500) sau 8 ore (SDV8000) cu boiler cu umplere continuă
- Sistem de injecție cu detergenți pentru igienizare certificată de laborator
- Rezervor de apă uzată detașabil, cu capac de blocare

Pregătită pentru utilizarea de produse chimice și echipate cu vacuum, modelele SDV certificate de laborator sunt construite pentru curățare și dezinfectare multifuncțională. Oferind injecție cu detergent pe lângă curățarea standard cu abur, ambele modele facilitează dezinfectarea și uscarea celor mai dure și periculoase medii. Modelul 4500 cu capacitate mai mică este ideal pentru utilizarea pe durată mai scurtă, în timp ce modelul 8000 de dimensiuni complete poate fi utilizat până la 12 ore fără pauză.



DATE TEHNICE	SDV4500 EU-UK	SDV8000 EU-UK
Tensiune / fază / frecvență / curent (V / ~ / Hz / A)	230-240/1/50/13	230-240/1/50/13
Funcția de vacuum	Inclusa	Inclusa
Temperatura aburului în boiler (° C)	150	170
Capacitatea rezervorului de apă (l)	2.5	5
Volumul boilerului (l)	1.8	3.3
Rezervor de detergent (l)	2.5	2.5
Presiunea aburului (bar)	4.5	8
Dimensiuni, L x L x Î (mm)	700x450x880	700x450x970
Greutate (kg)	30	40
Lungimea furtunului (m)	2.5	4
El cablu (m)	10	10
CARACTERISTICI		
Monofazic	•	•
Funcția Abur	•	•
Funcția de detergent	•	•
Funcția de vacuum	•	•
Boiler cu umplere continuă	•	•
ECIPAMENT STANDARD		
PERIE DE VAPOR ȘI VAC DE 150 MM	450000047	450000047
RACĂ DE VAPOR ȘI VAC DE 150 MM	450000048	450000048
RACLETĂ DE STICLĂ 250MM	450000036	450000036
INSERTIE PENTRU Covoare 400MM	450000035	450000044
INSERT DE PERIE DE ETAJ	450000033	450000042
TALPA PERIE DE 400MM	450000032	450000041
LAMELE RACLETĂ DE 400MM	450000034	450000043
INSTRUMENT DE SPATII INGUSTE	450000049	450000049
TUB DE EXTINDERE	450000031	450000031
FURTUN VAPOR ȘI DETERGENT	450000030	450000045
LANCE DE VAPORI LUNGĂ	450000050	450000050
LANCE DE VAPORI SCURTĂ	450000051	450000051
INSTRUMENT DE ASPIRARE A TAPISERIEI	450000037	450000037
NR. ARTICOL	45000004	45000006

VP100 – Aspiratoare comerciale uscate



Aspirator simplu și ușor de utilizat - pentru curățenia generală de zi cu zi

- Comutator intuitiv de pornire / oprire
- Depozitare compactă a cablurilor
- Depozitare accesorii
- Inlocuirea simplă a pungii de praf

VP100 este un aparat de curățenie simplu și eficient. Design modern, model intuitiv poate fi operat cu instructaj minim.



DATA TEHNICE

VP100

Puterea nominală (W)	880
Puterea de aspirare la capatul tubului (W)	192
Flux de aer (l/sec.)	30
Capacitate sac de praf (l)	10
Lungime x lățime x înălțime (mm)	340x320x340
Lungimea cablului (m)	8
Greutate (kg)	5.2

CARACTERISTICI

Depozitarea accesoriilor	•
Depozitare cablu	•

ECHIPAMENTE STANDARD

Furtun flexibil D32	147 0765 500
Duză perie D32	140 8244 500
Duză spații înguste D32 L153 negru	147 0146 500
Talpa Combi RD277 KIT	107411677
Kit filtru principale DSU8 ȘI DSU10	VA81235
Kit filtru motor Eagle E2	VA85064
Extensie tub otel D32	140 8246 040

NR. ARTICOL

50000470

VP300 – Aspiratoare comerciale uscate



Aspirator de fiecare zi – ușor de manipulat și design ergonomic

- Prezintă cea mai bună capacitate de umplere în clasa de produs, ceea ce înseamnă mai puțin timp petrecut la schimbarea pungilor de praf
- Cântărește doar 5 kg, ceea ce face ușor deplasarea dintr-un loc în altul
- Nivelul scăzut de presiune sonoră de la 58 dB (A) face mașina potrivită pentru curățarea în timpul zilei
- Nivel ridicat de filtrare având filtru HEPA de evacuare
- Depozitare ușor accesibilă pentru accesorii și cabluri de alimentare
- Variantele selectate prezintă putere dublă de aspirare, utilizare adaptată într-o varietate mai largă de aplicații
- Cordon portocaliu detașabil în variantele selectate
- VP300 poate fi transportat în siguranță și confortabil, având greutate redusă

Gama Nilfisk VP300 este un aspirator standard, bine construit și durabil, pe care ne putem baza pentru curățenia de zi cu zi. Ideal pentru curățarea spațiilor de birouri, a camerelor de hotel, a spațiilor de retail și în aplicații ușoare. Gama Nilfisk VP300 are un nivel de filtrare de top având un filtru de evacuare HEPA tip H13, ca standard pentru toate variantele. Acest lucru ajută la menținerea unei calități ridicate a aerului în mediul de curățare.



DATA TEHNICE	VP300 ECO HEPA EU	VP300 HEPA BASIC EU	VP300 HEPA EU1	VP300 HEPA EU2
Putere nominală (W)	400	800	800/400	800/400
Putere aspirare la capatul tubului (W)	110	215	215/110	215/110
Flux de aer (l/sec)	25	32	32/25	32/25
Capacitate sac praf (l)	10	10	10	10
Lungime x lățime x înălțime (mm)	395x340x390	395x340x390	395x340x390	395x340x390
Lungime cablu (m)	10	10	15	10
Greutate (kg)	5	5.5	5.5	5.5
CARACTERISTICI				
Cablu detașabil			•	•
Sac de praf 1 buc	•	•	•	•
Cablu fix	•	•		
Filtru HEPA	•	•	•	•
Viteze variabile			•	•
Filtru aspirare H13	•	•	•	•
ECHIPAMENT STANDARD				
Furtun flexibil D32	147 0765 500	147 0765 500	147 0765 500	147 0765 500
Tub de aluminiu extensie				011 6431 500
Tub telescopic	107403804			
Tub telescopic de aluminiu			011 8130 500	
Duză spații înguste	107408039	107408039	107408039	107408039
Duză perie D32		140 8244 500	140 8244 500	140 8244 500
Duză spații înguste D32 L153 negru			147 0146 500	147 0146 500
Talpa combi RD295P W.CLIP		107417790		107417790
Talpa combi wo clip NA38	107418965			
Talpa multi surface 32 MM			140 6700 540	
Filtru sack	147 1432 500	147 1432 500	147 1432 500	147 1432 500
Filtru HEPA H13	147 1250 600	147 1250 600	147 1250 600	147 1250 600
Cablu alimentare set 10 m portocaliu				107402676
Cablu alimentare set 15 M portocaliu			107402901	
Extension tube otel D32		140 8246 040		
NR. ARTICOL	107415311	107415322	41600870	41600871

VP930 – Aspiratoare comerciale uscate



Recunoscut pentru capacitatea de lucru – eficient și fiabil în curățarea zonelor largi

- Nivel de zgomot redus
- Durabilitate remarcabilă cu un container robust din oțel
- Componente de calitate superioară
- Capacitate mare de umplere
- Filtrare HEPA H13 standard
- Sistem de depozitare a accesoriilor
- Container de oțel și sac de 15 litri
- Funcție cu 2 viteze

Aspiratorul Nilfisk VP930 este partenerul de încredere pentru hoteluri, școli, birouri și spitale. Robust și stabil are o capacitate de colectare de 15 litri. Designul ingenios optimizează debitul de aer reducând astfel consumul de energie și nivelul de zgomot, devenind astfel unul dintre cele mai silențioase aspiratoare comerciale din lume.



DATA TEHNICE	VP930 ECO HEPA EU A++	VP930 HEPA Basic EU	VP930 HEPA EU S2
Putere nominală (W)	400	760	760/400
Putere aspirare la capatul tubului (W)	120	240	240
Flux de aer (l/sec.)	26	33	33/26
Capacitate sac de praf (l)	15	15	15
Lungime x lățime x înălțime (mm)	440x390x330	440x390x330	440x390x330
Lungime cablu (m)	15	15	15
Greutate (kg)	7.9	7.9	7.9
CARACTERISTICI			
Sac de praf 5 buc.			•
Container vopsit pe interior	•	•	•
Filtru HEPA	•	•	•
Două viteze			•
ECHIPAMENTE STANDARD			
Tub flexibil de aluminiu D32 1,9 m	140 2782 500	140 2782 500	140 2782 500
Extensie tub de aluminiu		011 6431 500	011 6431 500
Tub telescopic de aluminiu	011 8130 500		
Talpa combi RD295P W.CLIP		107417790	107417790
Talpa NA38 wo kit click	107418965		
Duză spații înguste	010 3098 500		010 3098 500
Foarte mic combi	011 3104 500	011 3104 500	011 3104 500
Filtru principal spuma GD930	140 1515 500	140 1515 500	140 1515 500
Filtru motor	140 1535 510	140 1535 510	140 1535 510
Filtru HEPA H13	147 1250 600	147 1250 600	147 1250 600
Sac de praf 5buc			140 7015 020
NR. ARTICOL	107415450	107415451	107415453

VP600 – Aspiratoare comerciale uscate



Curățare eficientă și ecologică - folosind caracteristici inovatoare

- Echipate cu motoare 330W / 550W sau 730W/ 330W având clasa energetică între A ++ și A
- Funcție de viteză dublă pentru consum optim de energie și performanțe de curățare
- Filtru de evacuare HEPA standard
- Închidere magnetică nouă a compartimentului de praf care asigură fiabilitate ridicată și ușurință în utilizare
- Disponibil cu cablul standard, cablul detașabil sau cu derulator de cablu
- Cel mai silențios din clasa sa

Nilfisk VP600 este alegerea eficientă pentru aplicații cum ar fi hoteluri, restaurante, birouri și instituții. VP600 oferă o gamă largă de caracteristici care se potrivesc cu sarcina dvs. de curățare. Varianta cu alimentare electrică puteți să eficientizați procesul de curățare.



DATA TEHNICE	VP600 ECO HEPA	VP600 HEPA BASIC EU	VP600 HEPA STD 2 EU	VP600 HEPA STD 3 EU
Nivel de zgomot dB(A) IEC/EN 60355-2-69	70/74	62	74/70	74/70
Putere nominală (W)	330/550	730	730/330	730/330
Putere de aspirație la capătul tubului (W)	75/155	200	200/75	200/75
Flux de aer (l/sec)	24/28	30	30/24	30/24
Capacitate sac de praf (l)	10	10	10	10
Lungime x lățime x înălțime (mm)	480x300x270	480x300x270	480x300x270	480x300x270
Lungime cablu (m)	15	10	15	10
Greutate (kg)	7	7	7	7
CARACTERISTICI				
Cablul detașabil	•		•	
Sac de praf (1 buc)	•	•	•	•
Putere dubla	•		•	•
Filtru HEPA	•	•	•	•
Derulator de cablu				•
Mâner ergonomic	•	•	•	•
ECIPAMENTE STANDARD				
Furtun flexibil D32	147 0765 500	147 0765 500	147 0765 500	147 0765 500
Extensie tub de aluminiu		011 6431 500		
Tub telescopic de aluminiu	011 8130 500		011 8130 500	011 8130 500
Duză spații înguste	107408039	107408039	107408039	107408039
Duză perie D32	140 8244 500	140 8244 500	140 8244 500	140 8244 500
Duză protecție neoprene NE10			107413075	107413075
Talpa combinată NA38 wo kit click	107418965			
Talpa suprafețe multiple 32 MM		140 6700 540		
Filtru HEPA H13	147 1250 600	147 1250 600	147 1250 600	147 1250 600
Filtru BASIC	107413056	107413056	107413056	107413056
Set cablu detașabil 15M portocaliu EU	107402901		107402901	
Modul de putere detach EU	107413044		107413044	
Modul de putere fixat EU		107413043		
Modul de putere rewinder EU				107413048
NR. ARTICOL	107418540	107418541	41600860	41600861

VP600 Battery – Aspiratoare comerciale uscate



Aspirare fara cablu electric la cel mai inalt nivel

- Productivitate ridicata cu o durata a bateriei de pana la 60 de minute cu o incarcare completa
- Incarcarea rapida a bateriei in doar 40 de minute
- Performante remarcabile cu functia power boost pentru sarcinile grele
- Aspirarea cu baterii oferă o mai mare libertate
- Și mobilitate, pentru a aspira oriunde fara nevoia de energie electrică și traversarea sau derularea cablurilor
- Mediu de aspirare sigur, eliminand riscul ca cineva sa se impiedice de cablul electric

- Durată de viață excepțională a bateriei. Tehnologia inteligentă Nilfisk monitorizează bateria de litiu de 36V atât în timpul funcționării cât și în timpul încărcării
- Cu un nivel de zgomot de doar 55db(A) este posibilă aspirarea și în timpul zilei fara a deranja pe cineva

Nilfisk VP600 cu baterii este un aspirator flexibil cu doua viteze crescand astfel productivitatea datorită mobilității sale fără fir și timpului de aspirare de până la 60 de ani minute. Cu un timp de încărcare de numai 40 de minute aspiratorul vă oferă performanțe de curățare non-stop prin comutarea între două baterii de litiu de 36V.



DATE TEHNICE	VP600 cu baterie	VP600 cu baterie EU (2 baterii)	VP600 cu baterie - Fara Incarcator
Putere maximă (W)	650	650	650
Putere de aspirație la capatul tevii (W)	45/116	45/116	45/116
Debit de aer (l/sec)	21.7/26.7	21.7/26.7	21.7/26.7
Capacitate sac de praf	8	10	10
Lungime x lățime x înălțime	480x300x270	480x300x270	480x300x270
Greutate (kg)	7.2	7.2	7.2
Greutate cu baterii (kg)	10		
Capacitate baterie (Ah) 7.8	7.8		
Nivel de zgomot la 1,5 m cu duză (dB(A) ISO 11203)	55/61		
Putere consumată	190/465		
Timp de functionare a bateriei (min.) 60/30	60/30	60/30	n/a
Timp de incarcare a bateriei (min.) 40	≤ 40	≤ 40	60/30
Tip filtru HEPA	H13	H13	H13
CARACTERISTICI			
Sac de praf (1buc)	•	•	•
Versiune pe baterie	•	•	•
Filtru HEPA H13	•	•	•
ECHIPAMENTE STANDARD			
Furtun CPL D32	147 0765 500	147 0765 500	147 0765 500
Duză multisuprafață	140 6700 540	107408039	107408039
Duză cu perie	140 8244 500	140 6700 540	140 6700 540
Duză combinată	107417790	140 8244 500	140 8244 500
Duză spații înguste	107408039	107417790	107417790
Filtru tip sac basic	107413056	107413056	107413056
Filtru HEPA H13	147 1250 500	147 1250 500	147 1250 500
Tub telescopic din aluminiu	011 8130 500	011 8130 500	011 8130 500
Încărcător rapid baterie LI 500W-EU	41600864	41600864	
Baterie LI 36V 10S4P și capac VP600B	41600869	41600869	41600869
NR. ARTICOL	41600821	41600901	41600900

GD5/10 BACK – Aspiratoare comerciale uscate



Curățare eficientă și comodă

- Nivel scăzut de zgomot pentru confortul operatorului și curățenia în zone sensibile la zgomot
- Filtrare bună cu opțiunea cu filtrul HEPA
- Potrivit pentru a fi utilizat cu mâna dreaptă sau cu mâna stângă
- Containere de diferite mărimi în funcție de utilizare
- Cablul detașabil de 15 m cu eliberare cu siguranță ajută la economisirea timpului
- Aspirator prietenos pentru mediu și o centură proiectată ergonomic pentru a reduce oboseala
- Disponibil ca versiune cu baterie pentru mai multă libertate de a face curățenie peste tot
- Bateriile ușor de folosit de utilizator ajută la sporirea productivității, reducând în același timp consumul de energie

Sunt multe lucruri care ar trebui să existe la un aspirator purtat în spate. Acesta ar trebui să fie ușor, cu distribuție uniformă, iar nivelul de zgomot ar trebui să fie cât mai mic posibil.

Versiunea pe baterii nu necesită conexiuni electrice, oferind astfel o mai mare libertate de a face curățenie aproape oriunde. Cu un timp de funcționare de până la 30 de minute la versiunea pe baterii și cu extra baterii, mașina poate să fie utilizată în continuu. În același timp, puterea trebuie să fie suficientă pentru o curățenie rapidă și eficientă iar sacul de praf trebuie să fie suficient de mare pentru a se evita schimbarea deasă a acestuia. Fără aceste elemente de bază, aspiratorul tip rucsac ar fi neconfortabil și nepractic. Aspiratorul tip rucsac Nilfisk GD5/10 îndeplinește aceste criterii și chiar mai mult.



DATA TEHNICE	GD10 BACK HEPA EU	GD5 BACK HEPA BASIC EU	GD5 BACK HEPA EU
Putere maximă (W)	780	780	780
Capătul puterii de aspirație a tubului (W)	225	225	225
Flux de aer (l / sec.)	33	33	33
Capacitatea pungii de praf (l)	10	5	5
Lungime x lățime x înălțime (mm)	380x260x570	380x260x570	380x260x570
Lungimea cablului (m)	15	15	15
Greutate (kg)	5	4.5	4.5
CARACTERISTICI			
Priză pentru duză electrică			•
ECHIPAMENTE STANDARD			
Duză pentru tapiterie	147 1236 500	147 1236 500	147 1236 500
Tub extension aluminiu		011 6431 500	
Tub telescopic din aluminiu	011 8130 500		011 8130 500
Duză perie D32	140 8244 500		140 8244 500
Duză pentru crăpături neagră	22302100		22302100
Duză combinată	107417790	107417790	107417790
Filtru sac 10L	147 1099 500		
Filtru sac 5 L		147 1100 500	147 1100 500
Filtru HEPA H13	147 1250 600	147 1250 600	147 1250 600
Bretele Premium CPL	147 1246 510		147 1246 510
Bretele Standard CPL		147 1090 510	
Trusă sac de praf 5L 5-P			147 1098 500
NR. ARTICOL	107417927	107417934	107417935

GD 5 Battery – Aspiratoare comerciale uscate



Aspirator de purtat in spate fara cablu electric

- Libertate maximă și mobilitate datorită aspiratorului fără fir și design ergonomic de tip rucsac
- Productivitate ridicată cu o durată a bateriei de până la 60 de minute cu o încărcare completă
- Încărcarea bateriei în doar 40 de minute
- Mediu de lucru mai sigur atât pentru oaspeți și vizitatori cât și pentru operator eliminând riscul de împiedicare în cablul electric
- Performanțe remarcabile cu funcția power boost pentru sarcinile grele
- Nivel de zgomot foarte redus

Aspiratorul pe baterii Nilfisk GD 5 oferă tot ceea ce aveți nevoie pentru a face treaba mai repede – lăsând nevoia pentru cabluri și prize de curent în urmă. Designul de tip rucsac vă va permite să lucrați cu ușurință! Fiind compact și mobil, Nilfisk GD 5 se va ocupa în mod eficient de praful din spațiile restrânse. Aspiratorul GD5 cu baterii este alegerea ideală pentru cafenele, restaurante, magazine, cinematografe, săli de conferințe, dar și în transportul public



DATE TEHNICE	GD5 BATTERY
Putere maximă (W)	650
Putere de aspirație la capatul tevi (W)	45/116
Flux de aer (l / sec.)	21.7/26.7
Capacitate sac de praf	5
Lungime x lățime x înălțime	240x330x755
Greutate (kg)	5.3
Greutate cu baterii (kg)	8
Capacitate baterie (Ah) 7.8	7.8/280.8
Nivel de zgomot la 1,5 m cu duză (dB(A) ISO 11203)	60/65
Putere consumată	190/465
Suprafața de filtrare (cm²) 1397	1397
Timp de încărcare a bateriei (min.) 40	≤ 40
Timp de lucru pe baterii (min)	60/30
CARACTERISTICI	
Sac de praf (1buc)	•
Versiune pe baterie	•
ECHIPAMENTE STANDARD	
Furtun conic	147 1236 500
Duză multisuprafață	140 6700 540
Duză cu perie	140 8244 500
Duză combinată	107417790
Duză spații înguste	107408039
Filtru secundar	147 1095 500
Filtru tip sac basic	147 1100 500
Tub telescopic din aluminiu	011 8130 500
Încărcător baterie rapid LI 500W - EU	41600864
Baterie LI 36V 10S4P + capac baterie	41600872
NR. ARTICOL	41600841

VU500 – Aspiratoare verticale



Performanțe excepționale de curățare pentru medii de lucru exigente

- Sistem de prindere al cablului
- Cablu de alimentare detasabil, pentru curățare mai ușoară
- Filtru HEPA certificat H13 este standard
- Nu necesită scule pentru înlocuirea periei
- Mâner pentru ridicare
- Bara de protecție, rezistente la rupere

VU500 delivers exceptional cleaning performance in an easy to use, easy to maintain upright vacuum that is designed to withstand stringent environmental requirements. Automatic, self-adjusting brush height ensures proper cleaning performance and maximum productivity especially when cleaning on the medium and low cut piles.



TECHNICAL DATA	VU500	VU500
Sound power level dB(A) IEC/EN 60335-2-69	80	80
Rated power (W)	900	900
Suction power end of tube (W)	130	130
Airflow (l/sec.)	27	27
Dust bag capacity (l)	3.5	3.5
Length x width x height (mm)	330x318x1180	330x390x1180
Cable length (m)	10	10
Weight (kg)	8	8.5
FEATURES		
Detachable cord	•	•
Compact design	•	•
Cable storage	•	•
No tool brush removal	•	•
Ergonomic handle	•	•
Hose storage holders	•	•
STANDARD EQUIPMENT		
Furtun mobil	147 0950 500	147 0950 500
Duză spații înguste D35	147 1203 500	147 1203 500
Filtru HEPA H13	147 1250 600	147 1250 600
Perie 12 200mm roșie	107407697	107407697
Perie 15 300mm		147 0930 510
Tub extensie 35MM	147 0851 500	147 0851 500
NR. ARTICOL	107418426	107418433

GU700A – Aspiratoare verticale



Aspirator vertical pentru condiții grele care face curățenia zilnică ușoară și eficientă

- Calea de curățare de 64 cm
- 2 motoare de aspirare care asigură înalte performanțe de aspirare
- 1 motor pentru perie
- Furtun integrat și tub pentru zone greu accesibile

GU700A este o soluție verticală optimă pentru aspirarea zilnică a zonelor extinse acoperite cu covorașe. Acest aparat pentru condiții grele face ca operațiunile să fie ușoare și eficiente.



DATE TEHNICE	GU700A
Putere nominală (W)	2250
Capacitate rezervor (l)	35
Putere aspirare la capătul tubului (W)	na
Flux de aer (l/sec)	52
Aspirare la duză (kPa)	22.2
Capacitate sac de praf (l)	35
Lungime x lățime x înălțime (mm)	1040x750x970
Lungime cablu (m)	23
Greutate (kg)	51
Lățime utilă (mm)	640
CARACTERISTICI	
Sistem a 3-a perie	•
NR. ARTICOL	56330910

VL100 – Aspiratoare comerciale umed uscate



Aspirator simplu si compact pentru medii umed uscate

- Tuburi aspirare din otel inoxidabil
- Furtun de golire/scurgere
- Container din otel inoxidabil

VL100 este alegerea perfectă atunci când este nevoie de o curățare eficientă și rapidă. Puternic, robust și fiabil acoperă toate nevoile în aplicațiile de bază în medii umed uscate.



DATE TEHNICE	VL100-35 EU GO	VL100-55 EU GO	VL100-75 EU GO
Putere nominală (W)	1000	2000	2000
Putere aspirare la capătul tubului (W)	210	380	380
Flux de aer (l/sec)	31	52	52
Capacitate sac de praf (l)	18.2	28.1	44.4
Lungime cablu (m)	8	8	8
Greutate (kg)	10	20	20.5
Capacitate container (l)	35	55	75
CARACTERISTICI			
Suport pentru tub		•	•
Sistem filtru dual		•	•
Depozitarea accesoriilor		•	•
Depozitare cablu	•	•	•
Furtun scurgere		•	•
ECHIPAMENTE STANDARD			
Furtun D32 1.9m cuplaj	107407308		
Furtun D40 2.5m cuplaj		107407336	107407336
Duză pentru pardoseli D32 perie	107407311		
Duză pentru pardoseli D40 perie		107407339	107407339
Duză cu perie D32	107407312		
Duză pentru crăpături D32	107407334		
Duză pentru crăpături D40		107408850	107408850
Filtru praf absorbant		VA80119	VA80119
Tub prelungitor D32 - SS	107407309		
Tub prelungitor D40 - SS		107407337	107407337
NR. ARTICOL	50000340	50000350	50000360

VL200 – Aspiratoare comerciale umed uscate



Aspirator compact și comod pentru medii umede și uscate

- Tehnologie de curățare cu filtrul Push&Clean
- Filtru PET fleece care se spală, cu eficiență mare la filtrare
- Este disponibil și filtrul certificat HEPA
- Sistem de accesorii MultiFit și tub telescopic
- Depozitare convenabilă a accesoriilor și a cablului
- Funcție de evacuare a aerului
- Opțiune cu container din inox

Nilfisk VL200 este un aspirator umed și uscat ușor de utilizat, cu sistem de curățare cu filtrul Push&Clean și cu depozitarea convenabilă a accesoriilor. Un aparat mobil cu opțiune cu container din inox, care face curățenia zilnică ușoară și convenabilă. VL200 este ideal pentru curățenia la scară mai mică din hoteluri, din cadrul serviciilor de curățenie pe bază de contract, din centrele educative, de expoziții și de conferințe, precum și din clădirile publice și facilitățile de producție și industriale.



DATE TEHNICE	VL200	VL200 inox
Putere nominală (W)	1200	1200
Capacitate rezervor (l)	20	30
Putere aspirare la capătul tubului (W)	250	250
Flux de aer (l/sec)	48	48
Aspirare la duză (kPa)	23	23
Capacitate sac de praf (l)	14	14
Lungime x lățime x înălțime (mm)	380x390x510	390x400x640
Greutate (kg)	9.5	11
CARACTERISTICI		
Container inox		•
Filtru textil lavabil	•	•
Curățarea filtru push&clean	•	•
Depozitarea accesoriilor	•	•
Depozitare cablu	•	•
Suport de furtun	•	•
Sac filtru textil 1 buc.	•	•
ECHIPAMENTE STANDARD		
Furtun D32 1.9m cuplaj	107407308	107407308
Duză pentru pardoseli D32 bandă de cauciuc	107407310	107407310
Duză pentru pardoseli D32 perie	107407311	107407311
Duză cu perie D32	107407312	107407312
Duză pentru crăpături D32	107407334	107407334
Tub telescopic cu lungimea max. de 1130 mm	81906500	81906500
NR. ARTICOL	107420059	107420060

VL500-35 – Aspiratoare comerciale umed uscate



Viitorul aspiratoarelor pentru medii umede și uscate

- Schimbare ușoară a filtrelor cu un capac de motor cu balamale pentru a proteja aparatul și a accelera procesul
- Sistemul dual de filtrare permite aparatului să curețe atât în mediu umed, cât și în mediu uscat, fără a trebui să fie schimbat filtrul
- Conector de furtun reglabil, tub din inox, depozitarea accesoriilor și parcare capătului

Seria de aspiratoare umede și uscate VL500 oferă performanțe și fiabilitate care asigură un cost total redus de proprietate și, în același timp, are caracteristici care fac sarcinile de curățare zilnică mai ușoare, mai rapide și mai sigure



DATE TEHNICE	VL500 35 BSF	VL500 35 EDF
Putere nominală (W)	1350	1350
Capacitate rezervor (l)	35	35
Putere aspirare la capătul tubului (W)	250	250
Flux de aer (l/sec)	48	48
Aspirare la duză (kPa)	20	20
Capacitate sac de praf (l)	18	18
Lungime x lățime x înălțime (mm)	460x420x730	460x420x730
Greutate (kg)	11.5	12.5
Suprafață filtru sac (cm ²)	1051	-
Suprafață filtru umed (cm ²)	-	1051
Suprafață filtru cartuș (cm ²)	-	2070
CARACTERISTICI		
Suport pentru tub	•	•
Sistem filtru dual		•
Depozitarea accesoriilor	•	•
ECHIPAMENTE STANDARD		
Furtun D32 1.9m cuplaj	107407308	107407308
Duză pentru pardoseli D32 perie	107407311	107407311
Duză cu perie D32	107407312	107407312
Duză pentru crăpături D32	107407334	107407334
Filtru cartuș 35L		107407297
Filtru sac	107407296	
Filtru pentru medii umede 35l		107407299
Tub prelungitor D32 - SS	107407309	107407309
NR. ARTICOL	107405155	107405160

VL500-55 – Aspiratoare comerciale umed uscate



Viitorul aspiratoarelor pentru medii umede și uscate

- Golirea containerului fără a fi nevoie să îndepărtați capul motorului face utilizarea acestuia rapidă și ușoară, fără a exista riscul de deteriorare a componentelor principale
- Prin transferarea greutății atunci când ridicati containerul, sistemul Nilfisk Ergo Tipping vă permite să goliiți un container umplut cu lichid fără prea multe eforturi
- Schimbarea ușoară a filtrelor cu capul articulat al motorului protejează aparatul și accelerează procesul
- Cu sistemul său dual de filtrare, VL500 poate fi utilizat atât în medii umede, cât și în medii uscate, fără a fi nevoie să schimbați filtrul

Nilfisk VL500 oferă o performanță și o durabilitate ridicată, deci un cost total de operare scăzut. Funcțiile și accesoriile lui asigură o curățenie zilnică mai rapidă, mai sigură și mai ușoară



DATE TEHNICE	VL500 55-1 BDF	VL500 55-1 BSF	VL500 55-1 EDF	VL500 55-2 BDF	VL500 55-2 BSF	VL500 55-2 EDF
Putere nominală (W)	1350	1350	1350	2500	2500	2500
Capacitate rezervor (l)	55	55	55	55	55	55
Putere aspirare la capătul tubului (W)	200	200	200	200	200	200
Flux de aer (l/sec)	48	48	48	72	72	72
Aspirare la duză (kPa)	20	20	20	21	21	21
Capacitate sac de praf (l)	28	28	28	28	28	28
Lungime x lățime x înălțime (mm)	840x620x1000	840x620x1000	660x620x890	840x620x1000	840x620x1000	660x620x890
Greutate (kg)	24.5	23.5	26.5	25.5	24.5	27.5
Suprafață filtru sac (cm ²)	-	1840	-	-	1840	-
Suprafață filtru umed (cm ²)	1840	-	1840	1840	-	1840
Suprafață filtru cartuș (cm ²)	4410	-	4410	4410	-	4410
CARACTERISTICI						
Putere duală				•	•	•
Sistem filtru dual	•		•	•		•
Mâner pliabil pentru transport			•			•
Maner ajustabil			•			•
Depozitarea accesoriilor	•	•	•	•	•	•
Furtun scurgere	•	•	•	•	•	•
Basculare ergo			•			•
ECHIPAMENTE STANDARD						
Furtun d40 2.5m cuplaj	107407336	107407336	107407336	107407336	107407336	107407336
Duză pentru pardoseli D40 perie	107407339	107407339	107407339	107407339	107407339	107407339
Duză pentru crăpături D40	107408850	107408850	107408850	107408850	107408850	107408850
Filtru cartuș 75L	107407300		107407300	107407300		107407300
Filtru sac 55-75L		107407304			107407304	
Filtru pentru medii umede 75-55L	107407302		107407302	107407302		107407302
Suport de tub D40	107407335	107407335	107407335	107407335	107407335	107407335
Tub prelungitor D40 - SS	107407337	107407337	107407337	107407337	107407337	107407337
NR. ARTICOL	107407459	107405156	107405161	107407460	107405157	107405162

VL500-75 – Aspiratoare comerciale umed uscate



Viitorul in ceea ce inseamna aspirarea in medii umed uscate

- Mâner cu eliberare rapidă pentru manevrarea ușoară și ergonomică a aparatului
- Golirea containerului fără a fi nevoie să îndepărtați capul motorului în fața lui rapidă cu ușurință, fără a exista riscul de deteriorare a componentelor principale
- Prin transferarea greutății atunci când ridicati containerul, sistemul Nilfisk Ergo Tipping vă permite să goliți un container umplut cu lichid fără prea multe eforturi
- Schimbarea ușoară a filtrelor cu capul articulat al motorului protejează aparatul și accelerează procesul
- Cu sistemul său dual de filtrare, VL500 poate fi utilizat atât în medii umede, cât și în medii uscate, fără a fi nevoie să schimbați filtrul

Seria de aspiratoare umede și uscate VL500 ofera performanță și fiabilitate care asigură un nivel scăzut al costurilor de exploatare, fiind foarte ușor și simplu de folosit.



DATE TEHNICE	VL500 75-1 BSF	VL500 75-2 BDF	VL500 75-2 BSF	VL500 75-2 EDF
Putere nominală (W)	1350	2500	2500	2500
Capacitate rezervor (l)	75	75	75	75
Putere aspirare la capătul tubului (W)	200	200	200	200
Flux de aer (l/sec)	48	72	72	72
Aspirare la duză (kPa)	20	21	21	21
Capacitate sac de praf (l)	44	44	44	44
Lungime x lățime x înălțime (mm)	840x620x1000	840x620x1000	840x620x1000	660x620x1030
Lungime cablu (m)	10	10	10	10
Greutate (kg)	26	28	27	28.5
Suprafață filtru sac (cm²)	1840	-	1840	-
Suprafață filtru umed (cm²)	-	1840	-	1840
CARACTERISTICI				
Putere duală		•	•	•
Sistem filtru dual		•		•
Mâner pliabil pentru transport				•
Maner ajustabil				•
Depozitarea accesoriilor	•	•	•	•
Furtun scurgere	•	•	•	•
Basculare ergo				•
ECHIPAMENTE STANDARD				
Furtun D40 2.5m cuplaj	107407336	107407336	107407336	107407336
Duză pentru pardoseli D40 perie	107407339	107407339	107407339	107407339
Duză pentru crăpături D40	107408850	107408850	107408850	107408850
Filtru cartuș 75L				107407300
Filtru sac 55-75L	107407304		107407304	
Filtru pentru medii umede 75-55L				107407302
Suport de tub D40	107407335	107407335	107407335	107407335
Tub prelungitor D40 - SS	107407337	107407337	107407337	107407337
NR. ARTICOL	107405158	107407462	107405159	107405164



DUZE

Duză pentru tapițerie, perie rotundă, cap cu crevase



DUZE PENTRU PODEA

Duze combinate și pentru mai multe tipuri de suprafețe



DUZĂ ELECTRIC

Pentru covoare



SAC DE PRAF

Sintetic



SAC DE PRAF

Din hârtie



FILTRU UMED ȘI USCAT

Pentru seria VL500



FILTRU SAC



TUBURI

Crom, oțel, aluminiu.
Telescopice sau simple



FILTRU HEPA

Pentru seria VL500



FILTRU HEPA

Pentru VP 930



FURTUN

Pentru VP 930

MAXXI II 35 WD – Aspiratoare comerciale umed uscate



Aspirator simplu și puternic pentru medii umede și uscate

- Sistem cu filtru dual pentru diferite substanțe, fără intervenție umană
- Golire ușoară (cu capul de motor montat)
- Tub din inox
- Mecanisme de blocare intuitive, manevrabile cu o singură mână
- Filtru umed pentru protejarea motorului de pătrunderea spumei
- Montaj flexibil și convenabil al instrumentelor și accesoriilor

MAXXI II 35 oferă o utilizare ușoară și eficientă în medii umede și uscate fără schimbarea filtrului. Filtrul dual unic permite ca aparatul să fie utilizat în medii umede și uscate fără a fi nevoie de schimbarea filtrelor. Datorită conexiunii MultiFit, instrumentele MAXXI II sunt compatibile cu toate accesoriile ATTIX.



DATE TEHNICE	MAXXI II 35 WD
Debit de aer (l/m)	2880
Aspirare (mbar/kPa)	200/20
Putere piec (W)	1250
Nivel presiune sonoră (dB(A) BS 5415)	62
Capacitate rezervor (l)	35
Capacitate sac de praf (l)	18
Volt/frecvență (V/Hz)	220-240/50-60
Greutate (kg)	12.5
Lungime cablu (m)/ tip mufă	10/EU
Lungime furtun (m)	1.9
Lungime x lățime x înălțime (mm)	460x420x740
CARACTERISTICI	
Suport pentru tub	•
Sistem filtru dual	•
Suporturi pentru accesorii	•
ECHIPAMENTE STANDARD	
BENZI PERIE PENTRU 60356	60358
FILTRU CARTUȘ 35L	107407297
FILTRU PENTRU MEDII UMEDE 35L	107407299
FURTUN D32 1.9M CUPLAJ	107407308
TUB PRELUNGITOR D32 - SS	107407309
DUZĂ PENTRU PARDOSELI D32 PERIE	107407311
DUZĂ CU PERIE D32	107407312
DUZĂ PENTRU CRĂPĂTURI D32	107407334
NR. ARTICOL	107405165

MAXXI II 55 WD – Aspiratoare comerciale umed uscate



Aspirator simplu și puternic pentru medii umede și uscate

- Sistem cu filtru dual pentru diferite substanțe, fără intervenție umană
- Golire ușoară (cu capul de motor montat)
- Tub din inox
- Mecanisme de blocare intuitive, manevrabile cu o singură mână
- Filtru din plasă umed pentru protejarea motorului de pătrunderea spumei
- Montaj flexibil și convenabil al instrumentelor și accesoriilor
- Mâner fix din oțel
- Mecanism basculant standard
- Furtun de scurgere transparent pentru a indica nivelul apei din container
- Containerele pot fi ridicate ușor de pe cărucior pentru curățare și întreținere
- La basculare, containerul pivotează pe mânerul din oțel

MAXXI II 55 oferă o utilizare ușoară și eficientă în medii umede și uscate fără schimbarea filtrului. Filtrul dual unic permite ca aparatul să fie utilizat în medii umede și uscate fără a fi nevoie de schimbarea filtrelor. Datorită conexiunii MultiFit, instrumentele MAXXI II sunt compatibile cu toate accesoriile ATTIX.



DATE TEHNICE	MAXXI II 55-1 WD	MAXXI II 55-2 WD
Debit de aer (l/m)	2880	4320
Aspirare (mbar/kPa)	200/20	210/21
Putere piec (W)	1250	2400
Nivel presiune sonoră (dB(A) BS 5415)	64	66
Capacitate rezervor (l)	55	55
Capacitate sac de praf (l)	28	28
Volt/frecvență (V/Hz)	220-240/50-60	220-240/50-60
Greutate (kg)	24.5	25.5
Lungime cablu (m)/ tip mufă	10/EU	10/EU
Lungime furtun (m)	2.5	2.5
Lungime x lățime x înălțime (mm)	840x620x1000	840x620x1000
CARACTERISTICI		
Suport pentru tub	•	•
Sistem filtru dual	•	•
Depozitare cablu	•	•
Suporturi pentru accesorii	•	•
Furtun scurgere	•	•
Motor dual		•
ECHIPAMENTE STANDARD		
FILTRU CARTUȘ 75L	107407300	107407300
FILTRU PENTRU MEDII UMEDE 75-55L	107407302	107407302
FURTUN D40 2.5M CUPLAJ	107407336	107407336
TUB PRELUNGITOR D40 - SS	107407337	107407337
DUZĂ PENTRU PARDOSELI D40 PERIE	107407339	107407339
DUZĂ PENTRU CRĂPĂTURI D40	107408850	107408850
NR. ARTICOL	107405166	107405167

MAXXI II 75 WD – Aspiratoare comerciale umed uscate



Aspirator simplu și puternic pentru medii umede și uscate

- Sistem cu filtru dual pentru diferite substanțe, fără intervenție umană
- Golire ușoară (cu capul de motor montat)
- Tub din inox
- Mecanisme de blocare intuitive, manevrabile cu o singură mână
- Filtru din plasă umed pentru protejarea motorului de pătrunderea spumei
- Montaj flexibil și convenabil al instrumentelor și accesoriilor
- Mâner fix din oțel
- Mecanism basculant standard
- Furtun de scurgere transparent pentru a indica nivelul apei din container
- Containerele pot fi ridicate ușor de pe cărucior pentru curățare și întreținere
- La basculare, containerul pivotează pe mânerul din oțel

MAXXI II 75 oferă o utilizare ușoară și eficientă în medii umede și uscate fără schimbarea filtrului. Filtrul dual unic permite ca aparatul să fie utilizat în medii umede și uscate fără a fi nevoie de schimbarea filtrelor. Datorită conexiunii MultiFit, instrumentele MAXXI II sunt compatibile cu toate accesoriile ATTIX.



DATE TEHNICE	MAXXI II 75-1 WD	MAXXI II 75-2 WD
Debit de aer (l/m)	2880	4320
Aspirare (mbar/kPa)	200/20	210/21
Putere piec (W)	1250	2400
Nivel presiune sonoră (dB(A) BS 5415)	64	66
Capacitate rezervor (l)	75	75
Capacitate sac de praf (l)	44	44
Volt/frecvență (V/Hz)	220-240/50-60	220-240/50-60
Greutate (kg)	27	28
Lungime cablu (m)/ tip mufă	10/EU	10/EU
Lungime furtun (m)	2.5	2.5
Lungime x lățime x înălțime (mm)	840x620x1000	840x620x1000
CARACTERISTICI		
Suport pentru tub	•	•
Sistem filtru dual	•	•
Depozitare cablu	•	•
Suporturi pentru accesorii	•	•
Furtun scurgere	•	•
Motor dual		•
ECHIPAMENTE STANDARD		
FILTRU CARTUȘ 75L	107407300	107407300
FILTRU PENTRU MEDII UMEDE 75-55L	107407302	107407302
FURTUN D40 2.5M CUPLAJ	107407336	107407336
TUB PRELUNGITOR D40 - SS	107407337	107407337
DUZĂ PENTRU PARDOSELI D40 PERIE	107407339	107407339
DUZĂ PENTRU CRĂPĂTURI D40	107408850	107408850
NR. ARTICOL	107405168	107405169

AERO 21 / AERO 21 INOX – Aspiratoare compacte monofazate pentru medii umede și uscate



Aspirator compact pentru medii umede și uscate cu curățarea filtrelor și caracteristici simple

- Filtru textil PET lavabil, cu eficiență la filtrare de minim 99,9%
- Sistem de accesorii MultiFit pentru flexibilitate deosebită
- Depozitare convenabilă a accesoriilor și a cablului
- Funcție de suflare a gazelor de eșapament
- Roți stabile și design ergonomic pentru utilizare în siguranță

AERO 21 / AERO 21 INOX este cel mai mic model din seria AERO, cu design compact și caracteristici ușor de folosit, precum sistemul de curățare a filtrelor Push&Clean și depozitare convenabilă a accesoriilor. Aparatul de 20 de litri are randament bun la aspirare și prezintă și varianta opțională cu container din INOX, cu cărucior solid și mâner de ridicare. Mufa de alimentare, cu Pornire/oprire automată se regăsește la modelele (-21) și activează aparatul prin conectarea instrumentului de forare, sablare sau tăiere. AERO 21 este de mare ajutor la păstrarea aerului și a împrejurimilor curate și reducerea nivelului general de zgomot.



DATE TEHNICE	AERO 21-01 PC	AERO 21-01 PC INOX	AERO 21-21 PC	AERO 21-21 PC INOX	AERO 21-0H PC
Debit de aer (l/m)	3600	3600	3600	3600	3600
Aspirare (mbar/kPa)	210/21	210/21	210/21	210/21	210/23.5
Putere pmax (W)	1250	1250	1250	1250	1200
Putere piec (W)	1000	1000	1000	1000	1000
Nivel zgomot util (dB(A))	64	64	64	64	61
Volum container (l-max)	20	20	20	20	20
Conectare la rețea (V/~ /Hz/A)	230/1/50-60/16	230/1/50-60/16	230/1/50-60/16	230/1/50-60/16	230V/50-60/16
Lungime x lățime x înălțime (mm)	375x385x505	390x400x525	375x385x505	390x400x525	375x390x530
Greutate (kg)	7.5	8.5	7.5	8.5	8.5
Cablu electric (m)	5	5	5	5	5
Tip filtru principal	PET	PET	PET	PET	PFTE H14
Sistem curățare filtru	Push&Clean	Push&Clean	Push&Clean	Push&Clean	Push&Clean
CARACTERISTICI					
Container inox		•		•	
Unelte electrice pornire/oprire automată			•	•	
Mufă extra pentru unelte			•	•	
Suport de furtun			•	•	
Sac filtru textil 1 buc.	•	•	•	•	•
Mâner ridicare/basculare container		•	•	•	•
ECHIPAMENTE STANDARD					
FURTUN ASPIRARE D32x1900 CPL.	107405600	107405600			107405600
FURTUN ASPIRARE D32x2500 CPL.			107405599	107405599	
TUB PRELUNGIRE D36 2x500MM ALU	107400032	107400032	107400032	107400032	
TUB PRELUNGIRE D36 2x500MM CR					302000529
ADAPTOR UNELTE CU REGLAREA ASPIRĂRII D32			107409977	107409977	
DUZĂ PARDOSEALĂ	107402706	107402706	107402706	107402706	
DUZĂ UNIVERSALĂ D36x115	14295	14295	14295	14295	
DUZĂ CRĂPĂTURI D36x200	29541	29541	29541	29541	
FILTRU ATTIX	302000490	302000490	302000490	302000490	
NR. ARTICOL	107406600	107406602	107406601	107406603	107420062

AERO 26 – Aspiratoare compacte monofazate pentru medii umede și uscate



Aspirator compact pentru medii umede și uscate cu curățarea filtrelor și design ergonomic

- Filtru textil PET lavabil, cu eficiență la filtrare de minim 99,9%
- Sistem de accesorii MultiFit pentru flexibilitate deosebită
- Depozitare convenabilă a accesoriilor și a cablului
- Funcție de suflare a gazelor de eșapament
- Curea flexibilă de cauciuc pentru depozitarea furtunului
- Model opțional de retragere a cablului
- Model de clasă L cu control al variației vitezei

AERO 26 este modelul de top din seria AERO, concentrat pe necesitățile aplicației și ale utilizatorului final. Sistemul de curățare a filtrelor Push&Clean și funcția de suflare a gazelor de eșapament se regăsesc la toate modelele, împreună cu depozitarea convenabilă a accesoriilor. Aparatul de 25 de litri are randament bun la aspirare și un sistem opțional de retragere a cablului. Mufa de alimentare, cu Pornire/oprire automată se regăsește la modelele (-21) și activează aparatul prin conectarea instrumentului de forare, sablare sau tăiere. AERO 26 este de mare ajutor la păstrarea aerului și a împrejurimilor curate și reducerea nivelului general de zgomot.



DATE TEHNICE	AERO 26-01 PC X	AERO 26-21 PC	AERO 26-2L PC
Debit de aer (l/m)	3600	3600	3700
Aspirare (mbar/kPa)	210/21	210/21	235/23.5
Putere pmax (W)	1250	1250	1500
Putere piec (W)	1000	1000	1200
Nivel zgomot util (dB(A))	64	64	64
Volum container (l-max)	25	25	25
Conectare la rețea (V/~/Hz/A)	230/1/50-60/16	230/1/50-60/16	230/1/50-60/16
Lungime x lățime x înălțime (mm)	375x390x530	375x390x530	375x390x530
Greutate (kg)	9	9	9
Cablu electric (m)	5	5	7.5
Tip filtru principal	PET	PET	PET
Sistem curățare filtru	Push&Clean	Push&Clean	Push&Clean
CARACTERISTICI			
Softstart			•
Controlul vitezei motorului			•
Unelte electrice pornire/oprire automată		•	•
Derulare cablu	•		
Certificare clasa L in cazul prafurilor periculoase			•
Sac filtru textil 1 buc.	•	•	•
Mâner ridicare/basculare container	•	•	•
ECHIPAMENTE STANDARD			
FURTUN ASPIRARE D32x1900 CPL.	107405600		
FURTUN ASPIRARE D32x3500 CPL.		107406115	
FURTUN UNIV.CU TUB MAN.D32x3500CPL.			107409976
TUB PRELUNGIRE D36 2x505MM ST/CR		302000529	302000529
TUB TELESCOPIC D36 575-930MM CR-ST	107402654		
ADAPTOR UNELTE CU REGLAREA ASPIRĂRII D32		107409977	107409977
DUZĂ PARDOSEALĂ		107402706	107402706
DUZĂ MURDĂRIE SCHIMBABILĂ	302002365		
DUZĂ PERIE Ø36x230 PP/PA			6086
DUZĂ UNIVERSALĂ D36x115	14295	14295	14295
DUZĂ ASPIRARE D36 NEGRU	302002509	302002509	
DUZĂ CRĂPĂTURI D36x200	29541	29541	29541
CUTIE SCULE AERO 26/31			107409980
NR. ARTICOL	107406605	107406606	107406608

AERO 26 – Aspiratoare compacte monofazate pentru medii umede și uscate



X

- Primul aspirator compact cu protecție din industrie care te ajută să muncești în siguranță și care poate fi mutat cu ușurință peste tot în atelierul tău
- Îmbunătățit cu tehnologie de ultimă generație care include cel mai performant sistem de măsurare a vitezei aerului, cu un filtru dublu etansat permit performanțe ridicate pentru aspiratorul dumneavoastră
- Smart operation via Bluetooth remote control enables easier ON/OFF functionality, auto detection of power tools, alarm notification, and more convenient operation
- Operarea inteligentă prin telecomandă Bluetooth permite o funcționare PORNIT / OPRIT mai ușoară, detectarea automată a uneltelor electrice, notificări de alarmă și o operare mult mai comodă
- Protejează de socuri electrice cu un sistem de furtunuri complet antistatic while working
- Nivel redus de zgomot – ultima serie de modele AERO SAFETY face mult mai puțin zgomot decât modelele anterioare pentru a vă asigura confortul și siguranța în timp ce lucrați

Noul model AERO SAFETY aduce aspiratoarele compacte la un alt nivel astfel încât să vă puteți bucura de performanța superioară, utilizare și siguranța îmbunătățite.

De la atelierelor independente la industria ușoară – o soluție versatilă de aspirare este obligatorie pentru a vă garanta siguranța la locul de muncă



TECHNICAL DATA	AERO 26-2L PC	AERO 26-2M PC	AERO 26-W2M PC	AERO 26-2H PC	AERO 26-W2H PC
Debit de aer (l/m)	3700	3700	3700	3700	3700
Vacuum (mbar)	245	245	245	245	245
Putere pmax (W)	1500	1500	1500	1500	1500
Putere piec (W)	1200	1200	1200	1200	1200
Nivel zgomot util (dB(A))	61	61	61	61	61
Volum container (l-max)	25	25	25	25	25
Conectare la rețea (V/~ /Hz/A)	230/1/50-60/16	230/1/50-60/16	230/1/50-60/16	230/1/50-60/16	230/1/50-60/16
Lungime x lățime x înălțime (mm)	375x390x530	375x390x530	375x390x530	375x390x530	375x390x530
Greutate (kg)	10	10	10	10	10
Cablu electric (m)	7.5	7.5	7.5	7.5	7.5
Tip filtru principal	PET	PET	PET	PET	PET
Sistem curățare filtru	Push&Clean	Push&Clean	Push&Clean	Push&Clean	Push&Clean
FEATURES					
Sistem Anti-static	•	•	•	•	•
Telecomandă Bluetooth cu Auto Sense			•		•
Unelte electrice pornire/oprire automată	•	•	•	•	•
Cupla de conectare furtun		•	•	•	•
Maner pentru ridicarea containerului	•	•	•	•	•
Curea de cauciuc pentru depozitarea cablului	•	•	•	•	•
2 suporturi pentru depozitarea tubului	•	•	•	•	•
Roti spate din cauciuc care nu lasă urme	•	•	•	•	•
STANDARD EQUIPMENT					
FURTUN DE ASPIRARE D32X4000 ROSU AS CPL		107413543	107413543	107413543	107413543
FURTUN DE ASPIRARE SUPERIOR D32X3500 CPL GRI	107409976				
PERIE DE ASPIRARE D36 NEAGRA	302002509	302002509	302002509	302002509	302002509
TUB PRELUNGIRE DIN OTEL D35X505MM CR	302000529	302000529	302000529	302000529	302000529
DUZĂ PENTRU SPATII INGUSTE D36X200	29541	29541	29541	29541	29541
DUZĂ UNIVERSALĂ D36x115	107402331	107402331	107402331	107402331	107402331
DUZĂ UNIVERSALĂ D36x115	14295	14295	14295	14295	14295
CARTUS FILTRU D185X140 PET CLASA - M	302000490	302000490	302000490		
CARTUS FILTRU D185X140 PTFE HEPA CLASA - H				107420373	107420373
CUTIE PENTRU UNELTE	107420459	107420459	107420459	107420459	107420459
ADAPTOR UNELTE D27 QUICKSYSTEM AS		302000535	302000535	302000535	302000535
ADAPTOR UNELTE CU REGLAREA ASPIRĂRII D32	107409977				
NR. ARTICOL	107420040	107420043	107420047	107420051	107420055

AERO 31 INOX – Aspiratoare compacte monofazate pentru medii umede și uscate



Aspirator compact pentru medii umede și uscate cu curățarea filtrelor și capacitate mare

- Filtru textil PET lavabil, cu eficiență la filtrare de minim 99,9%
- Sistem de accesorii MultiFit pentru flexibilitate deosebită
- Depozitare convenabilă a accesoriilor și a cablului
- Funcție de suflare a gazelor de eșapament
- Container din inox
- Curea flexibilă de cauciuc pentru depozitarea furtunului

AERO 31 INOX este modelul de mare capacitate din seria AERO, concentrat pe necesitățile aplicației și ale utilizatorului final. Sistemul de curățare a filtrelor Push&Clean și funcția de suflare a gazelor de eșapament se regăsesc la toate modelele, împreună cu depozitarea convenabilă a accesoriilor. Aparatul de 30 de litri are randament bun la aspirare și container solid din inox cu cărucior solid. Mufa de alimentare, cu Pornire/oprire automată activează aparatul prin conectarea instrumentului de forare, sablare sau tăiere. AERO 31 INOX este de mare ajutor la păstrarea aerului și a împrejurimilor curate și reducerea nivelului general de zgomot.



DATE TEHNICE	AERO 31-21 PC INOX
Debit de aer (l/m)	3600
Aspirare (mbar/kPa)	210/21
Putere pmax (W)	1250
Putere piec (W)	1000
Nivel zgomot util (dB(A))	64
Volum container (l-max)	30
Conectare la rețea (V/~/Hz/A)	230/1/50-60/16
Lungime x lățime x înălțime (mm)	390x400x635
Greutate (kg)	10.5
Cablu electric (m)	5
Tip filtru principal	PET
Sistem curățare filtru	Push&Clean
CARACTERISTICI	
Conectare inox	•
Unelte electrice pornire/oprire automată	•
Mufa extra pentru unelte	•
Sac filtru textil 1 buc.	•
ECHIPAMENTE STANDARD	
FURTUN ASPIRARE D32x3500 CPL.	107406115
TUB PRELUNGIRE D36 2x505MM ST/CR	302000529
ADAPTOR UNELTE CU REGLAREA ASPIRĂRII D32	107409977
DUZĂ PARDOSEALĂ	107402706
DUZĂ UNIVERSALĂ D36x115	14295
DUZĂ ASPIRARE D36 NEGRU	302002509
DUZĂ CRĂPĂTURI D36x200	29541
NR. ARTICOL	107406607

ATTIX 30 – Aspiratoare monofazate pentru medii umede și uscate



Aspirator fiabil și compact pentru medii umede și uscate pentru uz zilnic

- Nivel scăzut de zgomot la funcționare – Silent-Power – performanță înaltă care se vede, dar nu se aude
- Sistem de accesorii MultiFit pentru flexibilitate deosebită
- Filtru textil PET lavabil, cu eficiență la filtrare de minim 99,9%
- Depozitare accesorilor și a instrumentelor

Seria ATTIX 30 cuprinde aspiratoarele noastre universale compacte și puternice, pentru medii umede și uscate – soluție perfectă pentru meșterii mobili. Designul ergonomic și nivelul scăzut de zgomot subliniază dedicația noastră pentru avantaje pentru utilizator și durată de folosință mai îndelungată.



DATE TEHNICE	ATTIX 30-21 PC
Debit de aer (l/m)	3700
Aspirare (mbar/kPa)	250/25
Putere pmax (W)	1500
Putere piec (W)	1200
Nivel zgomot util (dB(A))	59
Volum container (l-max)	30
Conectare la rețea (V/~/Hz/A)	230/1/50-60/16
Lungime x lățime x înălțime (mm)	450x380x595
Greutate (kg)	10
Cablu electric (m)	7.5
Tip filtru principal	PET
Sistem curățare filtru	Push&Clean
CARACTERISTICI	
Softstart	•
Sistem anti-static	•
Controlul vitezei motorului	•
Unelte electrice pornire/oprire automată	•
Depozitarea accesorilor	•
Mufă extra pentru unelte	•
Sac filtru textil 1 buc.	•
ECHIPAMENTE STANDARD	
FURTUN UNIV. CU TUB MANUAL Ø36x3000	302000473
TUB PRELUNGIRE D36 2x505MM ST/CR	302000529
ADAPTOR UNELTE D27/35/38	60916
DUZĂ CRĂPĂTURI Ø36x300 PP	6084
NR. ARTICOL	107407544

ATTIX 40 INOX – Aspiratoare monofazate pentru medii umede și uscate



Combinăția perfectă de înalte performanțe și soliditate în medii umede

- Container din inox de înaltă calitate
- Nivel scăzut de zgomot la funcționare – Silent-Power – performanță înaltă care se vede, dar nu se aude
- Sistem de accesorii MultiFit pentru flexibilitate deosebită
- Filtru textil PET lavabil, cu eficiență la filtrare de minim 99,9%
- Depozitare accesorii și a instrumentelor

ATTIX 40 este aspiratorul ideal pentru medii umede și uscate, dacă aveți nevoie de o înaltă performanță în combinație cu un container din inox compact de calitate. Containerul din inox solid și ușor de curățat și puterea mare de aspirare fac din ATTIX 40 INOX soluția perfectă pentru uz comercial și industrial.



DATE TEHNICE	ATTIX 40-21 PC INOX
Debit de aer (l/m)	3700
Aspirare (mbar/kPa)	250/25
Putere pmax (W)	1500
Putere piec (W)	1200
Nivel zgomot util (dB(A))	59
Volum container (l-max)	37
Conectare la rețea (V/~/Hz/A)	230/1/50-60/16
Lungime x lățime x înălțime (mm)	450x440x735
Greutate (kg)	14
Cablu electric (m)	7.5
Tip filtru principal	PET
Sistem curățare filtru	Push&Clean
CARACTERISTICI	
Softstart	•
Sistem anti-static	•
Controlul vitezei motorului	•
Unelte electrice pornire/oprire automată	•
Depozitarea accesoriiilor	•
Mufă extra pentru unelte	•
Sac filtru textil 1 buc.	•
ECHIPAMENTE STANDARD	
FURTUN Ø36x5000 MM AS CU CUPLAJ	302001682
ADAPTOR UNELTE D27 QUICKSYSTEM	302000535
NR. ARTICOL	302003415

ATTIX 50 – Aspiratoare monofazate pentru medii umede și uscate



Putere superioară de aspirare pentru curățenie frecventă și volum mare al containerului

- Nivel scăzut de zgomot la funcționare – Silent-Power – performanță înaltă care se vede, dar nu se aude
- Sistem de accesorii MultiFit pentru flexibilitate deosebită
- Filtru textil PET lavabil, cu eficiență la filtrare de minim 99,9%
- Depozitare accesorii și a instrumentelor
- Sistem AntiStatic

ATTIX 50 combină randamentul mare în medii umede și uscate cu capacitatea mare a containerului – soluția ideală pentru clienții pretențioși care necesită curățenie des. Designul ergonomic îmbunătățit asigură utilizarea funcțională și ușoară – în cele din urmă, o soluție eficientă și fiabilă.



DATE TEHNICE	ATTIX 50-01 PC	ATTIX 50-21 PC	ATTIX 50-21 PC CLEAN ROOM	ATTIX 50-21 PC EC
Debit de aer (l/m)	3700	3700	3200	3200
Aspirare (mbar/kPa)	250/25	250/25	230/23	230/23
Putere pmax (W)	1500	1500	1400	1400
Putere pic (W)	1200	1200	1100	1100
Nivel zgomot util (dB(A))	59	59	60	60
Volum container (l-max)	47	47	47	47
Conectare la rețea (V/~/Hz/A)	230/1/50-60/16	230/1/50-60/16	230/1/50-60/16	230/1/50-60/16
Lungime x lățime x înălțime (mm)	450x380x750	450x380x750	450x380x750	450x380x750
Greutate (kg)	11	11	11	11
Cablu electric (m)	7.5	7.5	7.5	7.5
Tip filtru principal	PET	PET	HEPA	PET
Sistem curățare filtru	Push&Clean	Push&Clean	Push&Clean	Push&Clean
CARACTERISTICI				
Softstart	•	•	•	•
Sistem anti-static	•	•	•	•
Controlul vitezei motorului		•	•	•
Unelte electrice pornire/oprire automată		•	•	•
Motor monofazat rezistent fără perii			•	•
Depozitarea accesoriiilor	•	•	•	•
Sac filtru textil 1 buc.	•	•	•	•
ECHIPAMENTE STANDARD				
FURTUN UNI. Ø36x3000 MM CU CPL. EVA	46948			
FURTUN Ø36x5000 MM AS CU CUPLAJ		302001682	302001682	302001682
TUB MANUAL CURBAT D36MM ST/CR	302000528	302000528		
TUB PRELUNGIRE D36 2x505MM ST/CR	302000529	302000529		
ADAPTOR UNELTE D27 QUICKSYSTEM		302000535	302000535	302000535
DUZĂ CRĂPĂTURI Ø36x300 PP	6084	6084		
ELEMENT AL FILTRULUI Ø211X140 CLASA H			302000658	
TRUSĂ FILTRU RĂCIRE MOTOR			302003721	
COLECTOR AER EȘAPAMENT			302003717	
NR. ARTICOL	302003411	107407545	107400412	107400411

ATTIX 33 – Aspiratoare monofazate pentru medii umede și uscate



Aspirator puternic și fiabil

- InfiniClean-sistem de scuturare automat a filtrelor fara afectarea performantelor
- Filtre cu membrana PTFE cu eficienta de filtrare de 99,9%
- Push&Clean-sistem de scuturare a filtrelor semi-automat
- Clasa de filtrare L
- Sistem unic cu filtre duble in varianta cu filtrare Hepa
- Sistem Multifit pentru accesorii
- Curele de cauciuc, loc pentru scule și optional carucior pentru un transport cat mai usor
- Optional filtru pentru racirea motorului și colector pentru aerul evacuat

Seria de aspiratoare ATTIX 33 stabileste un nou standard in ceea ce priveste designul și performantele in cadrul aspiratoarelor umede uscate. Cu un sistem de filtrare inovativ, cu performante ridicate și un design robust aspiratoarele din seria ATTIX 33 reprezinta solutia suprioara pentru profesionistii care cauta un aspirator puternic și fiabil. Aspiratoarele din aceasta gama sunt prevazute cu garnituri speciale pentru sigilare și cu sisteme automate de curatare a filtrelor fiind astfel destinate in special in sectorul productiei și constructiilor.



DATE TEHNICE	ATTIX 33-01 IC	ATTIX 33-2L IC	ATTIX 33-2L IC MOBILE
Debit de aer (l/m)	4500	4500	4500
Aspirare (mbar/kPa)	250/25	250/25	250/25
Putere pmax (W)	1400	1400	1400
Putere piec (W)	1200	1200	1200
Nivel zgomot util (dB(A))	60	60	60
Volum container (l-max)	30	30	30
Conectare la rețea (V/~/Hz/A)	230/1/50-60/16	230/1/50-60/16	230/1/50-60/16
Lungime x lățime x înălțime (mm)	565x385x520	565x385x520	565x385x565
Greutate (kg)	14.5	14.5	16
Cablu electric (m)	7.5	7.5	7.5
Tip filtru principal	PTFE	PTFE	PTFE
Sistem curățare filtru	InfiniClean	InfiniClean	InfiniClean
CARACTERISTICI			
Pornire lentă	•	•	•
Sistem anti-static	•	•	•
Pornire/oprire pentru scule de mână		•	•
Aprobare clasă de praf L		•	•
Sac de hârtie 1 buc.	•	•	•
Sac filtru textil 1 buc.			•
Kit depozitare accesorii			•
ECHIPAMENTE STANDARD			
FURTUN UNIV.CU TUB MAN.D32x3500CPL.	107409976	107409976	
TUB MANUAL CURBAT Ø36 MM SS			46691
TUB PRELUNGIRE D36 2x505MM ST/CR	302000529		
ADAPTOR UNELTE D27 QUICKSYSTEM			302000535
ADAPTOR UNELTE CU REGLAREA ASPIRĂRII D32		107409977	
DUZĂ UNIVERSALĂ D36x115			14295
DUZĂ ASPIRARE D36 NEGRU			302002509
DUZĂ CRĂPĂTURI D36x200	29541	29541	29541
NR. ARTICOL	107412101	107412103	107412104

ATTIX 44 – Aspiratoare monofazate pentru medii umede și uscate



Aspirator puternic și fiabil

- InfiniClean-sistem de scuturare automat a filtrelor fara afectarea performantelor
- Filtre cu membrana PTFE cu eficienta de filtrare de 99,9%
- Push&Clean-sistem de scuturare a filtrelor semi-automat
- Clasa de filtrare L
- Sistem unic cu filtre duble in varianta cu filtrare Hepa
- Sistem Multifit pentru accesorii
- Curele de cauciuc, loc pentru scule si optional carucior pentru un transport cat mai usor
- Optional filtru pentru racirea motorului si colector pentru aerul evacuat

Seria de aspiratoare ATTIX44 stabileste un nou standard in ceea ce priveste designul si performantele in cadrul aspiratoarelor umede uscate. Cu un sistem de filtrare inovativ, cu performante ridicate si un design robust aspiratoarele din seria ATTIX44 reprezinta solutia suprioara pentru profesionistii care cauta un aspirator puternic si fiabil. Aspiratoarele din aceasta gama sunt prevazute cu garnituri speciale pentru sigilare si cu sisteme automate de curatare a filtrelor fiind astfel destinate in special in sectorul productiei si constructiilor.



DATE TEHNICE	ATTIX 44-2L IC	ATTIX 44-2L IC MOBILE
Debit de aer (l/m)	4500	4500
Aspirare (mbar/kPa)	250/25	250/25
Putere pmax (W)	1400	1400
Putere piec (W)	1200	1200
Nivel zgomot util (dB(A))	60	60
Volum container (l-max)	42	42
Conectare la rețea (V/~/Hz/A)	230/1/50-60/16	230/1/50-60/16
Lungime x lățime x înălțime (mm)	565x385x605	565x385x650
Greutate (kg)	16	17.5
Cablu electric (m)	7.5	7.5
Tip filtru principal	PTFE	PTFE
Sistem curățare filtru	InfiniClean	InfiniClean
CARACTERISTICI		
Pornire lentă	•	•
Sistem anti-static	•	•
Unelte electrice pornire/oprire automată	•	•
Pornire/oprire pentru scule de mână	•	•
Aprobare clasă de praf L	•	•
Sac de hârtie 1 buc.	•	•
Sac textil 1 buc.		•
Kit depozitare accesorii		•
ECHIPAMENTE STANDARD		
FURTUN UNIV.CU TUB MAN.D32x3500CPL.	107409976	
TUB MANUAL CURBAT Ø36 MM SS		46691
ADAPTOR UNELTE D27 QUICKSYSTEM		302000535
ADAPTOR UNELTE CU REGLAREA ASPIRĂRII D32	107409977	
DUZĂ UNIVERSALĂ D36x115		14295
DUZĂ ASPIRARE D36 NEGRU		302002509
DUZĂ CRĂPĂTURI D36x200	29541	29541
NR. ARTICOL	107412106	107412107

ATTIX 7 – Aspiratoare monofazate pentru medii umede și uscate



Randament nemaîntâlnit la un aspirator de mare capacitate pentru medii umede și uscate

- Container din inox de înaltă calitate cu opțiune de basculare și ridicare
- Nivel scăzut de zgomot la funcționare – Silent-Power – performanță înaltă care se vede, dar nu se aude
- Sistem de accesorii MultiFit pentru flexibilitate deosebită
- Filtru textil PET lavabil, cu eficiență la filtrare de minim 99,9%
- Depozitare accesorioilor și a instrumentelor
- Sistem AntiStatic și SoftStart

ATTIX 7 este perfect pentru utilizatorii care au nevoie de un aspirator de mare capacitate și cu randament mare, cu șasiu solid din oțel. Acest model are putere mare de aspirare cu un nivel scăzut de zgomot. ATTIX 7 este o soluție reală pentru uz profesional în medii umede și uscate.



DATE TEHNICE	ATTIX 751-21	ATTIX 761-21 XC	ATTIX 791-21 EC
Debit de aer (l/m)	3600	3600	3800
Aspirare (mbar/kPa)	230/23	230/23	250/25
Putere pmax (W)	1500	1500	1500
Putere piec (W)	1200	1200	1200
Nivel zgomot util (dB(A))	57	57	59
Volum container (l-max)	70	70	70
Conectare la rețea (V/~/Hz/A)	230/1/50-60/16	230/1/50-60/16	230/1/50-60/16
Lungime x lățime x înălțime (mm)	605x580x970	605x580x970	605x580x970
Greutate (kg)	25	27	25
Cablu electric (m)	7.5	7.5	7.5
Tip filtru principal	PET	PET Nano	PET
Sistem curățare filtru		XtremeClean	
CARACTERISTICI			
Sac filtru	•	•	•
Container basculant	•	•	•
Controlul vitezei motorului	•	•	•
Unelte electrice pornire/oprire automată	•	•	•
Motor monofazat rezistent fără perii			•
Mufă extra pentru unelte	•	•	•
Sac aruncare 1 buc.		•	
ECHIPAMENTE STANDARD			
ADAPTOR UNELTE D27/36-24 AS	107404520	107404520	107404520
NR. ARTICOL	302001525	302001533	302001536

ATTIX 7 LIQUID VACUUM – Aspiratoare monofazate pentru medii umede și uscate



Capacitate mare cu pompă de eliminare pentru aplicații umede

- Pompă de evacuare încorporată pentru evacuarea continuă și automată a lichidelor
- Sistem dublu de filtrare din oțel inoxidabil
- Conector IP68
- Container de oțel inoxidabil de înaltă calitate cu opțiuni de înclinare și ridicare
- Nivel scăzut al sunetului de lucru SilentPower - de înaltă performanță, care este văzut, dar nu auzit
- Sistem de accesorii multifit pentru sarcina de flexibilitate
- Sistem antistatic și soft start

ATTIX 7 Aspiratorul de Lichide este proiectat cu un rezervor de 70 litri și pompă de eliminare, care vă permite să lucrați mult timp fără a fi nevoie să goliți rezervorul, și atunci când este necesar, veți găsi sistemul de înclinare sau de ridicare convenabil și ușor de operat.



DATE TEHNICE	ATTIX 751-61 LIQUID VAC	ATTIX 751-71 MWF
Debit de aer (l/m)	3600	3600
Aspirare (mbar/kPa)	230/23	230/23
Putere pmax (W)	1500	1500
Putere pic (W)	1200	1200
Nivel zgomot util (dB(A))	57	57
Volum container (l-max)	70	70
Conectare la rețea (V~/Hz/A)	230/1/50-60/16	230/1/50-60/16
Lungime x lățime x înălțime (mm)	605x580x970	510x480x875
Greutate (kg)	33	31
Cablu electric (m)	7.5	10
Tip filtru principal	filtru umed	filtru umed
CARACTERISTICI		
Sac filtru	•	•
Container basculant	•	•
Controlul vitezei motorului	•	•
Unelte electrice pornire/oprire automată	•	•
Motor monofazat rezistent fără perii		
Mufă extra pentru unelte	•	•
Sac aruncare 1 buc.		•
ECHIPAMENTE STANDARD		
FURTUN ASPIRARE Ø36x3500 REZ. LA ULEI/CĂLDURĂ		302001677
TUB MANUAL CURBAT Ø36 MM SS		46691
TUB MANUAL CURBAT Ø36 MM SS		107408074
DUZĂ 450xØ36MM UMED		15349
BUȘĂ FILTRU UMED	15475	15475
DUZĂ CRĂPĂTURI Ø36x300 PP		6084
CUTIE PENTRU FURTUN DE ASPIRAȚIE ATTIX 7		302001554
NR. ARTICOL	302001529	107412020

ATTIX 961-01 – Aspiratoare monofazate pentru medii umede și uscate



Aspiratoare industriale cu 2 motoare, pentru medii umede și uscate, pentru mediile cele mai dificile

- Performanțe industriale cu motor dual
- Container din inox de înaltă calitate cu opțiune de basculare și ridicare
- Filtru textil PET lavabil, cu eficiență la filtrare de minim 99,9%
- Sistem de accesorii MultiFit pentru flexibilitate deosebită
- Depozitare accesorilor și a instrumentelor

Capacitatea mare de 70 de litri și containerul din inox, care se golește până la nivelul minim, asigură o durată de folosință mai îndelungată. Puterea mare de aspirare și nivelul scăzut de zgomot permite ca ATTIX 961-01 să fie folosit într-o mare varietate de situații.



DATE TEHNICE	ATTIX 961-01
Debit de aer (l/m)	2 x 3600
Aspirare (mbar/kPa)	250/25
Putere pmax (W)	2 x 1500
Putere piec (W)	2 x 1200
Nivel zgomot util (dB(A))	67
Volum container (l-max)	70
Conectare la rețea (V/~/Hz/A)	230/1/50-60/16
Lungime x lățime x înălțime (mm)	580x600x970
Greutate (kg)	30
Cablu electric (m)	10
Tip filtru principal	PET Nano
Sistem curățare filtru	Push&Clean
CARACTERISTICI	
Softstart	•
Container basculant	•
Sistem anti-static	•
Șasiu solid din oțel	•
Sac filtru textil 1 buc.	•
ECHIPAMENTE STANDARD	
FURTUN UNIVERSAL DE ASPIRARE Ø38X4000MM EVA	302002796
TUB MANUAL CURBAT D38 MM SS	302002889
TUBURI PRELUNGITOARE R38 2X500 TRUSĂ	107402474
DUZĂ PENTRU PARDOSELI D38X400 MEDII UMEDE ȘI USCATE	302002798
DUZĂ PENTRU CRĂPĂTURI Ø38X300 MM PP	302002890
NR. ARTICOL	302002900

ATTIX 965-21 SD XC – Aspiratoare monofazate pentru medii umede și uscate



Randament cu 2 motoare pentru curățenia în condiții grele

- Performanțe industriale cu motor dual
- Container din inox de înaltă calitate cu opțiune de basculare și ridicare
- Filtru textil PET lavabil, cu eficiență la filtrare de minim 99,9%
- Sistem de accesorii MultiFit pentru flexibilitate deosebită
- Depozitare accesorioilor și a instrumentelor

Containerul din inox de mare capacitate al ATTIX 965-21 SD XC continuă să se golească până la nivelul minim și asigură o durată de folosință mai îndelungată. Sistemul practic cu container SitDown face golirea convenabilă pentru curățenie rapidă și productivă.



DATE TEHNICE	ATTIX 965-21 SD XC
Debit de aer (l/m)	2 x 3600
Aspirare (mbar/kPa)	250/25
Putere pmax (W)	2 x 1500
Putere pic (W)	2 x 1200
Nivel zgomot util (dB(A))	67
Volum container (l-max)	50
Conectare la rețea (V/~/Hz/A)	230/1/50-60/16
Lungime x lățime x înălțime (mm)	615x690x990
Greutate (kg)	45
Cablu electric (m)	10
Tip filtru principal	PET Nano
Sistem curățare filtru	XtremeClean
CARACTERISTICI	
Softstart	•
Sistem anti-static	•
Controlul vitezei motorului	•
Șasiu solid din oțel	•
Unelte electrice pornire/oprire automată	•
Sistem de eliberare a containerului	•
Sac aruncare 1 buc.	•
ECHIPAMENTE STANDARD	
NR. ARTICOL	302002902

SELF-SERVICE (SB) VACUUMS – Aspiratoare monofazate pentru medii uscate



Realizați un profit bun cu soluția noastră la comandă

- Operare mono sau duală
- Înaltă performanță și ușor de utilizat
- Filtru din material textil lavabil cu filtrare mare
- Disponibil în culorile companiilor petroliere și în versiuni speciale pentru monede sau carduri

Aceste aspiratoare cu autoservire operate cu monede îndeplinesc toate cerințele speciale pentru benzinării și sunt construite pentru uzul în aer liber pe orice fel de vreme. Disponibil în versiunea cu un motor sau două motoare și cu filtru textil simplu pentru întreținere rapidă și ușoară.



DATE TEHNICE	SB STATION	SB TANDEM
Debit de aer (l/m)	4000	2 x 4000
Aspirare (mbar/kPa)	235/23.5	2 x 235/23.5
Putere pmax (W)	1700	2 x 1700
Putere pic (W)	1400	2 x 1400
Nivel zgomot util (dB(A))	75	75
Volum container (l-max)	30	2 x 30
Conectare la rețea (V/~/Hz/A)	230/1/50-60/16	230/1/50-60/16
Lungime x lățime x înălțime (mm)	822x546x2034	1183x546x2034
Greutate (kg)	90	115
Tip filtru principal	Needle felt	Needle felt
CARACTERISTICI		
Softstart	•	•
2 furtunuri de aspirare		•
Șasiu solid din oțel	•	•
Sistem filtrare cu material textil simplu	•	•
Retragerea automată a furtunului	•	•
Motor dual		•
ECHIPAMENTE STANDARD		
FURTUN Ø50x5000 MM	64084	64084
DUZĂ PENTRU CRĂPĂTURI Ø50x370 PE	7102	7102
FILTRU TEXTIL Ø375x250 POSTAV	17069	17069
APARAT MONEDE/JETOANE 12V cc	302000305	302000305
NR. ARTICOL	65481	65482

Zona ATEX 22 – Atenție la praful exploziv



Având în vedere aspiratoarele ce protejează sănătatea, prafurile periculoase nu sunt singurul pericol. Este știut că praful de bumbac este inflamabil, dar și alte prafuri precum cele de făină sau metale pot fi inflamabile. Prezența oxigenului, a scânteilor și a substanțelor inflamabile (gaze, lichide sau solide) sunt factori ce pot provoca explozia. Cu cât este mai fin praful, cu atât este mai mare riscul de explozie!

În Iulie 2003 a intrat în vigoare directiva ATEX 94/9/EC și de atunci colectarea și separarea materialelor explozive a devenit o reglementare internațională. Multe tipuri de prafuri cu potențial exploziv sunt clasificate ca și ATEX (ATmosferă EXplozivă) și echipamentele au cerințe adiționale speciale.

Nilfisk oferă o gamă de aspiratoare pentru prafuri explozive și pentru izolarea lor față de mediul înconjurător. Dacă praful care se aspiră este cu potențial periculos, dar și potențial exploziv, atunci aspiratorul trebuie să îndeplinească ambele standarde.

Teste suplimentare de certificare și aprobarea de la autorități de certificare externe

Directiva ATEX 94/9/EC asigură un control mai strict în procesul de producție pentru a garanta ca echipamentele sunt conforme pentru utilizarea în zone ATEX. Aceasta înseamnă că pentru echipamentele care aspira prafuri periculoase dar care lucrează în zone cu potențial exploziv, echipamentul trebuie să fie certificat pentru ATEX dar cu referire la clasa de praf periculos care se aspiră. Toate aspiratoarele Nilfisk TYPE 22 sunt compatibile cu Zona 22 și acestea au trecut o serie de teste interne dar și la firme acreditate în acest sens.

În plus față de cerințele normale pentru un aspirator de prafuri periculoase, mai sunt o serie de cerințe listate mai jos:

- Componentele electronice trebuie să corespundă normelor VDS 0165 "Utilizarea echipamentelor electrice în zone cu potențial exploziv", ca exemplu este motorul care trebuie să fie fără scântei;
- Aspiratorul trebuie să corespundă cel puțin la clasa de protecție IP 54;
- Materialele ce intră în contact cu substanțele explozive să nu se încălzească mai mult de 80°C. În plus, temperatura la exterior să nu depășească 135 °C.
- Motoarele electrice trebuie protejate la scurt-circuit și supra încălzire;
- Evacuarea de aer trebuie gândită în așa fel încât praful pe pardoseală să nu turbioneze - max 1 m/s la 50 cm de sol;
- Partile din material conductor (inclusiv țevile și furtunul) trebuie legate la împământare;
- Trebuie folosite cuple speciale care să asigure împământarea și care nu pot fi confundate cu unele simple;
- Rezistența la împământare să nu fie mai mare de 1 MΩ;
- Containerul trebuie să fie din material ignifug;
- Aspiratoarele trebuie să aibă eticheta clară ce garantează "aprobarea pentru utilizare în ZONA 22";
- Aspiratoarele trebuie să aibă și eticheta pentru tipul de praf L, M, sau H - depinde de cerințe.

Aspiratoarele monofazate TYPE 22 de la Nilfisk, pentru zonele ATEX 22, sunt testate și certificate conform următoarei clasificări:

 II 3D Ex tD A22 T 135 °C IP54

Bolile de piele și cele ale aparatului respirator generează costuri mari cu forța de muncă

Manevrarea prafurilor periculoase este o operațiune complexă ce necesită produse inovatoare și proiectare adecvată. Ca și specialist, Nilfisk oferă echipamente de top pentru fiecare clasă de risc, atunci când vine vorba de aspirat prafuri periculoase pentru sănătate.

Lucru cu prafuri periculoase necesită un nivel maxim de siguranță pentru a proteja sănătatea. Nilfisk oferă aspiratoare pentru prafuri periculoase din clasa L (light), M (medium) H (high) și azbest dar și cele pentru prafuri cu potențial periculos clasificate ca ATEX Type 22. Toate aparatele noastre respectă normele Europene și au trecut toate testele necesare. Toată gama a fost gândită pentru utilizare profesională ce necesita, in plus, și un zgomot redus, ergonomie, durată îndelungată de exploatare și performanță.

Din 1997- EN 60335-2-69, IEC 60335-2-69		Clase de risc	Emisii
Clasă praf / Zonă	Permeabilitate max.		
L	1%	Reține 99% din: • Praf OEL (Over Exposure Limit) > 1mg/m3	-
M	0.1%	Reține 99,9% din: • praf OEL > 0.1 mg/m3 • Praf de lemn	Puțin praf
H	0.005%	Reține 99,995% din: - praf OEL - deșeuri periculoase - prafuri cu germeni și bacterii	Fără praf
Cerințe azbest	similar H	• Praf de azbest	
Prafuri explozive (ATEX Zone 22)	Type 22 - similar cu clasele L,M sau H cu cerințe suplimentare	• Praf exploziv din clasele St1, St2 și St3 in zone ATTEX 22 (foste zone 11)	Mașini ATTEX Zone 22 cu teste M sau H



Aceste aspiratoare permit aspirarea prafului din clasa L. Acesta include și praf contaminat OEL > 1 mg/m³.



Azbestul este un material sub formă de fibre. Când sunt tăiate / rupte, acestea se descompun in fibre foarte mici ce se pot depune pe plămâni. Acesta nu se mai folosește în prezent, dar în construcții mai gasim lucrări vechi ce conțin azbest și trebuiesc renovate. Praful de azbest se poate aspira doar cu aspiratoare din clasa H



Aceste aspiratoare permit aspirarea de praf din clasele L și M. Acestea includ toate prafurile periculoase pentru sănătate cu limita maximă de expunere > 0,1 mg/m³ și praf de lemn.



Aceste aspiratoare permit aspirarea de prafuri din clasa L, M și H. Acestea includ toate prafurile cu potențial periculos cu limită maximă de expunere și prafuri contaminate cu germeni și bacterii



Aceste aspiratoare sunt aprobate pentru aspirarea prafului exploziv sau inflamabil în zonele ATTEX 22, chiar și pentru prafuri L, M sau H. În plus, aceste aspiratoare se pot folosi și pentru aspirarea prafului.

ATTIX 33 M-H – Aspirator monofazat pentru prafuri periculoase



Aspirator puternic și sigur pentru prafuri periculoase

- InfiniClean-sistem de scuturare automat a filtrelor fara afectarea performantelor
- Filtre cu membrana PTFE cu eficienta de filtrare de 99,9%
- Push&Clean- sistem de scuturare a filtrelor semi-automat
- Certificare in clasele de filtrare M si H inclusiv azbest
- Sistem unic cu filtre duble in varianta cu filtrare Hepa
- Senzor pentru fluxul de aer cu avertizare sonora si optica cu led
- Container 30 litri cu roți din inox și cadru solid
- Sistem Multifit pentru accesorii
- Curele de cauciuc, loc pentru scule si optional carucior pentru un transport cat mai usor
- Optional filtru pentru racirea motorului si colector pentru aerul evacuat

Seria de aspiratoare ATTIX 33 M/H stabileste un nou standard in ceea ce priveste designul si performantele in cadrul aspiratoarelor umed uscate. Cu un sistem de filtrare inovativ, cu performate ridicate, un design robust si certificare in clasele de filtrare M si H aspiratoarele din seria ATTIX 33 reprezinta solutia superioara pentru profesionistii care cauta un aspirator puternic si fiabil si sigur. Aspiratoarele din aceasta gama sunt prevazute cu garnituri speciale pentru sigilare si cu sisteme automate de curatare a filtrelor fiind astfel destinate in special in sectorul productiei si constructiilor unde prafurile periculoase si toxice sunt aspirate.



DATE TEHNICE	ATTIX 33-2H IC	ATTIX 33-2H PC	ATTIX 33-2M IC	ATTIX 33-2M PC
Debit de aer (l/m)	4500	4500	4500	4500
Aspirare (mbar/kPa)	250/25	250/25	250/25	250/25
Putere pmax (W)	1400	1400	1400	1400
Putere piec (W)	1200	1200	1200	1200
Nivel zgomot util (dB(A))	60	60	60	60
Volum container (l-max)	30	30	30	30
Conectare la rețea (V/~/Hz/A)	230/1/50-60/16	230/1/50-60/16	230/1/50-60/16	230/1/50-60/16
Lungime x lățime x înălțime (mm)	565x385x520	565x385x520	565x385x520	565x385x520
Greutate (kg)	14.5	14.5	14.5	14.5
Cablu electric (m)	7.5	7.5	7.5	7.5
Tip filtru principal	PTFE/Cellulose H-class	PTFE/Cellulose H-class	PTFE M-class	PTFE M-class
Sistem curățare filtru	InfiniClean	Push&Clean	InfiniClean	Push&Clean
CARACTERISTICI				
Softstart	•	•	•	•
Sistem filtru dual	•	•		
Sistem anti-static	•	•	•	•
Unelte electrice pornire/oprire automată	•	•	•	•
Sac aruncare 1 buc.			•	
Sac filtru textil 1 buc.			•	•
Sac filtru siguranță 1 buc.	•	•		
ECHIPAMENTE STANDARD				
TUB MANUAL CURBAT Ø36 MM SS	46691	46691	46691	46691
ADAPTOR UNELTE D27 QUICKSYSTEM	302000535	302000535	302000535	302000535
DUZĂ PARDOSEALĂ Ø36x360MM UMED/US.			60356	
DUZĂ CRĂPĂTURI D36x200	29541	29541	29541	29541
NR. ARTICOL	107412184	107412183	107412180	107412179

ATTIX 44 M-H – Aspiratoare monofazate pentru prafuri periculoase



Aspirator puternic și sigur, pentru prafuri periculoase

- InfiniClean™ - Sistem automat de scuturare a filtrelor;
- PTFE - Filtru cu durată lungă de viață și fără aderență, filtrare 99,9%;
- Certificare pentru clasă de praf M sau H, inclusiv azbest;
- Sistem unic de filtrare dual, filtru HEPA sau H disponibil, inclusiv filtrare în 3 etape;
- Senzor pentru debit, cu avertizare sonoră și LED;
- Container robust de 42 litri cu suport metalic pentru roți;
- Sistem de conectare MultiFit pentru flexibilitate maximă;
- Membrane de cauciuc flexibile, sistem de depozitare a trusei de scule și troller (opțional) pentru transport mai ușor;
- Opțional se poate comanda filtru pentru admisia de aer la motor și sac filtrant Long-Life

Seria de aspiratoare ATTIX 44 M/H aduc un nou standard de design și funcționalitate în portofoliul Nilfisk. Cu sistem inovativ de filtrare, performanțe crescute, construcție robustă și clasă de filtrare M/H, acestea sunt aparatele perfecte pentru clienții care doresc un aparat sigur ce protejează sănătatea utilizatorului. ATTIX 44 M/H vine cu putere mare de aspirație, sistem de saci ce se poate sigila, sistem automat de curățare a filtrului și alte beneficii suplimentare - a fost conceput să răspundă la cele mai dure solicitări din fabrici, șantiere sau alte aplicații unde se aspiră prafuri periculoase.



DATE TEHNICE	ATTIX 44-2H IC	ATTIX 44-2M IC
Debit de aer (l/m)	4500	4500
Aspirare (mbar/kPa)	250/25	250/25
Putere pmax (W)	1400	1400
Putere piec (W)	1200	1200
Nivel zgomot util (dB(A))	60	60
Volum container (l-max)	42	42
Conectare la rețea (V/~/Hz/A)	230/1/50-60/16	230/1/50-60/16
Lungime x lățime x înălțime (mm)	565x385x605	565x385x605
Greutate (kg)	16	16
Cablu electric (m)	7.5	7.5
Tip filtru principal	PTFE/Cellulose H-class	PTPE M-class
Sistem curățare filtru	InfiniClean	InfiniClean
CARACTERISTICI		
Softstart	•	•
Sistem filtru dual	•	
Sistem anti-static	•	•
Unelte electrice pornire/oprire automată	•	•
Sac aruncare 1 buc.		•
Sac filtru textil 1 buc.		•
Sac filtru siguranță 1 buc.	•	
ECHIPAMENTE STANDARD		
TUB MANUAL CURBAT Ø36 MM SS	46691	46691
ADAPTOR UNELTE D27 QUICKSYSTEM	302000535	302000535
DUZĂ PARDOSEALĂ Ø36x360MM UMED/US.		60356
DUZĂ CRĂPĂTURI D36x200	29541	29541
NR. ARTICOL	107412186	107412182

CLASA M – Aspiratoare industriale pentru sănătate/ siguranță pentru medii umede și uscate



Pentru profesioniștii care au nevoie de nivel scăzut de zgomot, ergonomie, folosință îndelungată și performanță fiabilă

- Aprobat pentru utilizarea la praf de clasă M
- Nivel scăzut de zgomot la funcționare – Silent-Power – performanță înaltă care se vede, dar nu se aude
- Sistem de accesorii MultiFit pentru flexibilitate deosebită
- Filtru textil PET lavabil, cu eficiență la filtrare de minim 99,9%
- Depozitare accesorii și a instrumentelor

Dacă lucrați în medii cu praf nociv de clasă M, seria noastră Clasa M de aspiratoare certificate este soluția perfectă. Puteți alege dintre diferite mărimi ale containerului sau alte caracteristici care vă îmbunătățesc eficiența, precum sistemul de curățare a filtrelor, pornire/oprire automată a instrumentelor electrice și sistemul cu furtun AntiStatic. Senzorul de debit FlowSensor integrat și semnalul acustic de avertizare monitorizează viteza aerului în furtunul de aspirare pentru ca aceasta să nu scadă sub 20 m/s. O soluție sigură și ușor de folosit în medii dificile.



DATE TEHNICE	ATTIX 761-2M XC
Debit de aer (l/m)	3600
Aspirare (mbar/kPa)	230/23
Putere pmax (W)	1500
Putere piec (W)	1200
Nivel zgomot util (dB(A))	57
Volum container (l-max)	70
Conectare la rețea (V/~/Hz/A)	230/1/50-60/16
Lungime x lățime x înălțime (mm)	605x580x970
Greutate (kg)	27
Cablu electric (m)	7.5
Tip filtru principal	PET Nano - CLASĂ M
Sistem curățare filtru	XtremeClean
CARACTERISTICI	
Softstart	•
Sistem anti-static	•
Controlul vitezei motorului	•
Container inox	•
Unelte electrice pornire/oprire automată	•
Sac aruncare 1 buc.	•
Sac filtru textil 1 buc.	•
ECHIPAMENTE STANDARD	
DUZĂ ASPIRARE D36 NEGRU	302002509
ADAPTOR UNELTE D27/36-24 AS	107404520
NR. ARTICOL	302001535

CLASA H – Aspiratoare industriale pentru sănătate/ siguranță pentru medii umede și uscate



Atunci când nu doriți să vă compromiteți siguranța în timpul lucrului

- Aprobat pentru utilizarea la praf nociv de clasă H și azbest
- Filtru certificat de clasă H cu eficiență la filtrare de 99,995-99,999%
- Nivel scăzut de zgomot la funcționare – Silent-Power – performanță înaltă care se vede, dar nu se aude
- Sistem de accesorii MultiFit pentru flexibilitate deosebită
- Depozitare accesorii și a instrumentelor

Dacă lucrați în medii cu praf nociv de clasă H sau azbest, manipularea în siguranță a prafului este un parametru important. Seria noastră Clasa H de aspiratoare oferă o soluție convenabilă și ușor de folosit, cu caracteristici care susțin lucrul în siguranță. Puteți alege dintre diferite mărimi ale containerului sau alte caracteristici precum sistemul de sac cu filtru, pornire/oprire automată a instrumentelor electrice și sistemul cu furtun AntiStatic. Senzorul de debit FlowSensor integrat și semnalul acustic de avertizare monitorizează viteza aerului în furtunul de aspirare pentru ca aceasta să nu scadă sub 20 m/s. O soluție sigură și ușor de folosit în medii dificile.



DATE TEHNICE	ATTIX 30-0H	ATTIX 30-0H PC	ATTIX 50-0H PC	ATTIX 751-0H
Debit de aer (l/m)	3200	3700	3700	3100
Aspirare (mbar/kPa)	230/23	250/25	250/25	230/23
Putere pmax (W)	1300	1500	1500	1200
Putere piec (W)	1000	1200	1200	1000
Nivel zgomot util (dB(A))	59	59	59	57
Volum container (l-max)	30	30	47	70
Conectare la rețea (V/~/Hz/A)	230/1/50-60/16	230/1/50-60/16	230/1/50-60/16	230/1/50-60/16
Lungime x lățime x înălțime (mm)	450x380x595	450x380x595	450x380x750	605x580x970
Greutate (kg)	10	10	11	25
Cablu electric (m)	7.5	7.5	7.5	7.5
Tip filtru principal	H-class	H-class	H-class	H-class
Sistem curățare filtru		Push&Clean	Push&Clean	
CARACTERISTICI				
Softstart	•	•	•	•
Senzor pentru fluxul de aer	•	•	•	•
Sistem anti-static		•	•	•
Controlul vitezei motorului				
Container inox				•
Sac filtru textil 1 buc.	•			
Sac filtru siguranță 1 buc.		•	•	•
ECHIPAMENTE STANDARD				
FURTUN UNI. Ø36x3000 MM CU CPL. EVA		46948	46948	46948
FURTUN UNIV. CU TUB MANUAL Ø36x3000	302000473			
TUB MANUAL CURBAT Ø36 MM SS				46691
TUB MANUAL CURBAT D36MM ST/CR		302000528	302000528	
TUB PRELUNGIRE D36 2x505MM ST/CR		302000529	302000529	
DUZĂ PERIE Ø36x230 PP/PA	6086			
DUZĂ ASPIRARE D36 NEGRU				302002509
DUZĂ CRĂPĂTURI Ø36x300 PP	6084			
DUZĂ TUB DIA. Ø36x190 MM CAUC. GRI		5067	5067	5067
ELEMENT AL FILTRULUI Ø211x140 CLASA H	302000658	302000658	302000658	302000658
NR. ARTICOL	107407546	107400405	107400407	302001519

ATTIX 965 H/M SD XC – Aspiratoare industriale pentru sănătate/siguranță pentru medii umede și uscate



Cel mai puternic aspirator pentru praf nociv de clasă M și H

- Aprobat pentru utilizarea la praf nociv de clasă M și H
- Performanță industrială cu două motoare
- Container din inox de înaltă calitate cu șasiu din oțel
- Sistem de accesorii MultiFit pentru flexibilitate deosebită
- Filtru Clasa H cu suprafață mare pentru eficiență mare și costuri de întreținere mici
- Depozitare accesorii și a instrumentelor

ATTIX 965-0 H/M este un aspirator puternic cu două motoare, aprobat pentru Clasa M și H. Cu filtrul cu curățare automată XtremeClean și containerul din inox SitDown – conceptul perfect de aruncare pentru uz industrial și praf care pune în pericol sănătatea și cancerigen. Senzorul de debit FlowSensor integrat și semnalul acustic de avertizare monitorizează viteza aerului în furtunul de aspirare pentru ca aceasta să nu scadă sub 20 m/s. O soluție sigură și ușor de folosit în medii dificile.



DATE TEHNICE	ATTIX 965-0H/M SD XC
Debit de aer (l/m)	2 x 3600
Aspirare (mbar/kPa)	250/25
Putere pmax (W)	2 x 1500
Putere piec (W)	2 x 1200
Nivel zgomot util (dB(A))	67
Volum container (l-max)	50
Conectare la rețea (V/~/Hz/A)	230/1/50/16
Lungime x lățime x înălțime (mm)	615x690x990
Greutate (kg)	45
Cablu electric (m)	10
Tip filtru principal	H-class
Sistem curățare filtru	XtremeClean
CARACTERISTICI	
Softstart	•
Sistem anti-static	•
Sistem de eliberare a containerului	•
Sac aruncare 1 buc.	•
Sac filtru siguranță 1 buc.	•
NR. ARTICOL	302002903



Accesorii pentru gama de aspiratoare



System 50 Hose Vacuum Cleaner

	MAXXI II 35 WD	MAXXI II 55-1 WD	MAXXI II 55-2 WD	MAXXI II 75-1 WD	MAXXI II 75-2 WD	AERO 21-01 PC	AERO 21-01 PC INOX	AERO 21-21 PC	AERO 21-21 PC INOX	AERO 26-01 PC X	AERO 26-21 PC	AERO 26-2L PC	AERO 31-21 PC INOX	ATTIX 30-21 PC	ATTIX 40-21 PC INOX	ATTIX 50-01 PC	ATTIX 50-21 PC	ATTIX 50-21 PC CLEAN ROOM	ATTIX 50-21 PC EC	ATTIX 33-01 IC	ATTIX 33-2L IC
FURTUN UNIVERSAL Ø 50X1750MM	<input type="checkbox"/>	<input type="checkbox"/>	<input type="checkbox"/>	<input type="checkbox"/>	<input type="checkbox"/>									<input type="checkbox"/>	<input type="checkbox"/>	<input type="checkbox"/>	<input type="checkbox"/>	<input type="checkbox"/>	<input type="checkbox"/>	<input type="checkbox"/>	<input type="checkbox"/>
FURTUN UNIVERSAL Ø50X4000MM EVA/ABS	<input type="checkbox"/>	<input type="checkbox"/>	<input type="checkbox"/>	<input type="checkbox"/>	<input type="checkbox"/>									<input type="checkbox"/>	<input type="checkbox"/>	<input type="checkbox"/>	<input type="checkbox"/>	<input type="checkbox"/>	<input type="checkbox"/>	<input type="checkbox"/>	<input type="checkbox"/>
FURTUN Ø50x5000 MM	<input type="checkbox"/>	<input type="checkbox"/>	<input type="checkbox"/>	<input type="checkbox"/>	<input type="checkbox"/>																
FURTUN UNIVERSAL Ø50 EVA PER METRU	<input type="checkbox"/>	<input type="checkbox"/>	<input type="checkbox"/>	<input type="checkbox"/>	<input type="checkbox"/>																
FURTUN 50X4000MM	<input type="checkbox"/>	<input type="checkbox"/>	<input type="checkbox"/>	<input type="checkbox"/>	<input type="checkbox"/>									<input type="checkbox"/>	<input type="checkbox"/>	<input type="checkbox"/>	<input type="checkbox"/>	<input type="checkbox"/>	<input type="checkbox"/>	<input type="checkbox"/>	<input type="checkbox"/>
FURTUN REZ. LA ULEI D50x40	<input type="checkbox"/>	<input type="checkbox"/>	<input type="checkbox"/>	<input type="checkbox"/>	<input type="checkbox"/>									<input type="checkbox"/>	<input type="checkbox"/>	<input type="checkbox"/>	<input type="checkbox"/>	<input type="checkbox"/>	<input type="checkbox"/>	<input type="checkbox"/>	<input type="checkbox"/>
FURTUN REZISTENT LA CĂLDURĂ Ø 50X4000MM	<input type="checkbox"/>	<input type="checkbox"/>	<input type="checkbox"/>	<input type="checkbox"/>	<input type="checkbox"/>									<input type="checkbox"/>	<input type="checkbox"/>	<input type="checkbox"/>	<input type="checkbox"/>	<input type="checkbox"/>	<input type="checkbox"/>	<input type="checkbox"/>	<input type="checkbox"/>
FURTUN METALIC Ø50X4000MM	<input type="checkbox"/>	<input type="checkbox"/>	<input type="checkbox"/>	<input type="checkbox"/>	<input type="checkbox"/>									<input type="checkbox"/>	<input type="checkbox"/>	<input type="checkbox"/>	<input type="checkbox"/>	<input type="checkbox"/>	<input type="checkbox"/>	<input type="checkbox"/>	<input type="checkbox"/>
FURTUN DE AȘCHII Ø50X4000MM	<input type="checkbox"/>	<input type="checkbox"/>	<input type="checkbox"/>	<input type="checkbox"/>	<input type="checkbox"/>									<input type="checkbox"/>	<input type="checkbox"/>	<input type="checkbox"/>	<input type="checkbox"/>	<input type="checkbox"/>	<input type="checkbox"/>	<input type="checkbox"/>	<input type="checkbox"/>
CONEXIUNE FURTUN Ø50 PVC	<input type="checkbox"/>	<input type="checkbox"/>	<input type="checkbox"/>	<input type="checkbox"/>	<input type="checkbox"/>																
MANȘON FURTUN Ø50/50 ABS	<input type="checkbox"/>	<input type="checkbox"/>	<input type="checkbox"/>	<input type="checkbox"/>	<input type="checkbox"/>																
System 50 Tube																					
TUB MANUAL CURBAT Ø50-36MM	<input type="checkbox"/>	<input type="checkbox"/>	<input type="checkbox"/>	<input type="checkbox"/>	<input type="checkbox"/>									<input type="checkbox"/>	<input type="checkbox"/>	<input type="checkbox"/>	<input type="checkbox"/>	<input type="checkbox"/>	<input type="checkbox"/>	<input type="checkbox"/>	<input type="checkbox"/>
TUB PRELUNGITOR CURBAT DIN ALU. Ø50X1000	<input type="checkbox"/>	<input type="checkbox"/>	<input type="checkbox"/>	<input type="checkbox"/>	<input type="checkbox"/>									<input type="checkbox"/>	<input type="checkbox"/>	<input type="checkbox"/>	<input type="checkbox"/>	<input type="checkbox"/>	<input type="checkbox"/>	<input type="checkbox"/>	<input type="checkbox"/>
TUB MANUAL DREPT Ø 50-36	<input type="checkbox"/>	<input type="checkbox"/>	<input type="checkbox"/>	<input type="checkbox"/>	<input type="checkbox"/>									<input type="checkbox"/>	<input type="checkbox"/>	<input type="checkbox"/>	<input type="checkbox"/>	<input type="checkbox"/>	<input type="checkbox"/>	<input type="checkbox"/>	<input type="checkbox"/>
TUB ASPIRARE Ø50 2X525MM PVC	<input type="checkbox"/>	<input type="checkbox"/>	<input type="checkbox"/>	<input type="checkbox"/>	<input type="checkbox"/>									<input type="checkbox"/>	<input type="checkbox"/>	<input type="checkbox"/>	<input type="checkbox"/>	<input type="checkbox"/>	<input type="checkbox"/>	<input type="checkbox"/>	<input type="checkbox"/>
COT 90 Ø 50MM	<input type="checkbox"/>	<input type="checkbox"/>	<input type="checkbox"/>	<input type="checkbox"/>	<input type="checkbox"/>	<input type="checkbox"/>	<input type="checkbox"/>	<input type="checkbox"/>	<input type="checkbox"/>	<input type="checkbox"/>	<input type="checkbox"/>	<input type="checkbox"/>	<input type="checkbox"/>	<input type="checkbox"/>	<input type="checkbox"/>	<input type="checkbox"/>	<input type="checkbox"/>	<input type="checkbox"/>	<input type="checkbox"/>	<input type="checkbox"/>	<input type="checkbox"/>
ADAPTOR D70 CFM-ALTO INTRARE 70 CFM FURTUN	<input type="checkbox"/>	<input type="checkbox"/>	<input type="checkbox"/>	<input type="checkbox"/>	<input type="checkbox"/>																
ADAPTOR Ø50-36MMX125	<input type="checkbox"/>	<input type="checkbox"/>	<input type="checkbox"/>	<input type="checkbox"/>	<input type="checkbox"/>									<input type="checkbox"/>	<input type="checkbox"/>	<input type="checkbox"/>	<input type="checkbox"/>	<input type="checkbox"/>	<input type="checkbox"/>	<input type="checkbox"/>	<input type="checkbox"/>

● Accesorii standard
 ○ Accesorii suplimentare
 □ Accesorii suplimentare și montabile

Accesorii pentru gama de aspiratoare

ATTIX 33-2L IC MOBILE	ATTIX 44-2L IC	ATTIX 44-2L IC MOBILE	ATTIX 751-21	ATTIX 761-21 XC	ATTIX 791-21 EC	ATTIX 965-21 SD XC	ATTIX 961-01	ATTIX 115-01	ATTIX 125-01	ATTIX 145-01	ATTIX 155-01	SB STATION	SB TANDEM	ATTIX 33-2H IC	ATTIX 33-2H PC	ATTIX 33-2M IC	ATTIX 33-2M PC	ATTIX 44-2H IC	ATTIX 44-2M IC	ATTIX 761-2M XC	ATTIX 30-0H	ATTIX 30-0H PC	ATTIX 50-0H PC	ATTIX 751-0H	ATTIX 965-0H/M/SD XC	Nr. articol
<input type="radio"/>	<input type="radio"/>	<input type="radio"/>	<input type="radio"/>	<input type="radio"/>	<input type="radio"/>	<input type="radio"/>	<input type="radio"/>	<input type="radio"/>	<input type="radio"/>	<input type="radio"/>	<input type="radio"/>									<input type="radio"/>				<input type="radio"/>	<input type="radio"/>	19930
<input type="radio"/>	<input type="radio"/>	<input type="radio"/>	<input type="radio"/>	<input type="radio"/>	<input type="radio"/>	<input type="radio"/>	<input type="radio"/>	<input type="radio"/>	<input type="radio"/>	<input type="radio"/>	<input type="radio"/>									<input type="radio"/>				<input type="radio"/>	<input type="radio"/>	15358
												<input checked="" type="radio"/>	<input checked="" type="radio"/>													64084
																										11984
<input type="radio"/>	<input type="radio"/>	<input type="radio"/>	<input type="radio"/>	<input type="radio"/>	<input type="radio"/>	<input type="radio"/>	<input type="radio"/>	<input type="radio"/>	<input type="radio"/>	<input type="radio"/>	<input type="radio"/>									<input type="radio"/>				<input type="radio"/>	<input type="radio"/>	15815
<input type="radio"/>	<input type="radio"/>	<input type="radio"/>	<input type="radio"/>	<input type="radio"/>	<input type="radio"/>	<input type="radio"/>	<input type="radio"/>	<input type="radio"/>	<input type="radio"/>	<input type="radio"/>	<input type="radio"/>									<input type="radio"/>				<input type="radio"/>	<input type="radio"/>	6468
<input type="radio"/>	<input type="radio"/>	<input type="radio"/>	<input type="radio"/>	<input type="radio"/>	<input type="radio"/>	<input type="radio"/>	<input type="radio"/>	<input type="radio"/>	<input type="radio"/>	<input type="radio"/>	<input type="radio"/>									<input type="radio"/>				<input type="radio"/>	<input type="radio"/>	11061
<input type="radio"/>	<input type="radio"/>	<input type="radio"/>	<input type="radio"/>	<input type="radio"/>	<input type="radio"/>	<input type="radio"/>	<input type="radio"/>	<input type="radio"/>	<input type="radio"/>	<input type="radio"/>	<input type="radio"/>									<input type="radio"/>				<input type="radio"/>	<input type="radio"/>	15013
<input type="radio"/>	<input type="radio"/>	<input type="radio"/>	<input type="radio"/>	<input type="radio"/>	<input type="radio"/>	<input type="radio"/>	<input type="radio"/>	<input type="radio"/>	<input type="radio"/>	<input type="radio"/>	<input type="radio"/>									<input type="radio"/>				<input type="radio"/>	<input type="radio"/>	15182
																										6330
																										15101
<input type="radio"/>	<input type="radio"/>	<input type="radio"/>	<input type="radio"/>	<input type="radio"/>	<input type="radio"/>	<input type="radio"/>	<input type="radio"/>					<input type="radio"/>	<input type="radio"/>							<input type="radio"/>				<input type="radio"/>	<input type="radio"/>	15341
<input type="radio"/>	<input type="radio"/>	<input type="radio"/>	<input type="radio"/>	<input type="radio"/>	<input type="radio"/>	<input type="radio"/>	<input type="radio"/>	<input type="radio"/>	<input type="radio"/>	<input type="radio"/>	<input type="radio"/>									<input type="radio"/>				<input type="radio"/>	<input type="radio"/>	15335
			<input type="radio"/>	<input type="radio"/>	<input type="radio"/>	<input type="radio"/>	<input type="radio"/>													<input type="radio"/>				<input type="radio"/>	<input type="radio"/>	15342
<input type="radio"/>	<input type="radio"/>	<input type="radio"/>	<input type="radio"/>	<input type="radio"/>	<input type="radio"/>	<input type="radio"/>	<input type="radio"/>	<input type="radio"/>	<input type="radio"/>	<input type="radio"/>	<input type="radio"/>									<input type="radio"/>				<input type="radio"/>	<input type="radio"/>	5152
<input type="radio"/>	<input type="radio"/>	<input type="radio"/>	<input type="radio"/>	<input type="radio"/>	<input type="radio"/>	<input type="radio"/>	<input type="radio"/>							<input type="radio"/>	<input type="radio"/>	<input type="radio"/>	<input type="radio"/>	<input type="radio"/>	<input type="radio"/>	<input type="radio"/>	<input type="radio"/>	<input type="radio"/>	<input type="radio"/>	<input type="radio"/>	<input type="radio"/>	5089
								<input checked="" type="radio"/>	<input checked="" type="radio"/>	<input checked="" type="radio"/>	<input checked="" type="radio"/>															4072200392
<input type="radio"/>	<input type="radio"/>	<input type="radio"/>	<input type="radio"/>	<input type="radio"/>	<input type="radio"/>	<input type="radio"/>	<input type="radio"/>					<input type="radio"/>	<input type="radio"/>					<input type="radio"/>	<input type="radio"/>	<input type="radio"/>				<input type="radio"/>	<input type="radio"/>	40452

Accesorii standard
 Accesorii suplimentare
 Accesorii suplimentare și montabile

Accesorii pentru gama de aspiratoare

		MAXXI II 35 WD	MAXXI II 55-1 WD	MAXXI II 55-2 WD	MAXXI II 75-1 WD	MAXXI II 75-2 WD	AERO 21-01 PC	AERO 21-01 PC INOX	AERO 21-21 PC	AERO 21-21 PC INOX	AERO 26-01 PC X	AERO 26-21 PC	AERO 26-2L PC	AERO 31-21 PC INOX	ATTIX 30-21 PC	ATTIX 40-21 PC INOX	ATTIX 50-01 PC	ATTIX 50-21 PC	ATTIX 50-21 PC CLEAN ROOM	ATTIX 50-21 PC EC	ATTIX 33-01 IC	ATTIX 33-2L IC
 <p>System 50 Vac Floor Nozzle</p>																						
	DUZĂ PENTRU PARDOSELI Ø50X350 PVC	<input type="checkbox"/>	<input type="checkbox"/>	<input type="checkbox"/>	<input type="checkbox"/>	<input type="checkbox"/>									<input type="checkbox"/>	<input type="checkbox"/>	<input type="checkbox"/>	<input type="checkbox"/>	<input type="checkbox"/>	<input type="checkbox"/>	<input type="checkbox"/>	<input type="checkbox"/>
	DUZĂ PENTRU PARDOSELI ALU. 500XØ50MM MEDII USCATE	<input type="checkbox"/>	<input type="checkbox"/>	<input type="checkbox"/>	<input type="checkbox"/>	<input type="checkbox"/>									<input type="checkbox"/>	<input type="checkbox"/>	<input type="checkbox"/>	<input type="checkbox"/>	<input type="checkbox"/>	<input type="checkbox"/>	<input type="checkbox"/>	<input type="checkbox"/>
	DUZĂ FIXĂ PENTRU PARDOSELI Ø50X600MM ALU																					
	DUZĂ ALU. 500XØ50MM MEDII USCATE	<input type="checkbox"/>	<input type="checkbox"/>	<input type="checkbox"/>	<input type="checkbox"/>	<input type="checkbox"/>									<input type="checkbox"/>	<input type="checkbox"/>	<input type="checkbox"/>	<input type="checkbox"/>	<input type="checkbox"/>	<input type="checkbox"/>	<input type="checkbox"/>	<input type="checkbox"/>
<p>System 50 Brush/Universal Nozzle</p>																						
	DUZĂ DE MURDĂRIE ASPRĂ Ø50X175 PP	<input type="checkbox"/>	<input type="checkbox"/>	<input type="checkbox"/>	<input type="checkbox"/>	<input type="checkbox"/>									<input type="checkbox"/>	<input type="checkbox"/>	<input type="checkbox"/>	<input type="checkbox"/>	<input type="checkbox"/>	<input type="checkbox"/>	<input type="checkbox"/>	<input type="checkbox"/>
	DUZĂ DE MURDĂRIE ASPRĂ Ø50X200MM ALU	<input type="checkbox"/>	<input type="checkbox"/>	<input type="checkbox"/>	<input type="checkbox"/>	<input type="checkbox"/>									<input type="checkbox"/>	<input type="checkbox"/>	<input type="checkbox"/>	<input type="checkbox"/>	<input type="checkbox"/>	<input type="checkbox"/>	<input type="checkbox"/>	<input type="checkbox"/>
	DUZĂ CU PERIE ROTUNDĂ Ø50MM	<input type="checkbox"/>	<input type="checkbox"/>	<input type="checkbox"/>	<input type="checkbox"/>	<input type="checkbox"/>									<input type="checkbox"/>	<input type="checkbox"/>	<input type="checkbox"/>	<input type="checkbox"/>	<input type="checkbox"/>	<input type="checkbox"/>	<input type="checkbox"/>	<input type="checkbox"/>
<p>System 50 Crevice/Cone Nozzle</p>																						
	DUZĂ PENTRU CRĂPĂTURI Ø50X370 PE	<input type="checkbox"/>	<input type="checkbox"/>	<input type="checkbox"/>	<input type="checkbox"/>	<input type="checkbox"/>									<input type="checkbox"/>	<input type="checkbox"/>	<input type="checkbox"/>	<input type="checkbox"/>	<input type="checkbox"/>	<input type="checkbox"/>	<input type="checkbox"/>	<input type="checkbox"/>
	DUZĂ TUB DIAGONAL Ø50 CAUCIUC	<input type="checkbox"/>	<input type="checkbox"/>	<input type="checkbox"/>	<input type="checkbox"/>	<input type="checkbox"/>									<input type="checkbox"/>	<input type="checkbox"/>	<input type="checkbox"/>	<input type="checkbox"/>	<input type="checkbox"/>	<input type="checkbox"/>	<input type="checkbox"/>	<input type="checkbox"/>
	DUZĂ ROTUNDĂ Ø50MM CAUCIUC	<input type="checkbox"/>	<input type="checkbox"/>	<input type="checkbox"/>	<input type="checkbox"/>	<input type="checkbox"/>									<input type="checkbox"/>	<input type="checkbox"/>	<input type="checkbox"/>	<input type="checkbox"/>	<input type="checkbox"/>	<input type="checkbox"/>	<input type="checkbox"/>	<input type="checkbox"/>
	DUZĂ PLATĂ CAUCIUC Ø 50MM	<input type="checkbox"/>	<input type="checkbox"/>	<input type="checkbox"/>	<input type="checkbox"/>	<input type="checkbox"/>									<input type="checkbox"/>	<input type="checkbox"/>	<input type="checkbox"/>	<input type="checkbox"/>	<input type="checkbox"/>	<input type="checkbox"/>	<input type="checkbox"/>	<input type="checkbox"/>
<p>Sistem 38 Furtun aspirator</p>																						
	FURTUN UNI. Ø36-38x4000 MM EVA	<input type="checkbox"/>	<input type="checkbox"/>	<input type="checkbox"/>	<input type="checkbox"/>	<input type="checkbox"/>									<input type="checkbox"/>	<input type="checkbox"/>	<input type="checkbox"/>	<input type="checkbox"/>	<input type="checkbox"/>	<input type="checkbox"/>	<input type="checkbox"/>	<input type="checkbox"/>
	FURTUN UNIVERSAL DE ASPIRARE Ø38X4000MM EVA	<input type="checkbox"/>	<input type="checkbox"/>	<input type="checkbox"/>	<input type="checkbox"/>	<input type="checkbox"/>									<input type="checkbox"/>	<input type="checkbox"/>	<input type="checkbox"/>	<input type="checkbox"/>	<input type="checkbox"/>	<input type="checkbox"/>	<input type="checkbox"/>	<input type="checkbox"/>
	FURTUN REZISTENT LA CĂLDURĂ 36X4000	<input type="checkbox"/>	<input type="checkbox"/>	<input type="checkbox"/>	<input type="checkbox"/>	<input type="checkbox"/>									<input type="checkbox"/>	<input type="checkbox"/>	<input type="checkbox"/>	<input type="checkbox"/>	<input type="checkbox"/>	<input type="checkbox"/>	<input type="checkbox"/>	<input type="checkbox"/>
<p>Sistem 38 Tub</p>																						
	TUB MANUAL CURBAT D38 MM SS	<input type="checkbox"/>	<input type="checkbox"/>	<input type="checkbox"/>	<input type="checkbox"/>	<input type="checkbox"/>									<input type="checkbox"/>	<input type="checkbox"/>	<input type="checkbox"/>	<input type="checkbox"/>	<input type="checkbox"/>	<input type="checkbox"/>	<input type="checkbox"/>	<input type="checkbox"/>
	TUBURI PRELUNGITOARE R38 2X500 TRUSĂ	<input type="checkbox"/>	<input type="checkbox"/>	<input type="checkbox"/>	<input type="checkbox"/>	<input type="checkbox"/>									<input type="checkbox"/>	<input type="checkbox"/>	<input type="checkbox"/>	<input type="checkbox"/>	<input type="checkbox"/>	<input type="checkbox"/>	<input type="checkbox"/>	<input type="checkbox"/>
	TUB PRELUNGITOR IZOLAT TERMIC Ø38X2000MM	<input type="checkbox"/>	<input type="checkbox"/>	<input type="checkbox"/>	<input type="checkbox"/>	<input type="checkbox"/>									<input type="checkbox"/>	<input type="checkbox"/>	<input type="checkbox"/>	<input type="checkbox"/>	<input type="checkbox"/>	<input type="checkbox"/>	<input type="checkbox"/>	<input type="checkbox"/>



















● Accesorii standard
 ○ Accesorii suplimentare
 □ Accesorii suplimentare și montabile

Accesorii pentru gama de aspiratoare

ATTIX 33-2L IC MOBILE	ATTIX 44-2L IC	ATTIX 44-2L IC MOBILE	ATTIX 751-21	ATTIX 761-21 XC	ATTIX 791-21 EC	ATTIX 965-21 SD XC	ATTIX 961-01	ATTIX 115-01	ATTIX 125-01	ATTIX 145-01	ATTIX 155-01	SB STATION	SB TANDEM	ATTIX 33-2H IC	ATTIX 33-2H PC	ATTIX 33-2M IC	ATTIX 33-2M PC	ATTIX 44-2H IC	ATTIX 44-2M IC	ATTIX 761-2M XC	ATTIX 30-0H	ATTIX 30-0H PC	ATTIX 50-0H PC	ATTIX 751-0H	ATTIX 965-0H/M SD XC	Nr. articol
<input type="radio"/>	<input type="radio"/>	<input type="radio"/>	<input type="radio"/>	<input type="radio"/>	<input type="radio"/>	<input type="radio"/>	<input type="radio"/>	<input type="radio"/>	<input type="radio"/>	<input type="radio"/>	<input type="radio"/>									<input type="radio"/>				<input type="radio"/>	<input type="radio"/>	6077
<input type="radio"/>	<input type="radio"/>	<input type="radio"/>	<input type="radio"/>	<input type="radio"/>	<input type="radio"/>	<input type="radio"/>	<input type="radio"/>	<input type="radio"/>	<input type="radio"/>	<input type="radio"/>	<input type="radio"/>									<input type="radio"/>				<input type="radio"/>	<input type="radio"/>	15343
			<input type="radio"/>	<input type="radio"/>	<input type="radio"/>	<input type="radio"/>	<input type="radio"/>													<input type="radio"/>			<input type="radio"/>	<input type="radio"/>	302001481	
<input type="radio"/>	<input type="radio"/>	<input type="radio"/>	<input type="radio"/>	<input type="radio"/>	<input type="radio"/>	<input type="radio"/>	<input type="radio"/>	<input type="radio"/>	<input type="radio"/>	<input type="radio"/>	<input type="radio"/>									<input type="radio"/>			<input type="radio"/>	<input type="radio"/>	15344	
<input type="radio"/>	<input type="radio"/>	<input type="radio"/>	<input type="radio"/>	<input type="radio"/>	<input type="radio"/>	<input type="radio"/>	<input type="radio"/>	<input type="radio"/>	<input type="radio"/>	<input type="radio"/>	<input type="radio"/>	<input type="radio"/>	<input type="radio"/>							<input type="radio"/>			<input type="radio"/>	<input type="radio"/>	5153	
<input type="radio"/>	<input type="radio"/>	<input type="radio"/>	<input type="radio"/>	<input type="radio"/>	<input type="radio"/>	<input type="radio"/>	<input type="radio"/>	<input type="radio"/>	<input type="radio"/>	<input type="radio"/>	<input type="radio"/>									<input type="radio"/>			<input type="radio"/>	<input type="radio"/>	41100	
<input type="radio"/>	<input type="radio"/>	<input type="radio"/>	<input type="radio"/>	<input type="radio"/>	<input type="radio"/>	<input type="radio"/>	<input type="radio"/>	<input type="radio"/>	<input type="radio"/>	<input type="radio"/>	<input type="radio"/>	<input type="radio"/>	<input type="radio"/>							<input type="radio"/>			<input type="radio"/>	<input type="radio"/>	40458	
<input type="radio"/>	<input type="radio"/>	<input type="radio"/>	<input type="radio"/>	<input type="radio"/>	<input type="radio"/>	<input type="radio"/>	<input type="radio"/>	<input type="radio"/>	<input type="radio"/>	<input type="radio"/>	<input type="radio"/>	<input checked="" type="radio"/>	<input checked="" type="radio"/>							<input type="radio"/>			<input type="radio"/>	<input type="radio"/>	7102	
<input type="radio"/>	<input type="radio"/>	<input type="radio"/>	<input type="radio"/>	<input type="radio"/>	<input type="radio"/>	<input type="radio"/>	<input type="radio"/>	<input type="radio"/>	<input type="radio"/>	<input type="radio"/>	<input type="radio"/>	<input type="radio"/>	<input type="radio"/>							<input type="radio"/>			<input type="radio"/>	<input type="radio"/>	7868	
<input type="radio"/>	<input type="radio"/>	<input type="radio"/>	<input type="radio"/>	<input type="radio"/>	<input type="radio"/>	<input type="radio"/>	<input type="radio"/>	<input type="radio"/>	<input type="radio"/>	<input type="radio"/>	<input type="radio"/>	<input type="radio"/>	<input type="radio"/>							<input type="radio"/>			<input type="radio"/>	<input type="radio"/>	19936	
<input type="radio"/>	<input type="radio"/>	<input type="radio"/>	<input type="radio"/>	<input type="radio"/>	<input type="radio"/>	<input type="radio"/>	<input type="radio"/>	<input type="radio"/>	<input type="radio"/>	<input type="radio"/>	<input type="radio"/>	<input type="radio"/>	<input type="radio"/>							<input type="radio"/>			<input type="radio"/>	<input type="radio"/>	31244	
<input type="radio"/>	<input type="radio"/>	<input type="radio"/>	<input type="radio"/>	<input type="radio"/>	<input type="radio"/>	<input type="radio"/>	<input type="radio"/>							<input type="radio"/>	<input type="radio"/>	<input type="radio"/>	<input type="radio"/>	<input type="radio"/>	<input type="radio"/>	<input type="radio"/>	<input type="radio"/>	<input type="radio"/>	<input type="radio"/>	<input type="radio"/>	15365	
<input type="radio"/>	<input type="radio"/>	<input type="radio"/>	<input type="radio"/>	<input type="radio"/>	<input type="radio"/>	<input type="radio"/>	<input checked="" type="radio"/>							<input type="radio"/>	<input type="radio"/>	<input type="radio"/>	<input type="radio"/>	<input type="radio"/>	<input type="radio"/>	<input type="radio"/>	<input type="radio"/>	<input type="radio"/>	<input type="radio"/>	<input type="radio"/>	302002796	
<input type="radio"/>	<input type="radio"/>	<input type="radio"/>	<input type="radio"/>	<input type="radio"/>	<input type="radio"/>	<input type="radio"/>	<input type="radio"/>							<input type="radio"/>	<input type="radio"/>	<input type="radio"/>	<input type="radio"/>	<input type="radio"/>	<input type="radio"/>	<input type="radio"/>	<input type="radio"/>	<input type="radio"/>	<input type="radio"/>	<input type="radio"/>	6070	
<input type="radio"/>	<input type="radio"/>	<input type="radio"/>	<input type="radio"/>	<input type="radio"/>	<input type="radio"/>	<input type="radio"/>	<input checked="" type="radio"/>							<input type="radio"/>	<input type="radio"/>	<input type="radio"/>	<input type="radio"/>	<input type="radio"/>	<input type="radio"/>	<input type="radio"/>	<input type="radio"/>	<input type="radio"/>	<input type="radio"/>	<input type="radio"/>	302002889	
<input type="radio"/>	<input type="radio"/>	<input type="radio"/>	<input type="radio"/>	<input type="radio"/>	<input type="radio"/>	<input type="radio"/>	<input checked="" type="radio"/>							<input type="radio"/>	<input type="radio"/>	<input type="radio"/>	<input type="radio"/>	<input type="radio"/>	<input type="radio"/>	<input type="radio"/>	<input type="radio"/>	<input type="radio"/>	<input type="radio"/>	<input type="radio"/>	107402474	
<input type="radio"/>	<input type="radio"/>	<input type="radio"/>	<input type="radio"/>	<input type="radio"/>	<input type="radio"/>	<input type="radio"/>	<input type="radio"/>							<input type="radio"/>	<input type="radio"/>	<input type="radio"/>	<input type="radio"/>	<input type="radio"/>	<input type="radio"/>	<input type="radio"/>	<input type="radio"/>	<input type="radio"/>	<input type="radio"/>	<input type="radio"/>	15339	

Accesorii standard
 Accesorii suplimentare
 Accesorii suplimentare și montabile

Accesorii pentru gama de aspiratoare

		MAXXI II 35 WD	MAXXI II 55-1 WD	MAXXI II 55-2 WD	MAXXI II 75-1 WD	MAXXI II 75-2 WD	AERO 21-01 PC	AERO 21-01 PC INOX	AERO 21-21 PC	AERO 21-21 PC INOX	AERO 26-01 PC X	AERO 26-21 PC	AERO 26-2L PC	AERO 31-21 PC INOX	ATTIX 30-21 PC	ATTIX 40-21 PC INOX	ATTIX 50-01 PC	ATTIX 50-21 PC	ATTIX 50-21 PC CLEAN ROOM	ATTIX 50-21 PC EC	ATTIX 33-01 IC	ATTIX 33-2L IC
	Sistem 38 Tub TUB PRELUNGITOR IZOLAT TERMIC Ø38X2500MM	o	o	o	o	o									o	o	o	o	o	o	o	o
	Sistem 38 Duză pentru pardoseli DUZĂ PENTRU PARDOSELI D38X400 MEDII UMEDE ȘI USCATE	o	o	o	o	o									o	o	o	o	o	o	o	o
	DUZĂ PENTRU CUPTOR 450X Ø 38MM TEFLON	o	o	o	o	o									o	o	o	o	o	o	o	o
	DUZĂ PENTRU CUPTOR 400X Ø 38MM	o	o	o	o	o									o	o	o	o	o	o	o	o
	Sistem 38 Duză pentru crăpături/conică DUZĂ PENTRU CRĂPĂTURI Ø38X300 MM PP	o	o	o	o	o									o	o	o	o	o	o	o	o
	DUZĂ CURĂȚARE ȚEVI Ø38 R120-200MM	o	o	o	o	o									o	o	o	o	o	o	o	o
	ADAPTOR UNELTE 38/50 MM	o	o	o	o	o									o	o	o	o	o	o	o	o
	Sistem 36 Furtun aspirator FURTUN ASPIRARE D32x1900 CPL.						●	●	o	o	●	o	o	o								
	FURTUN ASPIRARE D32x3500 CPL.						o	o	o	o	o	●	o	●								
	FURTUN ASPIRARE D32x2500 CPL.						o	o	●	●	o	o	o	o								
	FURTUN UNI. Ø36x4000 MM EVA	o	o	o	o	o	o	o	o	o	o	o	o	o	o	o	o	o	o	o	o	o
	FURTUN UNI. Ø36x3000 MM CU CPL. EVA	o	o	o	o	o	o	o	o	o	o	o	o	o	o	o	●	o	o	o	o	o
	FURTUN UNIV. CU TUB MANUAL Ø36x3000	o	o	o	o	o									●	o	o	o	o	o	o	o
	FURTUN UNIV. CU TUB MAN. D32x3500 CPL.	o	o	o	o	o	o	o	o	o	o	o	●	o	o	o	o	o	o	o	o	●
	FURTUN Ø36x3000MM AS EVA	o	o	o	o	o									o	o	o	o	o	o	o	o
	FURTUN Ø36x4000 AS EVA	o	o	o	o	o									o	o	o	o	o	o	o	o
	FURTUN Ø36x5000 MM AS CU CUPLAJ	o	o	o	o	o									o	●	o	●	●	●	o	o
	FURTUN ASPIRARE Ø36x3500 REZ. LA ULEI/CĂLDURĂ	o	o	o	o	o	o	o	o	o	o	o	o	o	o	o	o	o	o	o	o	o

● Accesorii standard
○ Accesorii suplimentare
□ Accesorii suplimentare și montabile

Accesorii pentru gama de aspiratoare

ATTIX 33-2L IC MOBILE	ATTIX 44-2L IC	ATTIX 44-2L IC MOBILE	ATTIX 751-2I	ATTIX 761-2I XC	ATTIX 791-2I EC	ATTIX 965-2I SD XC	ATTIX 961-0I	ATTIX 115-0I	ATTIX 125-0I	ATTIX 145-0I	ATTIX 155-0I	SB STATION	SB TANDEM	ATTIX 33-2H IC	ATTIX 33-2H PC	ATTIX 33-2M IC	ATTIX 33-2M PC	ATTIX 44-2H IC	ATTIX 44-2M IC	ATTIX 761-2M XC	ATTIX 30-0H	ATTIX 30-0H PC	ATTIX 50-0H PC	ATTIX 751-0H	ATTIX 965-0H/M SD XC	Nr. articol	
<input type="radio"/>	<input type="radio"/>	<input type="radio"/>	<input type="radio"/>	<input type="radio"/>	<input type="radio"/>	<input type="radio"/>	<input type="radio"/>							<input type="radio"/>	<input type="radio"/>	<input type="radio"/>	<input type="radio"/>	<input type="radio"/>	<input type="radio"/>	<input type="radio"/>	<input type="radio"/>	<input type="radio"/>	<input type="radio"/>	<input type="radio"/>	<input type="radio"/>	15340	
<input type="radio"/>	<input type="radio"/>	<input type="radio"/>	<input type="radio"/>	<input type="radio"/>	<input type="radio"/>	<input type="radio"/>	<input checked="" type="radio"/>							<input type="radio"/>	<input type="radio"/>	<input type="radio"/>	<input type="radio"/>	<input type="radio"/>	<input type="radio"/>	<input type="radio"/>	<input type="radio"/>	<input type="radio"/>	<input type="radio"/>	<input type="radio"/>	<input type="radio"/>	302002798	
<input type="radio"/>	<input type="radio"/>	<input type="radio"/>	<input type="radio"/>	<input type="radio"/>	<input type="radio"/>	<input type="radio"/>	<input type="radio"/>							<input type="radio"/>	<input type="radio"/>	<input type="radio"/>	<input type="radio"/>	<input type="radio"/>	<input type="radio"/>	<input type="radio"/>	<input type="radio"/>	<input type="radio"/>	<input type="radio"/>	<input type="radio"/>	<input type="radio"/>	6079	
<input type="radio"/>	<input type="radio"/>	<input type="radio"/>	<input type="radio"/>	<input type="radio"/>	<input type="radio"/>	<input type="radio"/>	<input type="radio"/>							<input type="radio"/>	<input type="radio"/>	<input type="radio"/>	<input type="radio"/>	<input type="radio"/>	<input type="radio"/>	<input type="radio"/>	<input type="radio"/>	<input type="radio"/>	<input type="radio"/>	<input type="radio"/>	<input type="radio"/>	63380	
<input type="radio"/>	<input type="radio"/>	<input type="radio"/>	<input type="radio"/>	<input type="radio"/>	<input type="radio"/>	<input type="radio"/>	<input checked="" type="radio"/>							<input type="radio"/>	<input type="radio"/>	<input type="radio"/>	<input type="radio"/>	<input type="radio"/>	<input type="radio"/>	<input type="radio"/>	<input type="radio"/>	<input type="radio"/>	<input type="radio"/>	<input type="radio"/>	<input type="radio"/>	302002890	
<input type="radio"/>	<input type="radio"/>	<input type="radio"/>	<input type="radio"/>	<input type="radio"/>	<input type="radio"/>	<input type="radio"/>	<input type="radio"/>							<input type="radio"/>	<input type="radio"/>	<input type="radio"/>	<input type="radio"/>	<input type="radio"/>	<input type="radio"/>	<input type="radio"/>	<input type="radio"/>	<input type="radio"/>	<input type="radio"/>	<input type="radio"/>	<input type="radio"/>	8054	
<input type="radio"/>	<input type="radio"/>	<input type="radio"/>	<input type="radio"/>	<input type="radio"/>	<input type="radio"/>	<input type="radio"/>	<input type="radio"/>							<input type="radio"/>	<input type="radio"/>	<input type="radio"/>	<input type="radio"/>	<input type="radio"/>	<input type="radio"/>	<input type="radio"/>	<input type="radio"/>	<input type="radio"/>	<input type="radio"/>	<input type="radio"/>	<input type="radio"/>	302002884	
																										107405600	
																											107406115
																											107405599
<input type="radio"/>	<input type="radio"/>	<input type="radio"/>	<input type="radio"/>	<input type="radio"/>	<input type="radio"/>	<input type="radio"/>	<input type="radio"/>							<input type="radio"/>	<input type="radio"/>	<input type="radio"/>	<input type="radio"/>	<input type="radio"/>	<input type="radio"/>	<input type="radio"/>	<input type="radio"/>	<input type="radio"/>	<input type="radio"/>	<input type="radio"/>	<input type="radio"/>	25537	
<input type="radio"/>	<input type="radio"/>	<input type="radio"/>	<input type="radio"/>	<input type="radio"/>	<input type="radio"/>	<input type="radio"/>	<input type="radio"/>							<input type="radio"/>	<input type="radio"/>	<input type="radio"/>	<input type="radio"/>	<input type="radio"/>	<input type="radio"/>	<input type="radio"/>	<input type="radio"/>	<input checked="" type="radio"/>	<input checked="" type="radio"/>	<input checked="" type="radio"/>	<input type="radio"/>	46948	
<input type="radio"/>	<input type="radio"/>	<input type="radio"/>	<input type="radio"/>	<input type="radio"/>	<input type="radio"/>	<input type="radio"/>	<input type="radio"/>							<input type="radio"/>	<input type="radio"/>	<input type="radio"/>	<input type="radio"/>	<input type="radio"/>	<input type="radio"/>	<input type="radio"/>	<input checked="" type="radio"/>	<input type="radio"/>	<input type="radio"/>	<input type="radio"/>	<input type="radio"/>	302000473	
<input type="radio"/>	<input checked="" type="radio"/>	<input type="radio"/>	<input type="radio"/>	<input type="radio"/>	<input type="radio"/>	<input type="radio"/>	<input type="radio"/>							<input type="radio"/>	<input type="radio"/>	<input type="radio"/>	<input type="radio"/>	<input type="radio"/>	<input type="radio"/>	<input type="radio"/>	<input type="radio"/>	<input type="radio"/>	<input type="radio"/>	<input type="radio"/>	<input type="radio"/>	107409976	
<input type="radio"/>	<input type="radio"/>	<input type="radio"/>	<input type="radio"/>	<input type="radio"/>	<input type="radio"/>	<input type="radio"/>	<input type="radio"/>							<input type="radio"/>	<input type="radio"/>	<input type="radio"/>	<input type="radio"/>	<input type="radio"/>	<input type="radio"/>	<input type="radio"/>	<input type="radio"/>	<input type="radio"/>	<input type="radio"/>	<input type="radio"/>	<input type="radio"/>	60781	
<input type="radio"/>	<input type="radio"/>	<input type="radio"/>	<input type="radio"/>	<input type="radio"/>	<input type="radio"/>	<input type="radio"/>	<input type="radio"/>							<input type="radio"/>	<input type="radio"/>	<input type="radio"/>	<input type="radio"/>	<input type="radio"/>	<input type="radio"/>	<input type="radio"/>	<input type="radio"/>	<input type="radio"/>	<input type="radio"/>	<input type="radio"/>	<input type="radio"/>	63209	
<input type="radio"/>	<input type="radio"/>	<input type="radio"/>	<input type="radio"/>	<input type="radio"/>	<input type="radio"/>	<input type="radio"/>	<input type="radio"/>							<input type="radio"/>	<input type="radio"/>	<input type="radio"/>	<input type="radio"/>	<input type="radio"/>	<input type="radio"/>	<input type="radio"/>	<input type="radio"/>	<input type="radio"/>	<input type="radio"/>	<input type="radio"/>	<input type="radio"/>	302001682	
<input type="radio"/>	<input type="radio"/>	<input type="radio"/>	<input type="radio"/>	<input type="radio"/>	<input type="radio"/>	<input type="radio"/>	<input type="radio"/>							<input type="radio"/>	<input type="radio"/>	<input type="radio"/>	<input type="radio"/>	<input type="radio"/>	<input type="radio"/>	<input type="radio"/>	<input type="radio"/>	<input type="radio"/>	<input type="radio"/>	<input type="radio"/>	<input type="radio"/>	302001677	

Accesorii standard
 Accesorii suplimentare
 Accesorii suplimentare și montabile

Accesorii pentru gama de aspiratoare



Sistem 36 Tub



TUB MANUAL DREPT Ø36MM PPN

MAXXI II 35 WD	MAXXI II 55-1 WD	MAXXI II 55-2 WD	MAXXI II 75-1 WD	MAXXI II 75-2 WD	AERO 21-01 PC	AERO 21-01 PC INOX	AERO 21-21 PC	AERO 21-21 PC INOX	AERO 26-01 PC X	AERO 26-21 PC	AERO 26-2L PC	AERO 31-21 PC INOX	ATTIX 30-21 PC	ATTIX 40-21 PC INOX	ATTIX 50-01 PC	ATTIX 50-21 PC	ATTIX 50-21 PC CLEAN ROOM	ATTIX 50-21 PC EC	ATTIX 33-01 IC	ATTIX 33-2L IC	
○	○	○	○	○	○	○	○	○	○	○	○	○	○	○	○	○	○	○	○	○	○



TUB MANUAL CURBAT Ø36 MM SS

○	○	○	○	○	○	○	○	○	○	○	○	○	○	○	○	○	○	○	○	○	○
---	---	---	---	---	---	---	---	---	---	---	---	---	---	---	---	---	---	---	---	---	---



TUB MANUAL CURBAT D36MM ST/CR

○	○	○	○	○	○	○	○	○	○	○	○	○	○	○	●	●	○	○	○	○	○
---	---	---	---	---	---	---	---	---	---	---	---	---	---	---	---	---	---	---	---	---	---



TUB PRELUNGIRE D36 2x500MM ALU

○	○	○	○	○	●	●	●	●	○	○	○	○	○	○	○	○	○	○	○	○	○
---	---	---	---	---	---	---	---	---	---	---	---	---	---	---	---	---	---	---	---	---	---



TUB PRELUNGIRE D36 2x505MM ST/CR

○	○	○	○	○	○	○	○	○	○	●	●	●	●	○	●	●	○	○	○	●	○
---	---	---	---	---	---	---	---	---	---	---	---	---	---	---	---	---	---	---	---	---	---



TUB PRELUNGIRE D36 2x515MM PLASTIC

○	○	○	○	○	○	○	○	○	○	○	○	○	○	○	○	○	○	○	○	○	○
---	---	---	---	---	---	---	---	---	---	---	---	---	---	---	---	---	---	---	---	---	---



TUB TELESCOPIC D36 575-930MM CR-ST

○	○	○	○	○	○	○	○	○	●	○	○	○	○	○	○	○	○	○	○	○	○
---	---	---	---	---	---	---	---	---	---	---	---	---	---	---	---	---	---	---	---	---	---



TUB TELESCOPIC Ø36x550-970 SS

○	○	○	○	○	○	○	○	○	○	○	○	○	○	○	○	○	○	○	○	○	○
---	---	---	---	---	---	---	---	---	---	---	---	---	---	---	---	---	---	---	---	---	---



ADAPTOR UNELTE D27/35/38

○	○	○	○	○	○	○	○	○	○	○	○	○	○	●	○	○	○	○	○	○	○
---	---	---	---	---	---	---	---	---	---	---	---	---	---	---	---	---	---	---	---	---	---



ADAPTOR UNELTE D27 QUICKSYSTEM

○	○	○	○	○	○	○	○	○	○	○	○	○	○	○	○	●	●	●	●	○	○
---	---	---	---	---	---	---	---	---	---	---	---	---	---	---	---	---	---	---	---	---	---

ADAPTOR UNELTE CU REGLAREA ASPIRĂRII D32

○	○	○	○	○	○	○	○	●	●	○	●	●	○	○	○	○	○	○	○	○	●
---	---	---	---	---	---	---	---	---	---	---	---	---	---	---	---	---	---	---	---	---	---

Sistem 36 Duză pentru pardoseli



DUZĂ PARDOSEALĂ Ø36x330 ALU

○	○	○	○	○	○	○	○	○	○	○	○	○	○	○	○	○	○	○	○	○	○
---	---	---	---	---	---	---	---	---	---	---	---	---	---	---	---	---	---	---	---	---	---



DUZĂ PARDOSEALĂ Ø36x360MM UMED/US.

○	○	○	○	○	○	○	○	○	○	○	○	○	○	○	○	○	○	○	○	○	○
---	---	---	---	---	---	---	---	---	---	---	---	---	---	---	---	---	---	---	---	---	---



DUZĂ PARDOSEALĂ Ø36x400 SP. UM/US

○	○	○	○	○	○	○	○	○	○	○	○	○	○	○	○	○	○	○	○	○	○
---	---	---	---	---	---	---	---	---	---	---	---	---	---	---	---	---	---	---	---	---	---



DUZĂ PARDOSEALĂ

○	○	○	○	○	●	●	●	●	○	●	●	●	○	○	○	○	○	○	○	○	○
---	---	---	---	---	---	---	---	---	---	---	---	---	---	---	---	---	---	---	---	---	---



DUZĂ COMBI Ø36x250MM

○	○	○	○	○	○	○	○	○	○	○	○	○	○	○	○	○	○	○	○	○	○
---	---	---	---	---	---	---	---	---	---	---	---	---	---	---	---	---	---	---	---	---	---



DUZĂ COMBI Ø36x260MM PP

○	○	○	○	○	○	○	○	○	○	○	○	○	○	○	○	○	○	○	○	○	○
---	---	---	---	---	---	---	---	---	---	---	---	---	---	---	---	---	---	---	---	---	---



DUZĂ COMBI OFFICE Ø36x300MM


















○	○	○	○	○	○	○	○	○	○	○	○	○	○	○	○	○	○	○	○	○	○
---	---	---	---	---	---	---	---	---	---	---	---	---	---	---	---	---	---	---	---	---	---

● Accesorii standard
○ Accesorii suplimentare
□ Accesorii suplimentare și montabile

Accesorii pentru gama de aspiratoare

ATTIX 33-2L IC MOBILE	ATTIX 44-2L IC	ATTIX 44-2L IC MOBILE	ATTIX 751-21	ATTIX 761-21 XC	ATTIX 791-21 EC	ATTIX 965-21 SD XC	ATTIX 961-01	ATTIX 115-01	ATTIX 125-01	ATTIX 145-01	ATTIX 155-01	SB STATION	SB TANDEM	ATTIX 33-2H IC	ATTIX 33-2H PC	ATTIX 33-2M IC	ATTIX 33-2M PC	ATTIX 44-2H IC	ATTIX 44-2M IC	ATTIX 761-2M XC	ATTIX 30-0H	ATTIX 30-0H PC	ATTIX 50-0H PC	ATTIX 751-0H	ATTIX 965-0H/M SD XC	Nr. articol
○	○	○	○	○	○	○	○							○	○	○	○	○	○	○	○	○	○	○	○	29457
●	○	●	○	○	○	○	○							●	●	●	●	●	●	○	○	○	○	●	○	46691
○	○	○	○	○	○	○	○							○	○	○	○	○	○	○	○	●	●	○	○	302000528
○	○	○	○	○	○	○	○							○	○	○	○	○	○	○	○	○	○	○	○	107400032
○	○	○	○	○	○	○	○							○	○	○	○	○	○	○	○	●	●	○	○	302000529
○	○	○	○	○	○	○	○							○	○	○	○	○	○	○	○	○	○	○	○	40696
○	○	○	○	○	○	○	○							○	○	○	○	○	○	○	○	○	○	○	○	107402654
○	○	○	○	○	○	○	○							○	○	○	○	○	○	○	○	○	○	○	○	47109
○	○	○	○	○	○	○	○							○	○	○	○	○	○	○	○	○	○	○	○	60916
●	○	●	○	○	○	○	○							●	●	●	●	●	●	○	○	○	○	○	○	302000535
○	●	○	○	○	○	○	○							○	○	○	○	○	○	○	○	○	○	○	○	107409977
○	○	○	○	○	○	○	○							○	○	○	○	○	○	○	○	○	○	○	○	5147
○	○	○	○	○	○	○	○							○	○	●	○	○	●	○	○	○	○	○	○	60356
○	○	○	○	○	○	○	○							○	○	○	○	○	○	○	○	○	○	○	○	5149
○	○	○	○	○	○	○	○							○	○	○	○	○	○	○	○	○	○	○	○	107402706
○	○	○	○	○	○	○	○							○	○	○	○	○	○	○	○	○	○	○	○	302000962
○	○	○	○	○	○	○	○							○	○	○	○	○	○	○	○	○	○	○	○	302000477
○	○	○	○	○	○	○	○							○	○	○	○	○	○	○	○	○	○	○	○	302000259

Accesorii pentru gama de aspiratoare

		MAXXI II 35 WD	MAXXI II 55-1 WD	MAXXI II 55-2 WD	MAXXI II 75-1 WD	MAXXI II 75-2 WD	AERO 21-01 PC	AERO 21-01 PC INOX	AERO 21-21 PC	AERO 21-21 PC INOX	AERO 26-01 PC X	AERO 26-21 PC	AERO 26-2L PC	AERO 31-21 PC INOX	ATTIX 30-21 PC	ATTIX 40-21 PC INOX	ATTIX 50-01 PC	ATTIX 50-21 PC	ATTIX 50-21 PC CLEAN ROOM	ATTIX 50-21 PC EC	ATTIX 33-01 IC	ATTIX 33-2L IC
 <p>Sistem 36 Duză pentru pardoseli</p>																						
	DUZĂ ALU 450x Ø36MM USCATĂ	○	○	○	○	○	○	○	○	○	○	○	○	○	○	○	○	○	○	○	○	○
	DUZĂ ALU 450x Ø36MM UMEDĂ	○	○	○	○	○	○	○	○	○	○	○	○	○	○	○	○	○	○	○	○	○
	DUZĂ MURDĂRIE SCHIMBABILĂ	○	○	○	○	○	○	○	○	●	○	○	○	○	○	○	○	○	○	○	○	○
	DUZĂ ASPIRARE APĂ Ø36x300	○	○	○	○	○	○	○	○	○	○	○	○	○	○	○	○	○	○	○	○	○
	DUZĂ PARCHET 300xØ36 MM	○	○	○	○	○	○	○	○	○	○	○	○	○	○	○	○	○	○	○	○	○
	PERIE TURBINĂ ELECTR. 305X								○	○		○	○	○	○		○	○	○			○
	DUZĂ PERIE TURBINĂ 300xØ36 MM	○	○	○	○	○	○	○	○	○	○	○	○	○	○	○	○	○	○	○	○	○
	BENZI PERIE PENTRU 60356	●	○	○																		
<p>Sistem 36 Perie/duză universală</p>																						
	DUZĂ PERIE Ø36x70	○	○	○	○	○	○	○	○	○	○	○	○	○	○	○	○	○	○	○	○	○
	DUZĂ PERIE Ø36x230 PP/PA	○	○	○	○	○	○	○	○	○	○	○	●	○	○	○	○	○	○	○	○	○
	DUZĂ UNIVERSALĂ D36x115	○	○	○	○	○	●	●	●	●	●	●	●	●	○	○	○	○	○	○	○	○
	DUZĂ UNIV. Ø36x150 ALU	○	○	○	○	○	○	○	○	○	○	○	○	○	○	○	○	○	○	○	○	○
	DUZĂ CAP TURBINĂ 150X	○	○	○	○	○	○	○	○	○	○	○	○	○	○	○	○	○	○	○	○	○
	DUZĂ PERIE RADIATOR Ø36x420	○	○	○	○	○	○	○	○	○	○	○	○	○	○	○	○	○	○	○	○	○
	DUZĂ PERIE OVALĂ Ø50 MM	○	○	○	○	○	○	○	○	○	○	○	○	○	○	○	○	○	○	○	○	○
	DUZĂ ASPIRARE D36 NEGRU	○	○	○	○	○	○	○	○	○	●	●	○	●	○	○	○	○	○	○	○	○
<p>Sistem 36 Duză pentru crăpături/conică</p>																						
	DUZĂ CRĂPĂTURI D36x200	○	○	○	○	○	●	●	●	●	●	●	●	●	○	○	○	○	○	○	○	○
	DUZĂ CRĂPĂTURI Ø36x300 PP	○	○	○	○	○	○	○	○	○	○	○	○	○	●	○	●	●	○	○	○	○

● Accesorii standard
○ Accesorii suplimentare
□ Accesorii suplimentare și montabile

Accesorii pentru gama de aspiratoare

ATTIX 33-2L IC MOBILE	ATTIX 44-2L IC	ATTIX 44-2L IC MOBILE	ATTIX 751-21	ATTIX 761-21 XC	ATTIX 791-21 EC	ATTIX 965-21 SD XC	ATTIX 961-01	ATTIX 115-01	ATTIX 125-01	ATTIX 145-01	ATTIX 155-01	SB STATION	SB TANDEM	ATTIX 33-2H IC	ATTIX 33-2H PC	ATTIX 33-2M IC	ATTIX 33-2M PC	ATTIX 44-2H IC	ATTIX 44-2M IC	ATTIX 761-2M XC	ATTIX 30-0H	ATTIX 30-0H PC	ATTIX 50-0H PC	ATTIX 751-0H	ATTIX 965-0H/M SD XC	Nr. articol
○	○	○	○	○	○	○	○							○	○	○	○	○	○	○	○	○	○	○	○	15348
○	○	○	○	○	○	○	○							○	○	○	○	○	○	○	○	○	○	○	○	15349
○	○	○	○	○	○	○	○							○	○	○	○	○	○	○	○	○	○	○	○	302002365
○	○	○	○	○	○	○	○							○	○	○	○	○	○	○	○	○	○	○	○	7270
○	○	○	○	○	○	○	○							○	○	○	○	○	○	○	○	○	○	○	○	64195
○	○	○	○	○	○	○	○							○	○	○	○	○	○	○	○	○	○	○	○	11664
○	○	○	○	○	○	○	○							○	○	○	○	○	○	○	○	○	○	○	○	54118
																										60358
○	○	○	○	○	○	○	○							○	○	○	○	○	○	○	○	○	○	○	○	5146
○	○	○	○	○	○	○	○							○	○	○	○	○	○	○	○	●	○	○	○	6086
●	○	●	○	○	○	○	○							○	○	○	○	○	○	○	○	○	○	○	○	14295
○	○	○	○	○	○	○	○							○	○	○	○	○	○	○	○	○	○	○	○	5145
○	○	○	○	○	○	○	○							○	○	○	○	○	○	○	○	○	○	○	○	41275
○	○	○	○	○	○	○	○							○	○	○	○	○	○	○	○	○	○	○	○	5144
○	○	○	○	○	○	○	○							○	○	○	○	○	○	○	○	○	○	○	○	40455
●	○	●	○	○	○	○	○							○	○	○	○	○	○	○	●	○	○	○	○	302002509
●	●	●	○	○	○	○	○							●	●	●	●	●	●	○	○	○	○	○	○	29541
○	○	○	○	○	○	○	○							○	○	○	○	○	○	○	○	○	○	○	○	6084

● Accesorii standard
○ Accesorii suplimentare
□ Accesorii suplimentare și montabile

Accesorii pentru gama de aspiratoare



Sistem 36 Duză pentru crăpături/conică

DUZĂ CRĂPĂTURI Ø36x15x920 ST/CR

DUZĂ TUB DIA. Ø36x190 MM CAUC. GRI

DUZĂ PLATĂ CAUCIUC Ø36 MM

Sistem 32 Furtun aspirator

FURTUN AS D32x5000 MM CU UNEALTĂ

Sistem 27 Furtun aspirator

FURTUN UNI. Ø27x3500 CU AD. UN. EVA

ADAPTOR UNELTE D27/36-24 AS

Sistem 27 Perie/duză universală

TUB PIEPTENE ȚESELĂ Ø50-36MM

PIEPTENE ȚESELĂ PERIE Ø27 MM

PIEPTENE ȚESELĂ CU ȚEPI Ø27 MM

Filtru

ELEMENT FILTRU Ø275x185 PET CL. M

ELEMENT AL FILTRULUI Ø211X140 CLASA H

TRUSĂ FILTRU ABSOLUT T22-T40W-VHC200

TRUSĂ FILTRU STEA D460 CLASA L

TRUSĂ FILTRU STEA 18 BUZUNARE CL.M

TRUSĂ FILTRU ABSOLUT M 125/1216

FILTRU CARTUȘ 35L

FILTRU CARTUȘ 75L

MAXXI II 35 WD	MAXXI II 55-1 WD	MAXXI II 55-2 WD	MAXXI II 75-1 WD	MAXXI II 75-2 WD	AERO 21-01 PC	AERO 21-01 PC INOX	AERO 21-21 PC	AERO 21-21 PC INOX	AERO 26-01 PC X	AERO 26-21 PC	AERO 26-2L PC	AERO 31-21 PC INOX	ATTIX 30-21 PC	ATTIX 40-21 PC INOX	ATTIX 50-01 PC	ATTIX 50-21 PC	ATTIX 50-21 PC CLEAN ROOM	ATTIX 50-21 PC EC	ATTIX 33-01 IC	ATTIX 33-2L IC
----------------	------------------	------------------	------------------	------------------	---------------	--------------------	---------------	--------------------	-----------------	---------------	---------------	--------------------	----------------	---------------------	----------------	----------------	---------------------------	-------------------	----------------	----------------

<input type="checkbox"/>	<input type="checkbox"/>	<input type="checkbox"/>	<input type="checkbox"/>	<input type="checkbox"/>	<input type="checkbox"/>	<input type="checkbox"/>	<input type="checkbox"/>	<input type="checkbox"/>	<input type="checkbox"/>	<input type="checkbox"/>	<input type="checkbox"/>	<input type="checkbox"/>	<input type="checkbox"/>	<input type="checkbox"/>	<input type="checkbox"/>	<input type="checkbox"/>	<input type="checkbox"/>	<input type="checkbox"/>	<input type="checkbox"/>	<input type="checkbox"/>
--------------------------	--------------------------	--------------------------	--------------------------	--------------------------	--------------------------	--------------------------	--------------------------	--------------------------	--------------------------	--------------------------	--------------------------	--------------------------	--------------------------	--------------------------	--------------------------	--------------------------	--------------------------	--------------------------	--------------------------	--------------------------

<input type="checkbox"/>	<input type="checkbox"/>	<input type="checkbox"/>	<input type="checkbox"/>	<input type="checkbox"/>	<input type="checkbox"/>	<input type="checkbox"/>	<input type="checkbox"/>	<input type="checkbox"/>	<input type="checkbox"/>	<input type="checkbox"/>	<input type="checkbox"/>	<input type="checkbox"/>	<input type="checkbox"/>	<input type="checkbox"/>	<input type="checkbox"/>	<input type="checkbox"/>	<input type="checkbox"/>	<input type="checkbox"/>	<input type="checkbox"/>	<input type="checkbox"/>
--------------------------	--------------------------	--------------------------	--------------------------	--------------------------	--------------------------	--------------------------	--------------------------	--------------------------	--------------------------	--------------------------	--------------------------	--------------------------	--------------------------	--------------------------	--------------------------	--------------------------	--------------------------	--------------------------	--------------------------	--------------------------

<input type="checkbox"/>	<input type="checkbox"/>	<input type="checkbox"/>	<input type="checkbox"/>	<input type="checkbox"/>	<input type="checkbox"/>	<input type="checkbox"/>	<input type="checkbox"/>	<input type="checkbox"/>	<input type="checkbox"/>	<input type="checkbox"/>	<input type="checkbox"/>	<input type="checkbox"/>	<input type="checkbox"/>	<input type="checkbox"/>	<input type="checkbox"/>	<input type="checkbox"/>	<input type="checkbox"/>	<input type="checkbox"/>	<input type="checkbox"/>	<input type="checkbox"/>
--------------------------	--------------------------	--------------------------	--------------------------	--------------------------	--------------------------	--------------------------	--------------------------	--------------------------	--------------------------	--------------------------	--------------------------	--------------------------	--------------------------	--------------------------	--------------------------	--------------------------	--------------------------	--------------------------	--------------------------	--------------------------

<input type="checkbox"/>	<input type="checkbox"/>	<input type="checkbox"/>	<input type="checkbox"/>	<input type="checkbox"/>	<input type="checkbox"/>	<input type="checkbox"/>	<input type="checkbox"/>	<input type="checkbox"/>	<input type="checkbox"/>	<input type="checkbox"/>	<input type="checkbox"/>	<input type="checkbox"/>	<input type="checkbox"/>	<input type="checkbox"/>	<input type="checkbox"/>	<input type="checkbox"/>	<input type="checkbox"/>	<input type="checkbox"/>	<input type="checkbox"/>	<input type="checkbox"/>
--------------------------	--------------------------	--------------------------	--------------------------	--------------------------	--------------------------	--------------------------	--------------------------	--------------------------	--------------------------	--------------------------	--------------------------	--------------------------	--------------------------	--------------------------	--------------------------	--------------------------	--------------------------	--------------------------	--------------------------	--------------------------

<input type="checkbox"/>	<input type="checkbox"/>	<input type="checkbox"/>	<input type="checkbox"/>	<input type="checkbox"/>	<input type="checkbox"/>	<input type="checkbox"/>	<input type="checkbox"/>	<input type="checkbox"/>	<input type="checkbox"/>	<input type="checkbox"/>	<input type="checkbox"/>	<input type="checkbox"/>	<input type="checkbox"/>	<input type="checkbox"/>	<input type="checkbox"/>	<input type="checkbox"/>	<input type="checkbox"/>	<input type="checkbox"/>	<input type="checkbox"/>	<input type="checkbox"/>
--------------------------	--------------------------	--------------------------	--------------------------	--------------------------	--------------------------	--------------------------	--------------------------	--------------------------	--------------------------	--------------------------	--------------------------	--------------------------	--------------------------	--------------------------	--------------------------	--------------------------	--------------------------	--------------------------	--------------------------	--------------------------

<input type="checkbox"/>	<input type="checkbox"/>	<input type="checkbox"/>	<input type="checkbox"/>	<input type="checkbox"/>	<input type="checkbox"/>	<input type="checkbox"/>	<input type="checkbox"/>	<input type="checkbox"/>	<input type="checkbox"/>	<input type="checkbox"/>	<input type="checkbox"/>	<input type="checkbox"/>	<input type="checkbox"/>	<input type="checkbox"/>	<input type="checkbox"/>	<input type="checkbox"/>	<input type="checkbox"/>	<input type="checkbox"/>	<input type="checkbox"/>	<input type="checkbox"/>
--------------------------	--------------------------	--------------------------	--------------------------	--------------------------	--------------------------	--------------------------	--------------------------	--------------------------	--------------------------	--------------------------	--------------------------	--------------------------	--------------------------	--------------------------	--------------------------	--------------------------	--------------------------	--------------------------	--------------------------	--------------------------

<input type="checkbox"/>	<input type="checkbox"/>	<input type="checkbox"/>	<input type="checkbox"/>	<input type="checkbox"/>	<input type="checkbox"/>	<input type="checkbox"/>	<input type="checkbox"/>	<input type="checkbox"/>	<input type="checkbox"/>	<input type="checkbox"/>	<input type="checkbox"/>	<input type="checkbox"/>	<input type="checkbox"/>	<input type="checkbox"/>	<input type="checkbox"/>	<input type="checkbox"/>	<input type="checkbox"/>	<input type="checkbox"/>	<input type="checkbox"/>	<input type="checkbox"/>
--------------------------	--------------------------	--------------------------	--------------------------	--------------------------	--------------------------	--------------------------	--------------------------	--------------------------	--------------------------	--------------------------	--------------------------	--------------------------	--------------------------	--------------------------	--------------------------	--------------------------	--------------------------	--------------------------	--------------------------	--------------------------

<input type="checkbox"/>	<input type="checkbox"/>	<input type="checkbox"/>	<input type="checkbox"/>	<input type="checkbox"/>	<input type="checkbox"/>	<input type="checkbox"/>	<input type="checkbox"/>	<input type="checkbox"/>	<input type="checkbox"/>	<input type="checkbox"/>	<input type="checkbox"/>	<input type="checkbox"/>	<input type="checkbox"/>	<input type="checkbox"/>	<input type="checkbox"/>	<input type="checkbox"/>	<input type="checkbox"/>	<input type="checkbox"/>	<input type="checkbox"/>	<input type="checkbox"/>
--------------------------	--------------------------	--------------------------	--------------------------	--------------------------	--------------------------	--------------------------	--------------------------	--------------------------	--------------------------	--------------------------	--------------------------	--------------------------	--------------------------	--------------------------	--------------------------	--------------------------	--------------------------	--------------------------	--------------------------	--------------------------

<input type="checkbox"/>	<input type="checkbox"/>	<input type="checkbox"/>	<input type="checkbox"/>	<input type="checkbox"/>	<input type="checkbox"/>	<input type="checkbox"/>	<input type="checkbox"/>	<input type="checkbox"/>	<input type="checkbox"/>	<input type="checkbox"/>	<input type="checkbox"/>	<input type="checkbox"/>	<input type="checkbox"/>	<input type="checkbox"/>	<input type="checkbox"/>	<input type="checkbox"/>	<input type="checkbox"/>	<input type="checkbox"/>	<input type="checkbox"/>	<input type="checkbox"/>
--------------------------	--------------------------	--------------------------	--------------------------	--------------------------	--------------------------	--------------------------	--------------------------	--------------------------	--------------------------	--------------------------	--------------------------	--------------------------	--------------------------	--------------------------	--------------------------	--------------------------	--------------------------	--------------------------	--------------------------	--------------------------

													<input type="checkbox"/>	<input type="checkbox"/>	<input type="checkbox"/>	<input type="checkbox"/>	<input checked="" type="checkbox"/>	<input type="checkbox"/>		
--	--	--	--	--	--	--	--	--	--	--	--	--	--------------------------	--------------------------	--------------------------	--------------------------	-------------------------------------	--------------------------	--	--

<input checked="" type="checkbox"/>																				
-------------------------------------	--	--	--	--	--	--	--	--	--	--	--	--	--	--	--	--	--	--	--	--

	<input checked="" type="checkbox"/>	<input checked="" type="checkbox"/>	<input checked="" type="checkbox"/>	<input checked="" type="checkbox"/>																
--	-------------------------------------	-------------------------------------	-------------------------------------	-------------------------------------	--	--	--	--	--	--	--	--	--	--	--	--	--	--	--	--

● Accesorii standard
○ Accesorii suplimentare
□ Accesorii suplimentare și montabile

Accesorii pentru gama de aspiratoare

ATTIX 33-2L IC MOBILE	ATTIX 44-2L IC	ATTIX 44-2L IC MOBILE	ATTIX 751-21	ATTIX 761-21 XC	ATTIX 791-21 EC	ATTIX 965-21 SD XC	ATTIX 961-01	ATTIX 115-01	ATTIX 125-01	ATTIX 145-01	ATTIX 155-01	SB STATION	SB TANDEM	ATTIX 33-2H IC	ATTIX 33-2H PC	ATTIX 33-2M IC	ATTIX 33-2M PC	ATTIX 44-2H IC	ATTIX 44-2M IC	ATTIX 761-2M XC	ATTIX 30-0H	ATTIX 30-0H PC	ATTIX 50-0H PC	ATTIX 751-0H	ATTIX 965-0H/M/SD XC	Nr. articol
○	○	○	○	○	○	○	○							○	○	○	○	○	○	○	○	○	○	○	○	17836
○	○	○	○	○	○	○	○							○	○	○	○	○	○	○	○	●	●	●	○	5067
○	○	○	○	○	○	○	○							○	○	○	○	○	○	○	○	○	○	○	○	40456
○	○	○	○	○	○									○	○	○	○	○	○	○	○	○	○	○	○	30657
○	○	○	○	○	○									○	○	○	○	○	○	○	○	○	○	○	○	14289
○	○	○	●	●	●									○	○	○	○	○	○	○	●	○	○	○	○	107404520
○	○	○	○	○	○									○	○	○	○	○	○	○	○	○	○	○	○	6092
○	○	○	○	○	○									○	○	○	○	○	○	○	○	○	○	○	○	6093
○	○	○	○	○	○									○	○	○	○	○	○	○	○	○	○	○	○	6094
				○																	○					302000751
			○	○																		●	●	●	●	302000658
										○	○															4056000523
								●	○	●	●															40000338
								○	●	○	○															40000699
									○																	Z5 60357
																										107407297
																										107407300

Accesorii pentru gama de aspiratoare



	MAXXII 35 WD	MAXXII 55-1 WD	MAXXII 55-2 WD	MAXXII 75-1 WD	MAXXII 75-2 WD	AERO 21-01 PC	AERO 21-01 PC INOX	AERO 21-21 PC	AERO 21-21 PC INOX	AERO 26-01 PC X	AERO 26-21 PC	AERO 26-2L PC	AERO 31-21 PC INOX	ATTIX 30-21 PC	ATTIX 40-21 PC INOX	ATTIX 50-01 PC	ATTIX 50-21 PC	ATTIX 50-21 PC CLEAN ROOM	ATTIX 50-21 PC EC	ATTIX 33-01 IC	ATTIX 33-2L IC	
Filtru																						
FILTRU CARTUȘ 35L HEPA	○																					
FILTRU CARTUȘ 55-75L HEPA		○	○	○	○																	
Filtru sac																						
INSERTIE FILTRU TEXTIL																						
FILTRU TEXTIL Ø375x250 POSTAV																						
FILTRU TEXTIL 5/7 POLY POSTAV																						
Filtru speciale																						
FILTRU DE AER RĂCIRE MOTOR																						
TRUSĂ FILTRU RĂCIRE MOTOR														○	○	○	○	●	○			
FILTRU PT. RĂCIRE MOTOR 30/40/50														○	○	○	○	○	○			
FILTRU AER RĂCIRE 0,7x150x100 5 BUC.																						
CAPAC PROTECȚIE FILTRU Ø185x200						○	○	○	○	○	○	○	○	○	○	○	○	○	○	○	○	○
BUȘĂ FILTRU UMED Ø143x140MM SS						○	○	○	○	○	○	○	○	○	○	○	○	○	○	○	○	○
FILTRU PENTRU MEDII UMEDE 35L	●																					
FILTRU PENTRU MEDII UMEDE 75-55L		●	●	●	●																	
Sac pentru filtrare																						
SET FILTRU SAC AERO						○	○	○	○	○	○	○	○									
FILTRU SAC DIN LÂNĂ PU 5 BUC.		○	○	○	○																	
SAC FILTRU TEXTIL 5 BUC. ATTIX 30														○								
FILTRU SAC DIN LÂNĂ 5 BUC. ATTIX 40/50	○														○	○	○	○	○			
SAC FILTRU ATTIX 7 5 BUC.																						



● Accesorii standard
○ Accesorii suplimentare
□ Accesorii suplimentare și montabile

Accesorii pentru gama de aspiratoare

Model	ACCESORII	Nr. articol
ATTIX 33-2L IC MOBILE		107409006
ATTIX 44-2L IC		107409007
ATTIX 44-2L IC MOBILE		302002894
ATTIX 751-21		17069
ATTIX 761-21 XC		302000525
ATTIX 791-21 EC		302000491
ATTIX 965-21 SD XC		302003721
ATTIX 961-01		107400453
ATTIX 115-01		302001871
ATTIX 125-01		11801
ATTIX 145-01		15475
ATTIX 155-01		107407299
SB STATION		107407302
SB TANDEM		107419590
ATTIX 33-2H IC		302002892
ATTIX 33-2H PC		107419591
ATTIX 33-2M IC		107419592
ATTIX 33-2M PC		302001484
ATTIX 44-2H IC		
ATTIX 44-2M IC		
ATTIX 761-2M XC		
ATTIX 30-0H		
ATTIX 30-0H PC		
ATTIX 50-0H PC		
ATTIX 751-0H		
ATTIX 965-0H/M/SD XC		

Accesorii standard
 Accesorii suplimentare
 Accesorii suplimentare și montabile

Accesorii pentru gama de aspiratoare





	MAXXII 35 WD	MAXXII 55-1 WD	MAXXII 55-2 WD	MAXXII 75-1 WD	MAXXII 75-2 WD	AERO 21-01 PC	AERO 21-01 PC INOX	AERO 21-21 PC	AERO 21-21 PC INOX	AERO 26-01 PC X	AERO 26-21 PC	AERO 26-2L PC	AERO 31-21 PC INOX	ATTIX 30-21 PC	ATTIX 40-21 PC INOX	ATTIX 50-01 PC	ATTIX 50-21 PC	ATTIX 50-21 PC CLEAN ROOM	ATTIX 50-21 PC EC	ATTIX 33-01 IC	ATTIX 33-2L IC	
 Sac praf																						
SAC ARUNCARE ATTIX 3/30/40 5 BUC.						○	○	○	○	○	○	○	○	○	○							
SAC ARUNCARE ATTIX 5/50 5 BUC.																○	○	○	○			
SAC DE ARUNCAT ATTIX 7 5 BUC.																						
SAC DE ARUNCAT PENTRU ELEMENTUL FILTRULUI						○	○	○	○	○	○	○	○	○	○	○	○	○	○	○	○	○
 Punga pentru filtru de siguranta																						
SAC PRAF SIGURANȚĂ CLASA H 5BUC.ATTIX 30																						
 SAC PRAF SIGURANȚĂ CLASA H 5BUC.ATTIX 40/50																						
 SAC FILTRU SIGURANȚĂ SET 5 ATTIX7																						
 SAC FILTRU DE SIGURANȚĂ ATTIX/IVB 9 SET5																						
Sac																						
PACHET DE 5 SACI D460 LDPE																						
Ansamblu																						
TRUSĂ SUPT FURTUN																						
TRUSĂ COȘ MIC CU PIULIȚE BULOANE																						
REȚEA ȘI SUPAPĂ D460 FE COMPLETE																						
 Colector pentru gazele de espament														○	○	○	○	●	○			
COLECTOR AER EȘAPAMENT																						
 COLECTOR AER EVACUAT ATTIX 5/7																						
 Altele																						
COȘ COLECTARE AȘCHII Ø392X390 SS																						
COȘ AȘCHII ATTIX9 BASIC																						
TRUSĂ COȘ ARANJARE D460 L100																						

● Accesorii standard
○ Accesorii suplimentare
□ Accesorii suplimentare și montabile

Accesorii pentru gama de aspiratoare

ACCESORII	33-2L IC MOBILE	44-2L IC	44-2L IC MOBILE	751-21	761-21 XC	791-21 EC	965-21 SD XC	961-01	115-01	125-01	145-01	155-01	SB STATION	SB TANDEM	33-2H IC	33-2H PC	33-2M IC	33-2M PC	44-2H IC	44-2M IC	761-2M XC	30-0H	30-0H PC	50-0H PC	751-0H	965-0H/M/SD XC	Nr. articol
																											30200804
																											30200728
																											302001480
																											30082
																											107400233
																											107400236
																											302001486
																											302003473
																											4084001017
																											40000856
																											40000892
																											Z5 60034
																											302003717
																											302000522
																											302001612
																											302003003
																											40000915

Accesorii pentru gama de aspiratoare

	MAXXII 35 WD	MAXXII 55-1 WD	MAXXII 55-2 WD	MAXXII 75-1 WD	MAXXII 75-2 WD	AERO 21-01 PC	AERO 21-01 PC INOX	AERO 21-21 PC	AERO 21-21 PC INOX	AERO 26-01 PC X	AERO 26-21 PC	AERO 26-2L PC	AERO 31-21 PC INOX	ATTIX 30-21 PC	ATTIX 40-21 PC INOX	ATTIX 50-01 PC	ATTIX 50-21 PC	ATTIX 50-21 PC CLEAN ROOM	ATTIX 50-21 PC EC	ATTIX 33-01 IC	ATTIX 33-2L IC	
 Alte																						
 SUPORT FURTUN																						
CUTIE SCULE AERO 26/31										○	○	●	○									
TRUSĂ SUPORT TUB D36						○	○	○	○	○	○	○	○									
 STINGĂTOR SCÂNTEI Ø50						○	○	○	○	○	○	○	○	○	○	○	○	○	○	○	○	○
TRUSĂ DESCĂRCARE MS2-S3-T30S																						
TRUSĂ FLOTOR MECANIC S3B SS																						
APARAT MONEDE/JETOANE 12V cc																						
 TRUSĂ CU POMPĂ – VL500 220/240V		○	○	○	○																	
Opțiune																						
CICLON DETAȘABIL D460 FE COMPL.MARE																						
Furtun de aspirator																						
FURTUN D32 1.9M CUPLAJ	●																					
FURTUN D40 2.5M CUPLAJ		●	●	●	●																	
Tub																						
TUB PRELUNGITOR D32 - SS	●																					
TUB PRELUNGITOR D40 - SS		●	●	●	●																	
Duză medii umede																						
DUZĂ PENTRU PARDOSELI D32 BANDĂ DE CAUCIUC	○																					
DUZĂ PENTRU PARDOSELI D40 BANDĂ DE CAUCIUC		○	○	○	○																	
Duză pentru pardoseli dure																						
DUZĂ PENTRU PARDOSELI D32 PERIE	●																					
DUZĂ PENTRU PARDOSELI D40 PERIE		●	●	●	●																	

● Accesorii standard
○ Accesorii suplimentare
□ Accesorii suplimentare și montabile

Accesorii pentru gama de aspiratoare

ACCESORII	Nr. articol
ATTIX 33-2LIC MOBILE	
ATTIX 44-2LIC	
ATTIX 44-2LIC MOBILE	
ATTIX 751-2I	65081
ATTIX 761-2I XC	
ATTIX 791-2I EC	
ATTIX 965-2I SD XC	
ATTIX 961-0I	
ATTIX 115-0I	
ATTIX 125-0I	
ATTIX 145-0I	
ATTIX 155-0I	
SB STATION	
SB TANDEM	
ATTIX 33-2H IC	
ATTIX 33-2H PC	
ATTIX 33-2M IC	
ATTIX 33-2M PC	
ATTIX 44-2H IC	
ATTIX 44-2M IC	
ATTIX 761-2M XC	
ATTIX 30-0H	
ATTIX 30-0H PC	
ATTIX 50-0H PC	
ATTIX 751-0H	
ATTIX 965-0H/M SD XC	
	107409980
	107409979
	34591
	4056000468
	4056000519
	302000305
	107408801
	Z5 60109
	107407308
	107407336
	107407309
	107407337
	107407310
	107407338
	107407311
	107407339

Accesorii standard
 Accesorii suplimentare
 Accesorii suplimentare și montabile

Accesorii pentru gama de aspiratoare



Duză cu perie rotundă

DUZĂ CU PERIE D32

Duză pentru spații înguste

DUZĂ PENTRU CRĂPĂTURI D32

DUZĂ PENTRU CRĂPĂTURI D40

Lamele, margini și protecții la stropire

BURETE COMPLET GRI ANTRACIT

MAXXII 35 WD

MAXXII 55-1 WD

MAXXII 55-2 WD

MAXXII 75-1 WD

MAXXII 75-2 WD

AERO 21-01 PC

AERO 21-01 PC INOX

AERO 21-21 PC

AERO 21-21 PC INOX

AERO 26-01 PC X

AERO 26-21 PC

AERO 26-2L PC

AERO 31-21 PC INOX

ATTIX 30-21 PC

ATTIX 40-21 PC INOX

ATTIX 50-01 PC

ATTIX 50-21 PC

ATTIX 50-21 PC CLEAN ROOM

ATTIX 50-21 PC EC

ATTIX 33-01 IC

ATTIX 33-2L IC

●

●

●

●

●

●

○

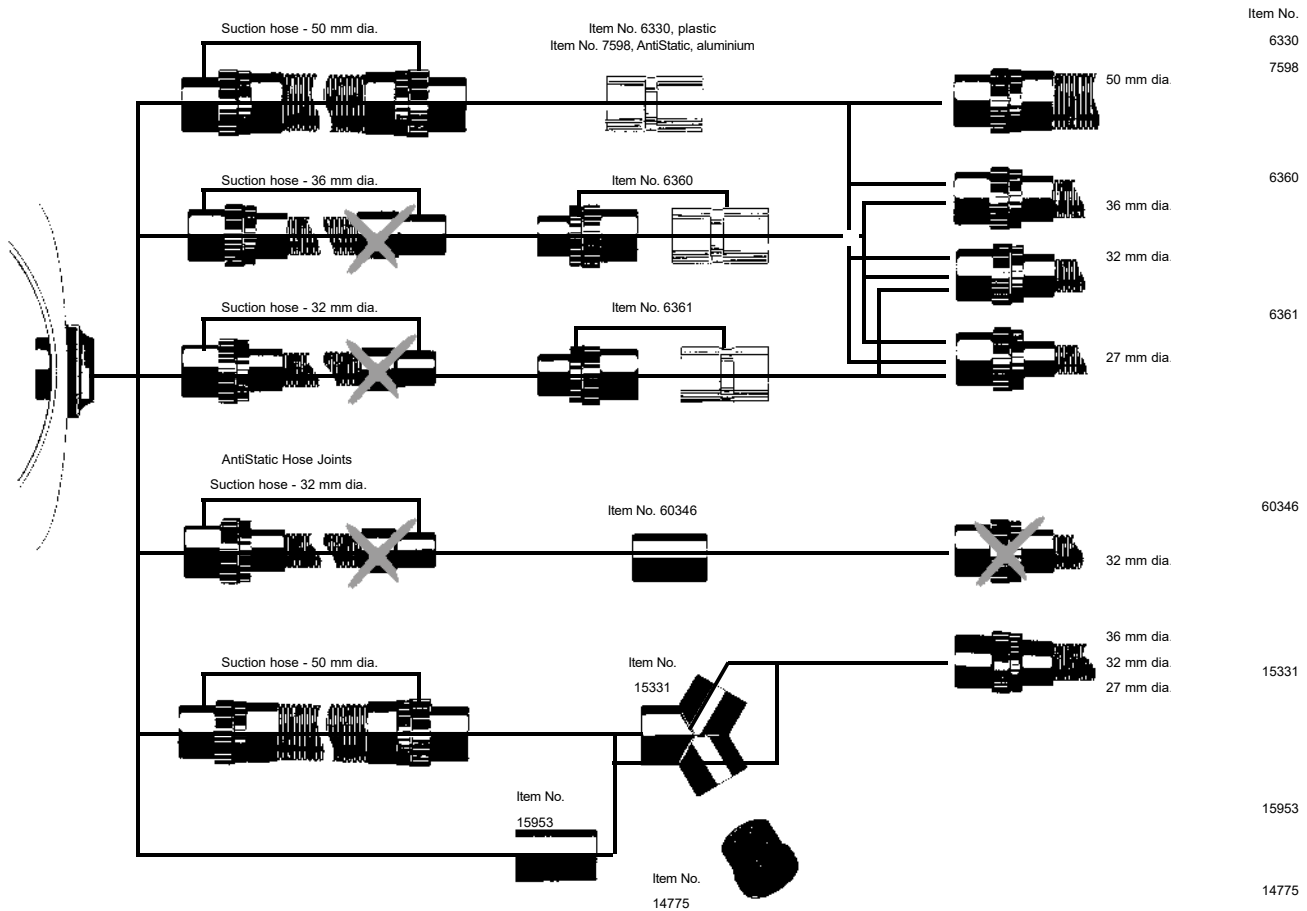
○

○

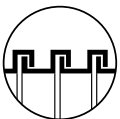
○

Accesorii pentru gama de aspiratoare

Model	Nr. articol
ATTIX 33-2L IC MOBILE	107407312
ATTIX 44-2L IC	
ATTIX 44-2L IC MOBILE	
ATTIX 751-2I	
ATTIX 761-2I XC	
ATTIX 791-2I EC	
ATTIX 965-2I SD XC	
ATTIX 961-0I	
ATTIX 115-0I	
ATTIX 125-0I	
ATTIX 145-0I	
ATTIX 155-0I	
SB STATION	
SB TANDEM	
ATTIX 33-2H IC	
ATTIX 33-2H PC	
ATTIX 33-2M IC	
ATTIX 33-2M PC	
ATTIX 44-2H IC	
ATTIX 44-2M IC	
ATTIX 761-2M XC	
ATTIX 30-0H	
ATTIX 30-0H PC	
ATTIX 50-0H PC	
ATTIX 751-0H	
ATTIX 965-0H/M SD XC	
	107407334
	107408850
	107407051



Furtune de aspirație



Universal

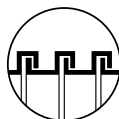
Colour: Silver metallic, Ø27, Ø32, Ø36, Ø38, Ø50
To use: Temperature at -50 to +60°C

Antistatic

Colour: Black, Ø27, Ø32, Ø36, Ø50
To use: Temperature at -50 to +60°C

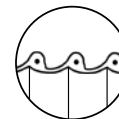
Oil-resistant

Colour: Brown, Ø36, Ø50
To use: Temperature at -60 to +120°C
(short term +150°C)
Bend radius: Ø27 r = 60 mm, Ø32 r = 70 mm,
Ø36 r = 75 mm, Ø50 r = 120 mm



Heat-resistant

Colour: Brown, Ø36, Ø50
To use: Temperature at -60 to +120°C
(short term +150°C)
Bend radius: Ø36 r = 75 mm, Ø50 r = 120 mm




Chips, abrasive

Colour: Transparent, Ø50
To use: Temperature at -40 to +90°C
(short term +125°C)
Bend radius: Ø60 r = 60 mm
Special for metal shavings, glass, sliver and other materials, oil-resistant, antistatic, aluminium sleeves and steel wire coil



Metal

Colour: Galvanized, Ø50
To use: Temperature at -50 to +120°C
Bend radius: r = 180 mm
High wear-resistant. Not suitable for acid and lye.



Lengths as required		Nozzle side sleeve	By the metre – max 20 m	Vaccum side sleeve	Complete
		Item No.	Item No.	Item No.	Length m Item No.
System 70	Universal	42419	34947***	34955	
System 50	Universal	15101	11984	15101	1.75 19930
	Oil-resistant	15101	14238	15101	4 15358
	Heat-resistant	7162	14238	7162	4 6468
	Aluminium	15811	7599	15811	4 11061
	Antistatic	15811	7599	15811	4 15815
	Chips	33435	15309	14630	4 15182
	Aluminium	33435	15309	14630	4 15182
	Metal				4 15013
System 38	Universal	302002887	107400052 (only available in roll of 20 m)	107400049	4 302002796
	Antistatic	107410009		107401525	5 107401368
		107417866*			
System 36	Universal	11597	11985	15102	3 15805
		107417867*	11985	15102	3 46948*
					4 25537*
	Oil-resistant	46690*	6429	15102	3.5 302001677*
	Heat-resistant	7674**	6429	7673	4 6070**
	Aluminium	7674**	6429	7673	4 6070**
	Anti-kink spring	14194**			
	AntiStatic	107417867*	15312	15812	3 60781*
					4 63209*
					5 302001682*
					4 107413544*
		14243	15312	15812	4 15311
	Electric tool	Connection DN 33-36 48070		Type 22	43960
		DIN 44717, DN 35-40 AS 48750			
System 32	Universal	107417866*	14240****	15103	
	Hand tube	60911	14240****	15103	3 302000473
	Antistatic	107417866*		30928	4 107413543*
	Electric tool	107404564	43502	30928	5 30657
System 27	Universal	Electric tool 107404520	15307	15104	3.5 14289
	Antistatic	Electric tool 107404520	15326	15369	3.5 107406091

* Quick system for curved hand tube 46691/302000528 or adapter

** Only for oven and pipe cleaning

*** Max. 10 m

**** Max. 20 m

AS = Antistatic

Zonă TYPE 22 – Aspiratoare industriale pentru sănătate/ siguranță pentru medii umede și uscate



Construit pentru colectarea combustibilului/prafului inflamabil în ATEX Zona 22

- Aprobat pentru curățarea și extragerea prafului în medii ATEX Zona 22 cu praf exploziv
- Motoare EC fără perii, de folosință îndelungată, pentru performanțe fără sursă de aprindere
- Container din inox de înaltă calitate
- Filtru textil PET cu eficiență la filtrare de minim 99,9%
- Gamă completă de accesorii TIP 22 disponibilă pentru adaptarea aparatului dvs. la mediul dvs.

Aparatele ATTIX 40 TIP 22 și ATTIX 7 TIP 22 sunt aspiratoare puternice cu containere din inox aprobate pentru praf de clasă M și medii ATEX Zona 22. Senzorul de debit FlowSensor integrat și semnalul acustic de avertizare monitorizează viteza aerului în furtunul de aspirare pentru ca aceasta să nu scadă sub 20 m/s. Conceptul perfect pentru uz industrial atunci când siguranța este necesară.



DATE TEHNICE	ATTIX 40-0M PC TYPE 22	ATTIX 791-2M/B1
Debit de aer (l/m)	3200	3800
Aspirare (mbar/kPa)	230/23	250/25
Putere pmax (W)	1400	1500
Putere piec (W)	1100	1200
Nivel zgomot util (dB(A))	60	59
Volum container (l-max)	37	70
Conectare la rețea (V/~/Hz/A)	230/1/50-60/16	230/1/50-60/16
Lungime x lățime x înălțime (mm)	450x440x750	605x580x970
Greutate (kg)	13	25
Cablu electric (m)	7.5	7.5
Tip filtru principal	PET	PET
Sistem curățare filtru	Push&Clean	
CARACTERISTICI		
Softstart	•	•
Sistem anti-static	•	•
Controlul vitezei motorului		•
Unelte electrice pornire/oprire automată		•
Motor monofazat rezistent fără perii	•	•
Mufă extra pentru unelte		•
Sac filtru textil 1 buc.	•	•
ECHIPAMENTE STANDARD		
FURTUN Ø36X4000MM CU CUPLAJ TIP 22	44193	
TUB MANUAL CURBAT TIP22 Ø36MM SS	44188	
DUZĂ TUB DIAGONAL TIP22 Ø36 CAUCIUC	302000227	
FILTRU DE AER RĂCIRE MOTOR		302000491
TRUSĂ FILTRU RĂCIRE MOTOR	302003721	
NR. ARTICOL	107400410	302001537

Accesorii pentru gama de aspiratoare



	ATTIX 40-0M PC TYPE 22	ATTIX 791-2MIB1	ATTIX 995-0MM SD XC TYPE 22	Nr. articol
Sistem TIP 22 (ATEX) Furtun aspirator				
FURTUN Ø50X4000MM AȘCHII TIP 22	○	○	○	43245
FURTUN Ø 50X4000MM B1/AS	○	○	○	42825
FURTUN Ø 50X8000MM AȘCHII TIP 22	○	○	○	63710
FURTUN Ø36X4000MM CU CUPLAJ TIP 22	●	○	○	44193
Sistem TIP 22 (ATEX) Tub/Duză				
TUB PRELUNGITOR TIP22 Ø36X950MM SS	○	○	○	46982
TUB PRELUNGITOR CURBAT TIP22 Ø50X1100 S	○	○	○	33609
TUB MANUAL CURBAT TIP22 Ø36MM SS	●	○	○	44188
DUZĂ TUB DIAGONAL TIP22 Ø36 CAUCIUC	●	○	○	302000227
DUZĂ TUB DIAGONAL TIP22 Ø50 CAUCIUC	○	○	○	42836
DUZĂ PENTRU CRĂPĂTURI TIP 22 Ø36 L290MM PLASTIC	○	○	○	44192
DUZĂ PENTRU CRĂPĂTURI TIP22 Ø50X350 PE	○	○	○	42837
DUZĂ CURĂȚARE ȚEVI TIP22 Ø36 R70-120MM	○	○	○	48066
DUZĂ CURĂȚARE ȚEVI TIP22 Ø36 R120-200MM	○	○	○	48067
DUZĂ PENTRU PARDOSELI TIP22 Ø36X450MM	○	○	○	302000369
DUZĂ PENTRU PARDOSELI TIP22 Ø 50X500MM	○	○	○	42834
DUZĂ CU PERIE TIP22 Ø36X230MM PE	○	○	○	44191
DUZĂ CU PERIE ROTUNDĂ TIP22 Ø 50MM	○	○	○	42831
DUZĂ PLATĂ TIP22 Ø50MM CAUCIUC	○	○	○	42839

● Accesorii standard
○ Accesorii suplimentare
□ Accesorii suplimentare și montabile

Accesorii pentru gama de aspiratoare

		ATTIX 40-0M/PC TYPE 22	ATTIX 791-2MB1	ATTIX 995-0H/M/SD/XC TYPE 22	Nr. articol
	Sistem TIP 22 (ATEX) Tub/Duză				
	DUZĂ DE MURDĂRIE ASPRĂ TIP22 Ø50X200MM ALU	○	○	○	42835
	System 50 Vac Floor Nozzle				
	DUZĂ FIXĂ PENTRU PARDOSELI Ø50X600MM ALU		○	○	302001481
	Punga pentru filtru de siguranta				
	SAC PRAF SIGURANȚĂ CLASA H 5BUC. ATTIX 40/50	○			107400236
	SAC FILTRU SIGURANȚĂ SET 5 ATTIX7		○		302001486
	SAC FILTRU DE SIGURANȚĂ ATTIX/IVB 9 SET5			○	302003473
	Sac pentru filtrare				
	FILTRU SAC DIN LĂNĂ PU 5 BUC.		○		302002892
	FILTRU SAC DIN LĂNĂ 5 BUC. ATTIX 40/50	○			302004004
	SAC FILTRU ATTIX 7 5 BUC.		○		302001484
	Sac praf				
	SAC ARUNCARE ATTIX 3/30/40 5 BUC.	○			302000804
	SAC DE ARUNCAT ATTIX 7 5 BUC.		○	○	302001480
	SAC DE ARUNCAT PENTRU ELEMENTUL FILTRULUI	○	○		30082
	Filtru speciale				
	FILTRU DE AER RĂCIRE MOTOR		●		302000491
	TRUSĂ FILTRU RĂCIRE MOTOR	●			302003721
	FILTRU PT. RĂCIRE MOTOR 30/40/50	○			107400453
	Colector pentru gazele de espament				
	COLECTOR AER EȘAPAMENT	○			302003717
	Set accesorii aspirare				
	SET ASPIRARE TIP 22 Ø36MM 6-BUC.	○	○	○	48907

Aspiratoare industriale monofazate



VHS120

Cel mai mic și mai puternic din câte au existat

Echipat cu un motor de 2kw modelul vhs120 este destinat aspirării industriale atât în medii umede cât și în medii uscate. Compact și având un container de 37 de litri, acesta, asigură performanțe excelente. VHS 120 este disponibil în variante de clasă de filtrare M sau H pentru aspirarea materialelor toxice, variante în care este dotat și cu sistemul Longopac®



DATE TEHNICE	U.M.	VHS120	VHS120 MC
Tensiune de alimentare	V	230	230
Frecvența	Hz	50	50
Clasa de protecție	IP	44	44
Clasa de izolare	Class	I	I
Putere nominală	kW	2	2
Flux de aer la gura de aspirare	L/min	5500 - 330	5500 - 330
Nivel maxim de vid	kPa	21 - 210	21 - 210
Nivel de presiune sonoră	dB(A)	74	74
Capacitate container	L	37	-
Capacitate Longopac	L	-	25
Filtru principal		L Class Polyester	M Class Polyester with glued seams
Suprafața de filtrare	cm ²	16000	16000
Filtru Hepa H14	cm ²	-	-
Diametru intrare aspirator	mm	50	50
Lungime x lățime x înălțime	cm	560x570x1015	630x628x1300
Greutate	kg	38	51

Aspiratoare Industriale All-In-One



Simplitatea este principalul concept din spatele gamei All-In-One

Vorbim despre simplitatea primirii combinației potrivite pentru aplicația dvs. Acum puteți alege între 6 modele diferite, construite în funcție de nevoile principale pentru 6 segmente de difuzare și echipate cu cel mai bun kit accesoriu care îmbunătățește eficiența aspiratorului dvs., făcându-l să devină soluția perfectă pentru dvs. Ce aveți de făcut? Doar să-l băgați în priză... și continuați să-ți faci treaba fără niciun grijă. Echipat cu recipientul separator de imersiune, care este soluția ideală atunci când praful combustibil trebuie recuperat.



Industrie	NR. ARTICOL	Descriere	Aplicație	Kit accesorii
INDUSTRIA METALURGICĂ	4012300135	VHS120 CC GV	Pentru chipsuri și lichide, 37 litri, monofazat (utilizare discontinuă)	Kit de curățare echipamente (5 m furtun)
	4010400054	VHO200 cu coș pentru chipsuri	Pentru lichide până la 75 L și chipsuri până 22 L, cu supapă de deviere pentru aspirație sau refulare, monofazată (utilizare discontinuă)	Kit rezistent la ulei (5 m furtun)
	4010500125	S3B L100 CC GV	Pentru chipsuri și lichide, 100 litri, monofazat	Kit de curățare echipamente (5 m furtun)
	4012300187	VHS110 Z22 EXA AU FM	Pentru praful combustibil (St1, St2) în zona ATEX 22	Kit EXA rezistent la ulei (5 m furtun)
	4030600522	T30S L100 CC with chips basket	Pentru chipsuri și lichide, 100 litri, trifazic (utilizare continuă)	Kit de curățare echipamente (5 m furtun)
	4030500517	T40W L100 FM GV CC	Pentru chipsuri și lichide, 100 litri, trifazic, filtrare 99,9%.	Kit de curățare echipamente (5 m furtun)
INDUSTRIA ALIMENTARĂ	4012300188	VHS120 LC ACD PBS	Pentru praful combustibil în zone neclasificate, monofazat (utilizare discontinuă)	Kit de accesorii antistatice, pentru industria alimentară
	4012300136	VHS120 FN	Pentru recuperarea materialului fierbinte, monofazat (utilizare discontinuă)	Kit pentru cuptoare
	4012300189	VHS110 Z22 EXA FM PBS	Pentru praful combustibil în zona ATEX 22, monofazat (utilizare discontinuă)	Kit de accesorii EXA, pentru industria alimentară
	4010400053	VHO200 X	Pentru lichide, monofazat (utilizare discontinuă)	Kit pentru industria alimentară
	4030600523	CTS22 LC L100 ACD PBS	Pentru praful combustibil în zone neclasificate, trifazat (utilizare continuă)	Kit de accesorii antistatice, pentru industria alimentară
PRODUCȚIE	4012300068	VHS120	Pentru curățenie generală, 37 litri, monofazat (utilizare intermediară)	Kit de accesorii pentru industrie
	4012300187	VHS110 Z22 EXA AU FM	Pentru praful combustibil în zona ATEX 22, monofazat (utilizare discontinuă)	Kit de accesorii EXA
	4010300474	S3 L100 LC FM	Pentru curățenie generală, 100 litri, monofazat (utilizare intermediară)	Kit de accesorii pentru industrie
	4030600524	T30S L100 FM	Pentru curățenie generală, 100 litri, trifazic (utilizare continuă)	Kit de accesorii pentru industrie
CONSTRUCȚII	4012300070	VHS120 HC	Clasa H cu Longopac®, pentru recuperarea în siguranță a prafului fin, monofazat (utilizare discontinuă)	Kit de accesorii anti-șoc



S3B

Puternic și simplu

Cu putere de 2 sau 3 kW, cu două sau trei motoare, aspiratoarele S3B pot absorbi materiale umede și uscate. Ele au fost gândite pentru zona de producție mecanizată, pentru a aspira resturi metalice, uleiuri și soluții de lubrifiere.



S3

Primul aspirator industrial digital și modular

2 sau 3 kW putere, cu motor "by-pass", modelele S2 și S3 pot aspira în regim umed-uscat. Sunt echipate cu un panou de control electronic ce controlează eficient și în permanență nivelul de vacuum. Sunt disponibile cu rezervoare de 40, 50 sau 100 litri sau cu sistem de descarcare gravitațional (GU) cu saci din plastic sau cu sistem tip Longopac®.



DATE TEHNICE	U.M.	S3B	S3
Tensiune de alimentare	V	230	230
Frecvență	Hz	50-60	50-60
Clasa de protecție	IP	43	44
Clasa de izolare	Class	I	I
Putere nominală	kW	3	3
Flux de aer la gura de aspirare	L/min	8100	8100
Nivel maxim de vid	kPa	21	21.1
Nivel de presiune sonoră	dB(A)	75	71
Capacitate container	L	50-100	50-100
Suprafața de filtrare	cm ²	19500	19500
Diametru intrare aspirator	mm	70	70
Lungime x lățime x înălțime	cm	79.5x60x127.5-157	80x60x130-158
Greutate	kg	67-70	68-71

Aspiratoare industriale monofazate



VHS110 ATEX

Aspirator industrial monofazat cetrificat ATEX

Echizat cu un motor de 1.1kw VHS 110 ATEX este certificat pentru colectarea materialelor uscate in zone cu risc de explozie Z22. Datorită motorului fără perii, aspiratorul asigură performanțe ridicate pentru lucru in regim continuu. Sistemul inovativ PullClean asigura curatarea filtrului antistatic in timp ce aspiratorul funcționează. Opțional, se poate echipa cu filtrele HEPA 14 sau ULPA15 atunci cand praful aspirat este foarte fin.



DATE TEHNICE	U.M.	VHS110 ATEX
Tensiune de alimentare	V	230
Frecventa	Hz	50
Clasa de protectie	IP	64
Clasa de izolare	Class	F
Putere nominala	kW	1.1
Flux de aer la gura de aspirare	L/min	3600
Nivel maxim de vid	kPa	22
Nivel de presiune sonora	dB(A)	76
Capacitate container	L	37
Suprafata de filtrare	cm ²	10000
Diametru intrare aspirator	mm	50
Lungime x latime x inaltime	cm	56x57x124
Greutate	kg	42

Aspiratoare industriale trifazate



T30S

Cand puterea este esentiala

3kW putere, ideal pentru aspirare umed-uscata, este alegerea ideala pentru firmele de productie care isi doresc un aspirator cu un raport calitate/preț foarte bun. Este disponibil in 3 versiuni: 50 sau 100 de litri si cu sistem de descarcare gravitationala cu sac de plastic sau cu sistemul Longopac.

CTS 22 – CTS 40

Compact, puternic si configurabil

2,2 si 4 kW putere, ideale pentru aspiratie uscata. Modelele CTS au motorul cu canale laterale pentru un nivel de vid crescut si cu flux de aer redus, in timp de modelele CTT au o turbina puternica ce asigura un flux de aer crescut dar un nivel de vid mai redus. Dimensiunile reduse le fac usor de manevrat.



DATE TEHNICE

	U.M.	T30S	CTS22	CTS40
Tensiune de alimentare	V	400	400	400
Frecventa	Hz	50	50	50
Clasa de protectie	IP	55	55	55
Clasa de izolare	Class	F	F	F
Putere consumata	kW	3	2.2	4
Flux de aer la gura de aspirare	L/min	5830	5300	7000
Nivel max de vid	kPa	31	30	23
Zgomot	dB(A)	70	62	65
Capacitate container	L	50-100	50	50
Suprafata de filtrare	cm ²	19500	19500	19500
Gura de aspirare	mm	70	70	70
Lungime x Latime x Inaltime	cm	60x98x125-153	105x60x125	105x60x125
Greutate	kg	100-103	100	114

Aspiratoare industriale trifazate



T22 – T40 – T40W – T75

Gandite pentru industria metalurgica

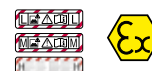
Cu puteri intre 2,2 si 7,5 kW, sunt potrivite pentru aspirare umed-uscata. Modele diferite pentru aplicatii diferite, modelul de 4kW in mod special este disponibil cu doua motoare laterale conectate in serie pentru un nivel de vid ridicat (modelul T40) sau conectate in paralel pentru un flux de aer sporit (T40W). Ideale pentru curatenia si intretinerea in fabrici.



T22^{PLUS} – T40^{PLUS} – T40W^{PLUS} – T40^{PLUS} HE

Sanatatea si siguranta ca standard

Cu puteri intre 2,2 si 4,3 kW, pentru aspirare uscata. Aceasta serie a fost gandita pentru a spori gradul de siguranta al fabricilor, chair si cele care au materiale cu risc de explozie sau prafuri toxice (L-M-H). Motoarele cu canale laterale in serie asigura un vacuum ridicat, la modelele T22plus si T40plus, in timp de aceste moare sunt montate in paralel asigura un flux de aer marit, la modelul T40Wplus. Modelul T40 plus HE are rezultate spectaculoase cu un consum redus de energie si multumita motorului cu inductie produce un vid de 330mbar si un flux de aer de 270 m³/h – fara limita de putere, dar cu consum redus inca de la prima utilizare. Toate modelele Tplus pot fi adaptate cerintelor.



DATE TEHNICE	U.M.	T22	T40	T40W	T75	T22 ^{PLUS}	T40 ^{PLUS}	T40W ^{PLUS}
Tensiune de alimentare	V	400	400	400	400	400	400	400
Frecventa	Hz	50	50	50	50	50	50	50
Clasa de protectie	IP	55	55	55	55	55	55	55
Clasa de izolare	Class	I	I	I	F	F	F	F
Putere consumata	kW	2,2	4,3	4	7,5	2,2	4,3	4
Flux de aer la gura de aspirare	L/min	5250	5250	8150	8900	5250	5250	8150
Nivel max de vid	kPa	30	46	30	35	21	36	19
Zgomot	dB(A)	68	72	72	74	67	71	71
Capacitate container	L	50-100	50-100	50-100	100	50-100	50-100	50-100
Suprafata de filtrare	cm ²	19500	19500	19500	35000	19500	19500	35000
Gura de aspirare	mm	70	70	70	70	70	70	70
Lungime x Latime x Inaltime	cm	113x60x124-153	113x60x124-153	113x60x124-153	130x60x164	129x60x126-154	129x60x126-154	129x60x136-164
Greutate	kg	111-114	132-135	136-139	188	138	162	167

Aspiratoare industriale trifazate



Seria 3707 – 3907

Putere nelimitata pentru aplicatii diverse

Cu puteri de la 5,5 la 13 kW, aceste aspiratoare industriale sunt potrivite pentru aspirare umed-uscata. Sunt puternice, robuste si rezistente, asa ca sunt ideale pentru aplicatii grele cu utilizare continua. Suprafata de filtrare mare si containerul de mare capacitate reduc timpii de oprire a aspiratorului. Modele diferite pentru aplicatii diferite: nivel de vid mare, debit de aer mare sau putere crescuta. Aceste aspiratoare sunt cerute in special in industria grea.

3997 – 3997W – 3997WC

Putere de prima clasa

Cu o putere de 22kW, aceste modele sunt potrivite pentru aspirare umed-uscata. Sunt potrivite pentru utilizare continua, uz intensiv si pot fi conectate chiar si la un sistem de aspiratie centralizat datorita puterii lor. Scuturatorul electric pentru filtru este standard.



DATE TEHNICE	U.M.	3707	3707/10	3907	3907W	3907/18	3997	3997C	3997W	3997WC
Tensiune de alimentare	V	230/400	230/400	230/400	230/400	230/400	400	400	400	400
Frecventa	Hz	50	50	50	50	50	50	50	50	50
Clasa de protectie	IP	55	55	55	55	55	55	55	55	55
Clasa de izolare	Class	F	F	F	F	F	F	F	F	F
Putere totala	kW	5,5	7,5	11	11	13	20	20	20	20
Debit de aer fara furtun	L/min	8100	13500	8400	15300	18600	18600	18600	36000	36000
Nivel de vid	kPa	35,3	24,5	43,1	29,4	29,4	60	60	43	43
Nivel de vid cu valva deschisa	kPa	-	-	-	-	-	44	44	25	25
Nivel de zgomot	dB(A)	78	78	78	78	78	79	79	78	78
Capacitate container	L	175	175	175	175	175	175	175	175	175
Suprafata filtru	cm ²	35000	35000	35000	35000	35000/66000	66000	110000	98000	110000
Diametru intrare	mm	100	100	100	100	100	100	100	120	120
Lungime x Latime x Inaltime	cm	160x80x181	160x80x181	160x80x181	160x80x181	160x80x181	200x90x215	200x90x215	200x90x215	200x90x215
Greutate	kg	291	305	411	324	360	650	697	650	697

* Scuturatorul electric pentru filtru este standard

Aspiratoare industriale cu aer comprimat



VHC110 - VHC120 - VHC200



Aerul comprimat, economisim resurse

Sunt proiectate să funcționeze în locurile unde energia electrică nu este disponibilă sau este interzisă, aceste modele sunt ideale pentru a recupera atât resturile solide cât și deversări de lichide.

Modelele VHC110 și VHC120 sunt echipate cu o nouă tehnologie, sistem de vid multietajat, pentru a asigura consumul minim de aer împreună cu performanțe bune. Modelul VHC200, cel mai mare model din gama, este soluția potrivită pentru aplicații de mare capacitate în care necesar un vacuum ridicat și flux de aer mărit. Gama este disponibilă în versiunea ATEX și EXP.



DATE TEHNICE	U.M.	VHC110	VHC120	VHC200
Consumul de aer	(NL/min)	630	1260	2650
Presiunea de lucru	bar	4/7	4/7	6
Debit de aer fara furtun	L/min	33	56	5600
Nivel de vid	kPa	32.5	32.5	38
Nivel de zgomot	dB(A)	71	72	70
Capacitate container	L	37	37	50-100
Tip filtru principal		"L" class Polyester Star filter	"L" class Polyester Star filter	
Suprafata filtru principal	cm ²	16000	16000	19500
Upstream hepa filter h14	cm ²	16000	16000	
Diametru intrare	mm	50	50	70
Lungime x Latime x Inaltime	cm	570x560x1010	570x560x1010	91x60x130-159
Greutate	kg	37	37	67-70

*la o presiune de 6 bar

Aspiratoare Industriale pentru aditivi



Aspiratorul industrial este un instrument important în fabricarea aditivilor, în special în timpul ciclurilor de lucru de schimbare și la sfârșitul procesului. Nilfisk a proiectat o gamă specifică de produse și soluții pentru acest segment, certificate de către terțe organisme notificate, în conformitate cu cele mai stricte reglementări Europene și Americane (BG109 și NFPA484 rev2018).

Gama include aspiratoare monofazate, trifazate și cu aer comprimat, echipate cu recipientul separator de imersiune, care este soluția ideală atunci când praful combustibil trebuie recuperat.



DATE TEHNICE	Unitate	VHS110 Z22 EXA IS	T22PLUS L100 LC Z22 EXA IS	T40WPLUS L100 Z22 EXA IS	VHC110 Z1 EXA IS	VHC120 Z1 EXA IS	VHC200 L100 Z1 EXA IS
Tensiune	V	230	400	400	-	-	-
Frecvență	Hz	50	50	50	-	-	-
Clasă protecție	IP	64	65	65	-	-	-
Clasă izolație	Class	F	F	F	-	-	-
Putere nominală	kW	1.1	2.2	4	-	-	-
Consum de aer (industrial, 6bar)	NI/min	-	-	-	630	1260	2650
Presiune necesară	bar	-	-	-	4/7	4/7	6 Max
Flux de aer fără furtun	L/min	3600	5250	8150	1980	3360	5580
Nivel de zgomot	dB(A)	73	67	71	71	72	70
Cantitate max de praf*	L	4*	6*	6*	4*	4*	6*
Tip filtru principal		Filtru Clasa M antistatic tip stea	Filtru Clasa M antistatic tip stea	Filtru Clasa M antistatic tip stea	Filtru Clasa M antistatic tip stea	Filtru Clasa M antistatic tip stea	Filtru Clasa M antistatic tip stea
Suprafață filtru principal	cm ²	10.000	19.500	35.000	10.000	10.000	19.500
Diamentru intrare	mm	50	70	70	50	50	70
Lungime x Lățime x Înălțime	mm	560x570x1240	1290x600x1540	1290x600x1640	270x560x1240	570x560x1240	910x600x1590
Greutate	kg	42	138	167	37	37	70

* Capacitatea maximă de colectare derivă din prezența sistemului de inertizare. Cerințele standardului local pot impune limite chiar mai stricte, în ceea ce privește cantitatea maximă de pulbere colectabilă

Aspiratoare industriale pentru uleiuri si span



VHO 200

Aspirare de lichide nici ca poate fi mai usoara!

Acest aspirator monofazat de 2,4 kW putere, a fost gandit sa aspire pana la 75 de litri de lichid, chiar si amestecat cu materie solida, si sa-l deverseze prin simpla inversare a functiei din aspirare in suflare. Este echipat cu un container pentru span, asigurand astfel separarea intre span si lichid.



ECO-OIL 13 – ECO-OIL 22

Aspirati uleiul pentru a economisi uleiul

Modelele de 1,3 kW monofazate sau 2,2 kW trifazate, respectiv ECO-OIL 13 si ECO-OIL 22 sunt gandite special pentru aspirarea de ulei, lichide cu vascozitate mare si span, separand span-ul de ulei la nivel de macro-filtrare, ajutand operatorul sa recupereze uleiul.



DATE TEHNICE	U.M.	VHO200	ECO-OIL 13	ECO-OIL 22
Tensiune de alimentare	V	230	230	400
Frecventa	Hz	50	50	50
Clasa de protectie	IP	44	43	55
Clasa de izolare	Class	I	B	F
Putere totala	kW	2,4	1,3	2,2
Debit de aer fara furtun	L/min	4500	2675	5100
Nivel de vid	kPa	23	31,3	32,3
Nivel de zgomot	dB(A)	70	70	71
Capacitate cos colectare	L	22	30	30
Capacitate colectare lichide	L	75	180	180
Diametru intrare	mm	50	50	50
Lungime x Latime x Inaltime	cm	58x88x123	67x105x150	67x105x150
Greutate	kg	60	120	135

Toate modelele sunt echipate cu roti si cu garnituri rezistente la ulei.

Aspirator industrial alimentat cu baterii



VHB436

Renunțați la cablu, sporii beneficiile!

Primul nostru aspirator industrial alimentat de baterie, VHB436 menține performanțele de top și capacitățile de filtrare ale portofoliului nostru industrial și îl combină cu un timp de funcționare ridicat activat de bateria litiu-ion Nilfisk. Este ideal pentru utilizare în medii cu trafic intens în care eficiența contează la fel de mult ca siguranța, iar rezultatele fără compromisuri sunt cheia succesului în afaceri.

Multe versiuni disponibile la cerere: oțel inoxidabil, diferite sisteme de eliminare (sistem de pungi, sistem de pungi din plastic ...), container de 100 L etc.



DATE TEHNICE	ME	VHB436	VHB436 3B	VHB436N
Tensiune de alimentare	V	110 - 240	110 - 240	110 - 240
Frecvența	Hz	50/60	50/60	50/60
Clasa de protecție	Class	III	III	III
Putere nominală	kW	2.4	2.4	2.4
Fulx aer la gura de aspirare	L/sec	6333 - 380	6333 - 380	6333 - 380
Max. vacuum	kPa/mbar	13 - 130	13 - 130	13 - 130
Nivel de zgomot	dB(A)	71	71	71
Capacitate container	L	50	50	50
Diametru conexiune	mm	70	70	70
Lungime x Latime x Înaltime	cm	105x60x125	105x60x125	105x60x125
Greutate	kg	125	135	125

Aspiratoare industriale pentru industria alimentară, farmaceutică și OEM



IVT1000



Aspiratorul pentru camere curate

Un aspirator mic, ideal pentru camerele curate, acolo unde evitarea contaminării încrucișate sunt cerințe de baza. Este silențios și poate fi sterilizat, este soluția ideală pentru aspirarea unor cantități mici de praf toxic (chiar și cu potențial letal) și are filtrare HEPA/ULPA.

VHS110 CR

Prietenos cu camerele curate cu medii umede uscate

VHS 110 CR este un aspirator monofazat umed uscat destinat aplicației tip camere curate. Realizat din oțel inoxidabil și având un design în conformitate cu cerințele GMP, aspiratorul este foarte ușor de curățat și sterilizat. Filtrul ULPA15 montat în aval evită contaminarea camerei curate, în timp ce filtrele HEPA 14 sau ULPA 15 montate în amonte asigură o filtrare la cel mai înalt nivel în cazul prafurilor foarte fine.



DATE TEHNICE	U.M.	IVT1000	IVT1000 H-CLASS	IVT1000 SAFE PACK	VHS110 CR
Tensiune de alimentare	V	220-240	220-240	220-240	230
Frecvență	Hz	50-60	50-60	50-60	50
Clasa de protecție	IP	40	40	40	54
Clasa de izolare	Class	-	-	-	I
Putere totală	kW	1.2	1.2	1.2	1
Fulx aer la gura de aspirare	L/min	2283	2100	2100	2967
Nivel vid	kPa	19.8	20	20	20.5
Nivel de zgomot	dB(A)	61	61	61	76
Capacitate container	L	12.5	12.5	-	37
Capacitate sac	L	6.5	8	6.5	-
Suprafața filtru principal	cm ²	2100	2573	2573	10000
Diametru conexiune	mm	32	32	32	50
Lungime x Latime x Înălțime	cm	30x30x62.5	30x30x72.5	30x30x70	56x57x124
Greutate	kg	9	11.5	9	39

Aspiratoare industriale pentru industria alimentară, farmaceutică și OEM



VHW200 – VHW201 – VHW210 – VHW211

Aspiratoare compacte pentru aplicații automatizate
Cu puteri între 0,45 și 0,85 kW, aspiratoarele din această gamă sunt trifazate, fixe și sunt cele mai mici din gama Nilfisk. Sunt ideale pentru a fi integrate în fluxul de producție, pentru aspirarea unor cantități mici de praf sau bavuri. Sunt fabricate în concordanță cu standardele GMP, sunt silențioase și asigură o filtrare excepțională datorită filtrului tip sac, filtru HEPA 14 este standard.

VHW310 – VHW311

Cu cea mai bună tehnologie de aspirare la bord
Putere de 1,5 kW, ideale pentru a fi integrate în fluxul de producție, unde spațiul este limitat și cerințele sunt ridicate. Modelul VHW311 poate fi dotat cu fața locului cu roți și filtru pentru a deveni un aspirator industrial mobil.



DATE TEHNICE	U.M.	VHW200	VHW201	VHW210	VHW211	VHW310	VHW311
Tensiune de alimentare	V	400	400	400	400	400	400
Frecvența	Hz	50	50	50	50	50	50
Clasa de protecție	IP	55	55	55	55	55	55
Clasa de izolare	Class	I	I	I	I	I	I
Putere totală	kW	0.45	0.45	0.89	0.89	1.5	1.5
Flux de aer la gura de aspirare	L/min	1192	1192	1933	1933	3500	3500
Nivel vid	kPa	14.8	14.8	21	21	24	24
Nivel zgomot	dB(A)	56	56	62	59	61	60
Capacitate container	L	1	6.5	6.5	6.5	15	15
Suprafața filtru	cm ²	1330	1840	1840	1840	4200	4200
Diametru conexiune	mm	40	40	40	40	50	50
Lungime x Latime x Înălțime	cm	53x27x41.5	42x43x82	64x33x47.5	42x43x82	42x71x90.5	42x71x90.5
Greutate	kg	17	25	23	31	49	61

Aspiratoare industriale pentru industria alimentară, farmaceutică și OEM



VHW320 – VHW321

Inovație multifuncțională

Având o putere 1,5 kW este ideal pentru a fi utilizat atât ca echipament al mașinilor de proces, cât și / sau pentru activități de curățare și întreținere, având montat noul sistem PullClean pentru a curăța eficient filtrul de cartuș în timp ce aspiratorul funcționează. VHW321, datorită designului său inovator și a muchiiilor rotunjite, este extrem de ușor de curățat și igienizat (în conformitate cu GMP). Certificat clasa H permite înlocuirea sigură a filtrului absolut fără a intra în contact cu materialele periculoase.



VHW420 – VHW421

Când igiena îndeplinește cerințele de performanță

Având o putere de 2,2 kW, modelul VHW420 a fost proiectat pentru a asigura cele mai înalte performanțe în mod automatizat complet în aplicații care funcționează 24/7. Modelul VHW421 este simbioza perfectă între performanțe și design igienic în conformitate cu cerințele GMP, fiind puternic dar și ușor de curățat și igienizat.



DATE TEHNICE	U.M.	VHW320	VHW321	VHW420	VHW421
Tensiune de alimentare	V	400	400	400	400
Frecvența	Hz	50	50	50	50
Clasa de protecție	IP	55	55	55	55
Clasa de izolare	Class	F	F	F	F
Putere totală	kW	1.5	1.5	2.2	2.2
Flux de aer la gura de aspirare	L/min	3200	3200	5100	5100
Nivel vid	kPa	18.5	18.5	19	19
Nivel zgomot	dB(A)	60	61	63	65
Capacitate container	L	25	25	46	46
Suprafața filtru	cm ²	10000	10000	20000	20000
Diametru conexiune	mm	50	50	70	70
Lungime x Latime x Înălțime	cm	44x78x117	44x73.5x117	54x97x139	54x97x139
Greutate	kg	73	83	100	113

Aspiratoare industriale pentru industria alimentară, farmaceutică și OEM



VHW440

Cea mai ridicata performanta pentru igiena maxima
Avand o putere de 4 kW asigură performanțe ridicate in ceea ce priveste nivelul de vid, debitul de aer și filtrarea curățarea totală a aerului zone de producție.



DATE TEHNICE	U.M.	VHW440
Tensiune de alimentare	V	400
Frecventa	Hz	50
Clasa de protectie	IP	55
Clasa de izolare	Class	F
Putere totala	kW	4
Flux de aer la gura de aspirare	L/min	7000
Nivel vid	kPa	23
Nivel zgomot	dB(A)	67
Capacitate container	L	46
Suprafata filtru	cm ²	20000
Diametru conexiune	mm	70
Lungime x Latime x Inaltime	cm	54x97x139
Greutate	kg	113

Aspiratoare industriale pentru ambalaje și băuturi



Seria R

Cel mai rapid mod de a colecta băuturi

Cu puteri de la 0,85 kW până la 4 kW, sunt ideale pentru colectarea băuturilor de hârtie, plastic sau textile de pe liniile de producție. Puterea de aspirare, particularitățile constructive și dimensiunile acestora sunt adaptate în funcție de tipul mașinilor de producție lângă care lucrează zi de zi.



DATE TEHNICE	U.M.	R104	R154	R155	R305	3507W R
Tensiune de alimentare	V	230/400	230/400	230/400	230/400	230/400
Frecvență	Hz	50	50	50	50	50
Clasa de protecție	IP	55	55	55	55	55
Clasa de izolare	Class	F	F	F	F	F
Putere totală	kW	0,9	1,1	1,1	2,2	4
Flux de aer la gura de aspirare	L/min	2600	3300	3300	5100	8600
Nivel vid	kPa	22,5	20,5	20,5	31,3	29,4
Nivel zgomot	dB(A)	68	72	72	75	74
Capacitate container	L	114	114	150	150	215
Suprafața filtru	cm ²	11500	11500	14350	14350	19000
Diametru conexiune	mm	50	50	50	50	70
Lungime x Latime x Înălțime	cm	56x120	56x120	66x125	66x125	120x70x140
Greutate	kg	38	40	47	61	155

Transportoare Pneumatice



Transportor pneumatic – Electric



Transportoarele electrice generează vid cu ajutorul turbinelor laterale. Sunt realizate în conformitate cu Reglementarea nr 1935/2004 și pot fi folosite în industria farmaceutică și în cea alimentară. Această gamă include:

- Seria 3VT: Transportator pentru pudră și granule mai mici de 1mm cu cantități de până la 500 kg/h
- Seria 9505: Transportator cu jet de aer, pentru capsule goale
- Seria A128X Transportor cu motor monofazat, până la 300 kg/h și granule mai mari de 1 mm
- Seria PCT421FG – Transportor pentru materii fragile până la mașina de ambalat
- Sistem modular special – Concepute pentru aplicații speciale ale clienților

Linia „Sistem modular special” include soluții personalizate pentru aplicații specifice

Transportor pneumatic - Aer comprimat

La acest tip de transportor pneumatic, generarea de vid se realizează prin utilizarea sistemelor de aer comprimat. Acest sistem are un nivel de zgomot scăzut, o flexibilitate ridicată de utilizare și necesită mai puțin spațiu în producție. Grație sistemului pneumatic, consumul de energie al compresorului de alimentare cu pompe este similar cu cel al sistemelor electrice. Gama standard garantează un nivel înalt de igienă. Echipamentele sunt realizate din inox AISI 304 și sunt ideale când trebuie să asigurăm un balans între performanța, spațiu redus și întreținere ușoară. Această gamă este echipată cu o pompa din „seria S”, cu o capacitate de până la 3100 kg/h. Linia Premium este utilizată acolo unde sunt necesare un nivel optim de tehnologie, eficiența și igienă. Toate piesele în contact cu materialul, cu excepția garniturilor și a filtrului, sunt fabricate din oțel inoxidabil AISI 316L; pompa „seria H” este și mai eficientă din punct de vedere al consumului de energie, putând transporta până la 2600 kg/h.



DATE TEHNICE	U.M.	3VT	3VT / 25	PCC00HP	PCC12HP	PCC44SF	PCC44HF	9505	A128	A136	PCT421FG	PCT320FG
Tensiune	V	400	400	-	-	-	-	220/400	220	220	400	400
Frecvență	Hz	50/60	50/60	-	-	-	-	50/60	50/60	50/60	50/60	50/60
Protecție IP	Class	54	54	54	54	54	54	55	40	40	55	55
Izolatie	Class	F	F	-	-	-	-	F	F	F	F	F
Putere nominală	W	0,55	0,75	Aer comprimat	Aer comprimat	Aer comprimat	Aer comprimat	0,36	1	1	2,2	1,5
Flux de aer max	m ³ /h	267	417	717	1433	4917	4617	1300	2700	2700	3960	3180
Vacuum max	kPa	74	74	75	75	75	75	-	21	21	19	18,5
Nivelul de presiune al sunetului	dB(A)	61	61	70-73	69-77	69-77	69-77	62	74	74	65	60
Capacitate Buncăr	L	11	11	2	3	14	14	198	8	16	7	7
Presiunea necesară	bar	4/6	4/6	4/6	4/6	4/6	4/6	-	4/6	4/6	-	-
Consumul de aer	nl/ sec, 6 bar	0,2	0,2	3,5	7	28	28	-	0,56	0,56	-	-
Zona principală de filtrare	cm ²	1200	1200	800	1400	2500	7500	11000	7500	14100	20000	19500
Admisie	mm	30	30	25	32/38	63/76	63/76	60	40	50	50	70
Buncăr LxWxH	cm	27.5x27.5 x54.2	27.5x27.5 x54.2	35.1x38.6 x28.7	44.2x48.9 x67.1	46.2x44.8 x106.7	48.6x55.3 x103.8	-	44x30x73	55x40x87	49.1x36.5 x59.3	49.1x36.5 x59.3
Greutatea buncărului	kg	-	-	12	22	34	40	-	14	18	7	7
Carucior + motor LxWxH	cm	76x46x87	76x46x87	-	-	-	-	120x61x120	-	-	90x46x145	90x50x139
Cărucior complet	kg	78	78	-	-	-	-	104	-	-	55	73
Material		AISI 304/316L	AISI 304/316L	AISI 316L	AISI 316L	AISI 316L	AISI 316L	AISI 316L	AISI 304	AISI 304	AISI 304/316L	AISI 304/316L
Capacitate de transport până la	kg	500	500	300	600	2700	2200	700*	300	350	500	250

*Capsule pe secundă

Sisteme centralizate de aspirație



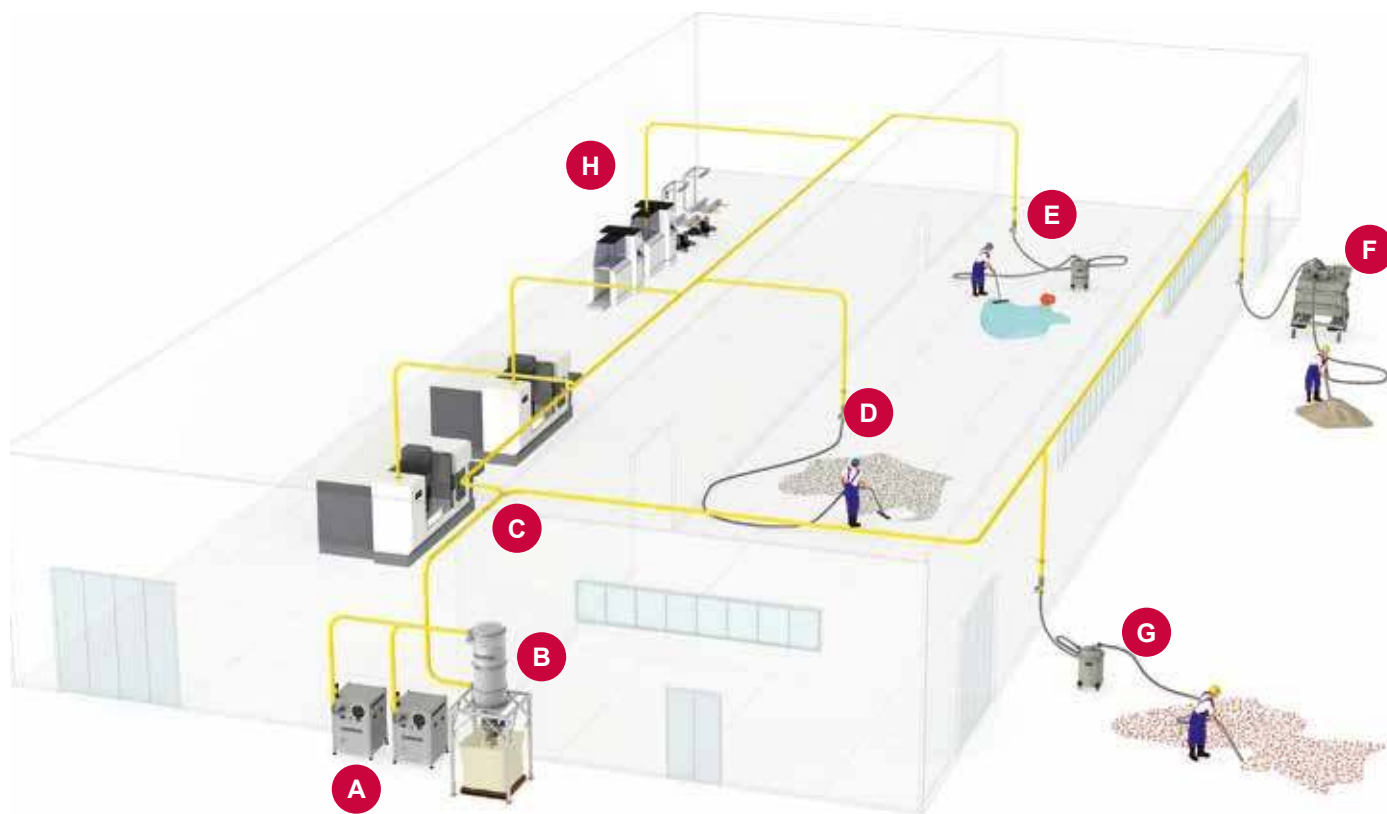
Sisteme centralizate de aspirație

Sistemele de aspirație centralizate sunt instrumentul perfect pentru curățarea eficientă a zonelor largi, cu o mulțime de spații de podea, cantități mari de deșeuri de colectat și chiar atunci când sunt conectate la mașinile de procesare pentru a furniza vid acolo unde este necesar.

Beneficii:

- Permite colectarea simultană a materialelor din multiple prize
- Poate funcționa continuu, permițând o economie imediată a resurselor
- Materialele aspirate sunt colectate într-un singur container, fie în interiorul sau în afara fabricii, ceea ce facilitează operatorilor descărcarea și transportul

Sistemele de vid centralizate constau în esență dintr-o unitate de aspirație, un panou de control, un sistem de filtrare, un sistem de descărcare și o serie de conducte cu prize în pozițiile solicitate. Noua gamă a fost proiectată pentru a fi modulară, silențioasă și eficientă. Simplu și eficient.



A Unitate de aspirație

D Priză de conexiune

G Pre-separator materiale fierbinți

B Container/cameră de filtrare

E E Separator lichide

H Conexiune mașini producție

C Traseu țevă

F Pre-Separator materiale grele

GM80P – Aspirator monofazat uscat



Construcție solidă pentru orice sarcină de curățenie, cu performanțe maxime

- Funcționare cu zgomot redus
- Filtru lavabil din poliester sau material din bumbac
- Filtru PTFE (anti-aderent) sau Nomex (rezistent la căldură) facultativ
- Capacitate container 9 litri
- Construcție ușoară din aluminiu - construită pentru o exploatare de curățenie pentru perioada îndelungată
- Soluție unică cu filtru dublu, disponibilă cu filtre de evacuare tip HEPA sau ULPA
- Este posibilă funcționarea fără sac
- Certificare L clasa de praf

Ușor și portabil, Nilfisk GM 80P este simbol al calității Nilfisk și oferă durabilitate ridicată, performanță și curățare eficientă - caracteristici cerute de profesioniști. Recipientul robust din aluminiu înseamnă că este potrivit pentru curățare în condiții grele și foarte grele. Montat pe un cărucior de oțel cu roți mari, mașina este ușor de manevrat. Ideal pentru utilizare în linii de producție, industrii chimice / farmaceutice, spitale și birouri.



DATE TEHNICE	GM 80P LC
Clasa de protecție ip	IP20
Putere nominală (W)	1200
Putere aspirare la capătul tubului (W)	270
Flux de aer fără furtun (l/sec)	38
Capacitate container (l)	12.25
Suprafață filtru principal (cm ²)	2100
Aspirare max (kPa)	27
Intrare (mm)	38
Greutate (kg)	8
Lungime x lățime x înălțime (mm)	390x300x410
Tip filtru principal	Bumbac
CARACTERISTICI	
Șasiu solid din oțel	•
Filtru lavabil	•
ECHIPAMENTE STANDARD	
Furtun 38/32mm 2m capăt îndoit din plastic	12097500
Filtru bumbac GS/GM 80	61543000
Cuplaj tub prelungitor	11112401
Kit tub cu curbura D32 Oțel	107402630
NR. ARTICOL	17119009

VHS 40 – Aspirator monofazat pentru medii umed uscate



Aspirator puternic si fiabil

- InfiniClean-sistem de scuturare automat a filtrelor fara afectarea performantelor
- Filtre cu membrana PTFE cu eficienta de filtrare de 99,9%
- Push&Clean-sistem de scuturare a filtrelor semi-automat
- Clasa de filtrare L
- Sistem unic cu filtre duble in varianta cu filtrare Hepa
- Sistem Multifit pentru accesorii
- Curele de cauciuc, loc pentru scule si optional carucior pentru un transport cat mai usor
- Optional filtru pentru racirea motorului si colector pentru aerul evacuat

Aspiratoarele din clasa VHS 40 stabilesc un nou standard in ceea ce priveste designul și performanțele in cadrul aspiratoarelor umed uscate. Cu un sistem de filtrare cu performanțe ridicate, inovativ, cu un design robust, aspiratoarele din seria VHS 42 reprezinta solutia superioară pentru profesioniștii care cauta un aspirator puternic, fiabil și sigur. Aspiratoarele din aceasta gama sunt prevăzute cu garnituri speciale pentru sigilare și cu sisteme automate de curățare a filtrelor, fiind astfel destinate pentru sectoarele producție și construcții.



DATE TEHNICE	VHS 40 L30 PC 220-240V 50/60HZ EU	VHS 40 L40 LC FM IC 220-240V 50/60HZ EU
Greutate (kg)	14.5	16
Lungime x lățime x înălțime (mm)	565x385x520	565x385x600
Filtru principal	PTFE	PTFE
Lungime cable electric (m)	7.5	7.5
Flux de aer (l/min.)	4500	4500
Vacuum (mbar/kPa)	250/25	250/25
Putere nominala (W)	1400	1400
Putere priza (W)	1200	1200
Conexiune retea electrica (V~/Hz/A)	230/1/50-60/16	230/1/50-60/16
Nivel de presiune sosenora (dB(A))	60	60
Capacitate container (l-max)	30	42
Sistem de curatare a filtrului	Push&Clean	InfiniClean
CARACTERISTICI		
Softstart	•	•
Sistem anti-static	•	•
Sistem Push&Clean	•	
Suport furtun si cablu electric	•	•
InfiniClean		•
Sac praf		•
Sac de praf textil cu sistem de filtrare	•	•
ECHIPAMENTE STANDARD		
Filtru palt PTFE Clasa M -1 buc	107413540	107413540
Maner curbat Ø36MM SS		46691
Tub de extensie Ø36 2X505MM SS	107408074	107408074
Adaptor duze cu regulator de aer D32	107409977	
Furtun aspiratie rosu Ø36X4000 MM AS		107413544
Furtun universal D32X3500 CPL.	107409976	
Duza pardoseala Ø36X300MM	302002331	
Duza pardoseala cu perie 36X400MM		302003666
Duza crapaturi D36X200	29541	29541
NR. ARTICOL	107412160	107412165

VHS 42 M-H – Aspirator monofazat pentru praf periculos



Puternic si sigur pentru aspirarea prafurilor periculoase si toxice

- Infiniclean-sistem de scuturare automat a filtrelor fara afectarea performantelor
- Filtre cu membrana PTFE cu eficienta de filtrare de 99,9%
- Push&Clean- sistem de scuturare a filtrelor semi-automat
- Certificare in clasele de filtrare M si H inclusiv azbest
- Sistem unic cu filtre duble in varianta cu filtrare Hepa
- Senzor pentru fluxul de aer cu avertizare sonora si optica cu led
- Sistem Multifit pentru accesorii

- Curele de cauciuc, loc pentru scule si optional carucior pentru un transport cat mai usor
- Optional filtru pentru racirea motorului si colector pentru aerul evacuat

Aspiratoarele din clasa VHS 42 M/H stabilesc un nou standard in ceea ce priveste designul și performanțele in cadrul aspiratoarelor umed uscate. Cu un sistem de filtrare cu performanțe ridicate, inovativ, cu un design robust si cu certificari in clasele de filtrare M și H, aspiratoarele din seria VHS 42 reprezinta solutia superioară pentru profesioniștii care cauta un aspirator puternic, fiabil și sigur. Aspiratoarele din aceasta gama sunt prevăzute cu garnituri speciale pentru sigilare și cu sisteme automate de curățare a filtrelor, fiind astfel destinate pentru sectoarele producție și construcții.



DATE TEHNICE	VHS 42 L30 HC PC 220-240V 50/60HZ EU	VHS 42 L30 MC PC 220-240V 50/60HZ EU	VHS 42 L40 HC IC 220-240V 50/60HZ EU	VHS 42 L40 MC IC 220-240V 50/60HZ EU
Greutate (kg)	14.5	14.5	16	16
Lungime x lățime x înălțime	565x385x520	565x385x520	565x385x605	565x385x605
Tip filtru Principal	PTFE/Cellulose H-class	PTFE	PTFE/Cellulose H-class	PTFE
Cablu electric	7.5	7.5	7.5	7.5
Debit de aer (l/min)	4500	4500	4500	4500
Nivel de vid (mbar/kPa)	250/25	250/25	250/25	250/25
Putere maximă	1400	1400	1400	1400
Putere nominală	1200	1200	1200	1200
Alimentare	230/1/50-60/16	230/1/50-60/16	230/1/50-60/16	230/1/50-60/16
Nivel de zgomot (dB(A))	60	60	60	60
Volum container (l-max)	30	30	42	42
Sistem de curățare filtru	Push&Clean	Push&Clean	InfiniClean	InfiniClean
CARACTERISTICI				
Start progresiv	•	•	•	•
Sistem dual de filtrare	•		•	
Sistem anti-static	•	•	•	•
Sistem Push&Clean	•	•		
Infiniclean			•	•
Sac de praf				•
Sac fleece		•		•
ECHIPAMENTE STANDARD				
Filtru Ø140X75 H-CLASS/HEPA	107413555		107413555	
Piesă de mână 36mm	46691	46691	46691	46691
Tuburi 36mm	107408074	107408074	107408074	107408074
Sistem adaptare scule de mână	302000535	302000535	302000535	302000535
Furtun Ø36X4000 MM	107413544	107413544	107413544	107413544
Duză pardoseală	302002331	302002331		
Duză pardoseală industrială			302003666	302003666
Duză spații înguste	29541	29541	29541	29541
NR. ARTICOL	107412162	107412161	107412167	107412166

IVB 961-0L – Aspirator industrial gama umed uscat



Unitate versatilă de înaltă performanță pentru utilizare zilnică

- Performanțe industriale fiind echipat cu 2 motoare
- Filtru PET lavabil, filtru de suprafață mare pentru eficiență sporită și costuri mici de întreținere
- Sistem de curățare filtru tip Push & Clean pentru o eficiență marită
- Container de 70 l din inox care se poate răsturna sau detașa, pentru manevrare și golire ușoară
- Pachet complet cu accesorii de 38 mm cu tuburi din inox și capete pentru podea umed & uscat de 400 mm
- Utilizat pentru medii umede și uscate, cu ajutorul unui sistem tip plutitor
- Standard cu sac cu filtru textil solid

Indiferent dacă este vorba despre pardoseala unei fabrici sau platforma de încărcare a unui depozit, atunci când lichidul ajunge pe podea, aceasta trebuie să fie curățată rapid și eficient. Pe lângă murdărie, lichidul vărsat poate reprezenta un risc ce se poate dovedi a fi periculos, cât și costisitos.



DATE TEHNICE	IVB 961-0L
Clasa de protecție ip	IPX4
Clasa de praf	L
Putere nominală (W)	2x1200
Putere aspirare la capătul tubului (W)	270
Flux de aer fără furtun (l/sec)	120
Capacitate container (l)	70
Suprafață filtru principal (cm ²)	7800
Aspirare max (kPa)	23
Intrare (mm)	50 MultiFit
Greutate (kg)	30
Lungime x lățime x înălțime (mm)	580x600x970
Tip filtru principal	PET
CARACTERISTICI	
Container basculant	•
Sistem anti-static	•
Performanțe în medii umede și uscate	•
Nivel scăzut de zgomot la funcționare	•
Container inox	•
Curățare filtru push&clean	•
Sac filtru textil 1 buc.	•
ECHIPAMENTE STANDARD	
Furtun universal de aspirare Ø38X4000mm EVA	302002796
Tub manual curbat D38 MM SS	302002889
Tuburi prelungitoare R38 2X500 Trusă	107402474
Duză pentru pardoseli D38X400 medii umede și uscate	302002798
Duză pentru crăpături Ø38X300 mm PP	302002890
NR. ARTICOL	302002914

IVB 965 – Aspirator industrial gama umed uscat



Pentru curățenie industrială în condiții grele și colectarea prafului periculos

- Performanțe industriale fiind echipat cu 2 motoare
- Sistem de curățare a filtrelor complet automat tip Xtreme Clean având înalta eficiență și în clasa H
- Filtru cu suprafață mare de înalta eficiență și costuri de întreținere reduse
- Container susținut din inox pentru manipulare și golire facilă
- Cablu de 10 metri pentru o raza mare de lucru
- Sac standard
- Priza pentru pornire/oprire automată (numai la modelul 21)

Cu cât sunt mai grele condițiile de curățenie, cu atât trebuie să fie mai bun aspiratorul. De aceea, am investit atât de multă reactivitate în proiectarea modelului IVB 965-21 SD. Având un debit de aer de 7200 l pe minut și o putere maximă de 3000 W, acesta prezintă o productivitate mărită în colectarea murdăriei, a așchiilor metalice și a scurgerilor de lichide.



DATE TEHNICE	IVB 965-0L	IVB 965-2H/M
Clasa de protecție ip	IPX4	IPX4
Clasa de praf	L	H/M
Putere nominală (W)	2x1200	2x1200
Putere aspirare la capătul tubului (W)	270	270
Flux de aer fără furtun (l/sec)	120	120
Capacitate container (l)	50	50
Suprafață filtru principal (cm ²)	7800	7800
Aspirare max (kPa)	23	23
Intrare (mm)	50 MultiFit	50 MultiFit
Greutate (kg)	45	45
Lungime x lățime x înălțime (mm)	615x690x990	615x690x990
Tip filtru principal	PET Nano	Hartie/ Fibra sticla
CARACTERISTICI		
Sistem anti-static	•	•
Controlul vitezei motorului	•	•
Nivel scăzut de zgomot la funcționare	•	•
Filtru textil lavabil	•	
Curățare automată a filtrelor XtremeClean	•	•
Sac aruncare 1 buc.	•	•
ECHIPAMENTE STANDARD		
Sac de aruncat ATTIX 7 5 BUC.	302001480	302001480
Sac filtru de siguranță ATTIX/IVB 9 SET5		302003473
NR. ARTICOL	302002916	302002917

IVB 7X – ATEX TYPE 22 – Aspirator industrial gama umed uscat



Aprobat pentru curățenie în medii cu potențial exploziv

- Aspirator pentru clasa de praf M și aprobat pentru clasa de siguranță ATEX 22
- Aspirator monofazat având motor de acționare cu tehnologie CE pentru aplicații tip ATEX
- SoftStart: O pornire lină a motorului limitează curentul de pornire. Sistemele On / Off Auto ajută la acest lucru. Golirea containerului.
- Recipientul din oțel inoxidabil de 70 litri poate fi ușor înclinat în cadru sau ridicat pentru golire.

IVB 7X M este dotat cu un sistem unic de acționare a motorului tip EC. Acesta asigură o durată îndelungată de viață și permite utilizarea acestuia în zone de tip ATEX Zona 22. IVB 7X este certificat conform directivei ATEX 94/9/CE pentru a fi utilizat în Zona 22.



DATE TEHNICE

IVB 7-M ATEX TYPE 22

Clasa de protecție ip	IP54
Clasa de praf	M
Putere nominală (W)	1200
Putere aspirare la capătul tubului (W)	270
Flux de aer fără furtun (l/sec)	56
Capacitate container (l)	70
Suprafață filtru principal (cm ²)	3000
Aspirare max (kPa)	25
Intrare (mm)	50 type 22
Greutate (kg)	27.2
Lungime x lățime x înălțime (mm)	580x605x970
Tip filtru principal	PET
CARACTERISTICI	
Sac filtru	•
Controlul vitezei motorului	•
Unelte electrice pornire/oprire automată	•
Aprobare tip 22 periculos ATEX	•
Mufă extra pentru unelte	•
ECHIPAMENTE STANDARD	
FURTUN Ø36X4000MM CU CUPLAJ TIP 22	44193
NR. ARTICOL	302001895

IVB 995 ATEX TYPE 22 – Aspirator industrial gama umed uscat



Aprobat pentru curățenie în medii cu potențial exploziv

- Caracteristici industriale, construcție robustă, puternic definiția clasei IVB 9
- Aprobat pentru ATEX Zona 22, clasele M și H
- 2 motoare EC (controlate electronic) fără perii
- Performante industriale cu două motoare
- Sistem de curățare a filtrelor complet automat tip Xtreme Clean de înaltă eficiență
- Filtru de înaltă eficiență cu suprafață mare clasă H și costuri de întreținere reduse
- Container tip SitDown susținut din inox pentru manipulare și golire ușoară
- Cablu de 10 metri pentru o rază mare de lucru
- Sac standard cu filtru pentru aruncare și siguranță

IVB 995-OH/M SD XC TIP 22 este cel mai puternic aspirator cu două motoare aprobat pentru a fi utilizat în medii tip Zona 22 având clasele de praf M și H. Este dotat cu sistem de curățare a filtrelor XtremeClean și cu container tip SitDown din inox. Perfect conceput pentru uz industrial, unde siguranța este obligatorie.



DATE TEHNICE

IVB 995 ATEX TYPE 22


Clasa de protecție ip	IP54
Clasa de praf	H/M
Putere nominală (W)	2x1100
Putere aspirare la capătul tubului (W)	270
Flux de aer fără furtun (l/sec)	120
Capacitate container (l)	50
Suprafață filtru principal (cm ²)	10000
Aspirare max (kPa)	23
Intrare (mm)	50 Type 22
Greutate (kg)	45
Lungime x lățime x înălțime (mm)	615x690x990
Tip filtru principal	Hartie/ Fibra sticla
CARACTERISTICI	
Softstart	•
Sistem anti-static	•
Nivel scăzut de zgomot la funcționare	•
Aprobare praf periculos clasa m	•
Aprobare praf periculos clasa H	•
Aprobare tip 22 periculos ATEX	•
Curățare automată a filtrelor XtremeClean	•
NR. ARTICOL	302002919



CAPĂT FIX DE PODEA
Tip 22, Ø 50x600 mm



CAPĂT CURĂȚARE ȚEVI



SETURI SACI FILTRU, 5 BUC.



SAC SIGURANȚĂ, 5BUC. BUC.



TRUSĂ MAC/PODEA (38 MM)
Furtun din cauciuc potrivit pentru mai multe capete (38 mm)



TRUSĂ ASPIRATOR
Pentru medii speciale privind sănătatea și siguranța



SET CURĂȚARE CUPTOR
Ø38mm



SET INDUSTRIAL
Ø50mm



SET CIP
Ø50mm



C 100.7 – Gama Compactă



Mașina de spălat cu presiune ridicată, ușoară, care poate asigura curățarea de bază în exterior

- Nilfisk. cel mai ușor echipament presiune maximă de 100 bar
- Pompa din aluminiu pentru durabilitate ridicată
- Manevreează suprafețe ușor murdare de până la 25 m² / oră.
- Posibilitate de alegere a duzelor Tornado sau Powerspeed (cu impact ridicat)
- Furtun de înaltă presiune de 5 m
- Conectare Click & Clean pentru accesorii.
- Compact și ușor de utilizat, de deplasat și de depozitat

Această mașină de spălat Nilfisk ușoară, compactă și ușor de manevrat este ideală pentru curățarea de bază a grădinii. Oferă o presiune maximă de 100 bari - care este suficientă pentru a fi eficientă pe suprafețe ușor murdare.



DATE TEHNICE	C 100.7-5 - EU
Presiunea pompei (bar / MPa)	Max 100 / Max 10
Debit de apă Qmax / Qiec (l / h)	440 / 320
Temperatura max.de intrare (° C)	40
Putere nominală (kW)	1.3
Greutate (kg)	5.1
Lungimea furtunului (m)	5
Lungimea cablului (m)	5
Lungime x lățime x înălțime (cm)	20 x 30 x 46
Tensiune / fază / frecvență / curent (V / ~ / HZ / A)	220 - 240 / 1~/50 /6.0
CARACTERISTICI	
Pompa de aluminiu	•
Depozitarea lancei și a pistolului de pulverizare	•
Conceptul de duză Click & Clean (C&C)	•
Pistol cu conexiune rapidă și pivotant	•
Pornire / oprire automată	•
ECHIPAMENT STANDARD	
FURTUN 5M	126481137
PISTOL NILFISK TIP G1	128500908
DISPOZITIV DE SPUMARE CU RECIPIENT	128500077
LANCE TIP C&C G2	128500073
C&C POWERSPEED	128500298
TORNADO G2 TURQUOISE	126481122
NR. ARTICOL	128470902

C 110.7/ C 110.7 X-TRA – Gama Compactă



Mașina de spălat cu presiune ridicată, compactă și foarte manevrabilă pentru sarcini de bază de curățare în exterior

- Mașina de spălat cu presiune ridicată, compactă și foarte manevrabilă pentru sarcini de bază de curățare în exterior
- Presiune maximă de 110 bari. Pompa din aluminiu pentru durabilitate ridicată.
- Poate curăța suprafețe ușor murdare de până la 25 m² / oră.
- Alegerea duzelor Tornado sau Powerspeed (cu impact ridicat).
- Furtun de înaltă presiune de 5 m.
- Conectare Click & Clean pentru accesorii.
- Compactă, ușor de utilizat, de deplasat și de depozitat.
- Modelul X-TRA are un cărucior încorporat pentru o mobilitate sporită.

Această mașină de spălat Nilfisk ușoară, compactă și ușor de manevrat este ideală pentru curățarea de bază a grădinii. Oferă o presiune maximă de 100 bari - care este suficientă pentru a fi eficientă pe suprafețe ușor murdare.



DATE TEHNICE	C 110.7-5 PC X-TRA EU	C 110.7-5 X-TRA EU
Presiunea pompei (bar / MPa)	Max 110/ Max 11	Max 110/ Max 11
Debit de apă Qmax / Qiec (l / h)	440 / 310	440 / 310
Temperatura max.de intrare (° C)	40	40
Putere nominală (kW)	1.4	1.4
Greutate (kg)	6	6
Lungimea furtunului (m)	5	5
Lungimea cablului (m)	5	5
Lungime x lățime x înălțime (cm)	26 x 29.5 x 66	26 x 29.5 x 66
Tensiune / fază / frecvență / curent (V / ~ / HZ / A)	220 - 240 / 1~/ 6.0	220 - 240 / 1~/ 6.0
CARACTERISTICI		
Cărucior	•	•
Pompa de aluminiu	•	•
Depozitarea lancei și a pistolului de pulverizare	•	•
Conceptul de duză Click & Clean (C&C)	•	•
Pistol cu conexiune rapidă și pivotant	•	•
Pornire / oprire automată	•	•
ECHIPAMENT STANDARD		
FURTUN 5M	126481137	126481137
PISTOL NILFISK TIP G1	128500908	128500908
DISPOZITIV DE SPUMARE CU RECIPIENT	128500077	128500077
LANCE TIP C&C G2	128500073	128500073
COMPACT PATIO	128500700	
TORNADO G2 TURQUOISE	126481122	126481122
NR. ARTICOL	128471000	128470921

C 120.7 - Gama Compactă



Echipment de spălat cu presiune compact și foarte manevrabil. Cu putere suplimentară pentru curățarea ocazională

- Presiune max. 120 bar. Pompa din aluminiu pentru durabilitate ridicată.
- Manevreză suprafețe ușor murdare de până la 30 m² / oră.
- Alegerea duzelor Tornado PR (reglarea presiunii) sau Powerspeed (impact mare). Furtun de înaltă presiune de 6 m.
- Conectare Click & Clean pentru accesorii.
- Compact și ușor de utilizat, de deplasat și de depozitat.
- Modelul X-TRA are un cărucior încorporat pentru o mobilitate sporită.

Acest echipament de spălat cu presiune Nilfisk, este compact și ușor de manevrat fiind ideal pentru curățarea suprafețelor din jurul casei. Oferă o presiune maximă de 120 bari - ceea ce este suficient pentru a fi eficient pe suprafețe ușor sau moderat murdare



DATE TEHNICE	C 120.7-6 EU
Presiunea pompei (bar / MPa)	Max 120 / Max 12
Debit de apă Qmax / Qiec (l / h)	440 / 310
Temperatura max.de intrare (° C)	40
Putere nominală (kW)	1.4
Greutate (kg)	6.2
Lungimea furtunului (m)	6
Lungimea cablului (m)	5
Lungime x lățime x înălțime (cm)	26 x 29.5 x 71
Tensiune / fază / frecvență / curent (V / ~ / HZ / A)	220 - 240 / 1~ / 50 / 6.2
CARACTERISTICI	
Cărucior	•
Pompa de aluminiu	•
Depozitarea lancei și a pistolului de pulverizare	•
Conceptul de duză Click & Clean (C&C)	•
Pistol cu conexiune rapidă și pivotant	•
Pornire / oprire automată	•
ECHIPAMENT STANDARD	
FURTUN 6M	126481138
PISTOL NILFISK TIP G1	128500908
DISPOZITIV DE SPUMARE CU RECIPIENT	128500077
LANCE TIP C&C G2	128500073
COMPACT PATIO	
SCURGERE ȘI TUB 8M	
PR TORNADO ALBASTRU SCUR	126481120
PERIE FIXĂ SCURTĂ NILFISK SP	
NR. ARTICOL	128470930

C 125.7 X-TRA - Gama Compact



Echipament de spălat cu presiune cu multă putere. Cel mai bun pentru sarcina de bază de curățare exterioară

- Presiune max 125 bar
- Pompa din aluminiu pentru durabilitate ridicată
- Curăță de la murdăria moderată până la dură de pe suprafețe până la 30 m² / oră
- Alegerea duzelor Tornado PR (reglarea presiunii) sau Powerspeed (impact mare)
- Furtun de înaltă presiune de 6 m
- Conectare Click & Clean pentru accesorii
- Compact și ușor de utilizat, deplasați-vă și depozitați
- Modelul X-TRA are un cărucior încorporat pentru o mobilitate sporită

Cel mai performant model de echipament de spălat cu presiune compacte de înaltă presiune. Oferă o presiune maximă de 125 bari și un debit crescut de apă - ideal pentru curățarea murdăriei moderate până la cea dură de pe suprafețe.



DATE TEHNICE	C 125.7-6 X-TRA EU
Presiunea pompei (bar / MPa)	Max 125 / Max 12,5
Debit de apă Qmax / Qiec (l / h)	460 / 320
Temperatura max.de intrare (° C)	40
Putere nominală (kW)	1.5
Greutate (kg)	6.6
Lungimea furtunului (m)	6
Lungimea cablului (m)	5
Lungime x lățime x înălțime (cm)	27 x 30 x 82
Tensiune / fază / frecvență / curent (V / ~ / HZ / A)	220 - 240 / 1~ / 50 / 6.4
CARACTERISTICI	
Cărucior	•
Tambur pentru furtun	•
Pompa de aluminiu	•
Depozitarea lancei și a pistolului de pulverizare	•
Conceptul de duză Click & Clean (C&C)	•
Pistol cu conexiune rapidă și pivotant	•
Pornire / oprire automată	•
ECHIPAMENT STANDARD	
FURTUN 6M	126481138
PISTOL NILFISK TIP G1	128500908
DISPOZITIV DE SPUMARE CU RECIPIENT	128500077
LANCE TIP C&C G2	128500073
C&C POWERSPEED	128500298
PR TORNADO ALBASTRU SCUR	126481120
NR. ARTICOL	128470951

Core 125



Echipament de spălat cu presiune puternică și la îndemână pentru utilizare de bază

- Presiune max 125 bar
- Pompă metalică de lungă durată
- Indicele vitezei de curățare: 35
- Sistem automat de pornire / oprire
- Sistem de duze blând și dur cu ghidaj de utilizare
- Cărucior pentru mobilitate ridicată
- Conectivitate Click & Clean pentru schimbarea rapidă și ușoară a accesoriilor
- Locas pentru furtun
- Conectare rapidă
- Furtun Ultraflex de 5 m
- Ghid de utilizare a duzei

Acest echipament de spălat cu presiune Nilfisk vă gestionează cu ușurință sarcinile de curățare.



DATE TEHNICE	Core 125-5 Car wash EU	Core 125-5 Home EU	Core 125-5 PCA EU	Core 125-5 PC EU	Core 125-5 EU
Presiunea pompei (bar / MPa)	Max 125	Max 125	Max 125	Max 125	Max 125
Debit de apă Qmax / Qiec (l / h)	438/312	438/312	438/312	438/312	438/312
Temperatura max.de intrare (° C)	40	40	40	40	40
Putere nominală (kW)	1.4	1.4	1.4	1.4	1.4
Greutate (kg)	6.4	6.4	6.4	6.4	6.4
Lungimea furtunului (m)	5	5	5	5	5
Lungimea cablului (m)	5	5	5	5	5
Lungime x lățime x înălțime (cm)	71.7 x 29 x 30	71.7 x 29 x 30	71.7 x 29 x 30	71.7 x 29 x 30	71.7 x 29 x 30
Tensiune / fază / frecvență / curent (V / ~ / HZ / A)	220 - 240 / 1~/ 50-60 / 5.8	220 - 240 / 1~/ 50-60 / 5.8	220 - 240 / 1~/ 50-60 / 5.8	220 - 240 / 1~/ 50-60 / 5.8	220 - 240 / 1~/ 50-60 / 5.8
CARACTERISTICI					
Cărucior	•	•	•	•	•
Tambur pentru furtun	•	•	•	•	•
Depozitarea accesoriilor	•	•	•	•	•
Depositar cabluri	•	•	•	•	•
Pistol cu conexiune rapidă și pivotant	•	•	•	•	•
Suport pentru furtun și cablu	•	•	•	•	•
Reglarea presiunii în duză	•	•	•	•	•
ECHIPAMENT STANDARD					
PISTOL NILFISK TIP G1	128500908	128500908	128500908	128500908	128500908
DOZĂ DE VITEZĂ DE PUTERE	128501153	128501153	128501153	128501153	128501153
C&C TORNADO PR EXCELLENT	128500303	128500303	128500303	128500303	128500303
DISPOZITIV DE SPUMARE CU RECIPIENT	128500077	128500077	128500077	128500077	128500077
COMPACT PATIO		128500700	128500700	128500700	
NR. ARTICOL	128471253	128471252	128471251	128471250	128471289

Core 130 – Controlul puterii



Echipament de spălat cu presiune, puternic și la îndemână pentru utilizare de bază cu controlul puterii

- Presiune max 130 bar
- Pompă metalică de lungă durată
- Indicele vitezei de curățare: 35
- Sistem automat de pornire / oprire
- Sistem de duze blând și dur cu ghidaj de utilizare
- Cărucior pentru mobilitate ridicată
- Conectivitate Click & Clean pentru schimbarea rapidă și ușoară a accesoriilor
- Locas pentru furtun
- Conectare rapidă
- Furtun Ultraflex de 6 m
- Ghid de utilizare a duzei
- Controlul puterii

Acest echipament de spălat cu presiune Nilfisk, prezintă un control al puterii pentru o presiune reglabilă a apei ce se ocupă cu ușurință de sarcinile de curățare.



DATE TEHNICE

	Core 130-6 PC - Spălătorie EU	Core 130-6 PC - Locuință EU	Core 130-6 PC - PCA EU	Core 130-6 PC - PC EU	Core 130-6 PC EU
Presiunea pompei (bar / MPa)	Max 130 / max 13	Max 130 / max 13	Max 130 / max 13	Max 130 / max 13	Max 130 / max 13
Debit de apă Qmax / Qiec (l / h)	462 / 324	462 / 324	462 / 324	462 / 324	462 / 324
Temperatura max.de intrare (° C)	40	40	40	40	40
Putere nominală (kW)	1.5	1.5	1.5	1.5	1.5
Greutate (kg)	6.6	6.6	6.6	6.6	6.6
Lungimea furtunului (m)	6	6	6	6	6
Lungimea cablului (m)	5	5	5	5	5
Lungime x lățime x înălțime (cm)	71.7 x 29 x 30	71.7 x 29 x 30	71.7 x 29 x 30	71.7 x 29 x 30	71.7 x 29 x 30
Tensiune / fază / frecvență / curent (V / ~ / HZ / A)	220 - 240 / 1~/ 50-60 / 6.5	220 - 240 / 1~/ 50-60 / 6.5	220 - 240 / 1~/ 50-60 / 6.5	220 - 240 / 1~/ 50-60 / 6.5	220 - 240 / 1~/ 50-60 / 6.5

CARACTERISTICI

Cărucior	•	•	•	•	•
Tambur pentru furtun	•	•	•	•	•
Depozitarea accesoriilor	•	•	•	•	•
Depositarie cabluri	•	•	•	•	•
Pistol cu conexiune rapidă și pivotant	•	•	•	•	•
Suport pentru furtun și cablu	•	•	•	•	•
Reglarea presiunii în duză	•	•	•	•	•

ECHIPAMENT STANDARD

PISTOL NILFISK TIP G1	128500908	128500908	128500908	128500908	128500908
DOZĂ DE VITEZĂ DE PUTERE	128501153	128501153	128501153	128501153	128501153
C&C TORNADO	128500076	128500076	128500076	128500076	128500076
DISPOZITIV DE SPUMARE CU RECIPIENT	128500077	128500077	128500077	128500077	128500077
LANCE TIP G2 C&C	128500073	128500073	128500073	128500073	128500073
NR. ARTICOL	128471260	128471259	128471258	128471257	128471256

Core 140 – Control manual al puterii



Echipment de spălat cu presiune puternic și la îndemână pentru utilizare de bază cu controlul puterii

- Presiune max 140 bar
- Pompă metalică de lungă durată
- Indicele vitezei de curățare: 40
- Sistem automat de pornire / oprire
- Sistem de duze blând și dur cu ghidaj de utilizare
- Cărucior pentru mobilitate ridicată
- Conectivitate Click & Clean pentru schimbarea rapidă și ușoară a accesoriilor
- Locas pentru furtun
- Conectare rapidă
- Furtun Ultraflex de 8 m
- Ghid de utilizare a duzei
- Control manual al puterii

Acest echipament de spalare cu înaltă presiune Nilfisk cu control al puterii în mână pentru o presiune reglabilă a apei, în timp ce curățarea se ocupă cu ușurință de sarcinile de curățare.



DATE TEHNICE

	Core 140-8 PowerControl IH - Premium Spălătorie	Core 140-8 PowerControl IH - Spălătorie EU	Core 140-8 PowerControl IH - PDB EU	Core 140-8 PowerControl IH - PAD EU	Core 140-8 PowerControl IH - Locuință EU	Core 140-8 PowerControl IH - PCA EU	Core 140-8 PowerControl IH EU
Presiunea pompei (bar / MPa)	Max 140 / max 14	Max 140 / max 14	Max 140 / max 14	Max 140 / max 14	Max 140 / max 14	Max 140 / max 14	Max 140 / max 14
Debit de apă Qmax / Qiec (l / h)	474/348	474/348	474/348	474/348	474/348	474/348	474/348
Temperatura max.de intrare (° C)	40	40	40	40	40	40	40
Putere nominală (kW)	1.8	1.8	1.8	1.8	1.8	1.8	1.8
Greutate (kg)	9.2	9.2	9.2	9.2	9.2	9.2	9.2
Lungimea furtunului (m)	8	8	8	8	8	8	8
Lungimea cablului (m)	5	5	5	5	5	5	5
Lungime x lățime x înălțime (cm)	88.2 x 37.1 x 30	88.2 x 37.1 x 30	88.2 x 37.1 x 30	88.2 x 37.1 x 30	88.2 x 37.1 x 30	88.2 x 37.1 x 30	88.2 x 37.1 x 30
Tensiune / fază / frecvență / curent (V / ~ / HZ / A)	230 - 240 / 1~/50-60 / 7	230 - 240 / 1~/50-60 / 7	230 - 240 / 1~/50-60 / 7	230 - 240 / 1~/50-60 / 7	230 - 240 / 1~/50-60 / 7	230 - 240 / 1~/50-60 / 7	230 - 240 / 1~/50-60 / 7

CARACTERISTICI

Cărucior	•	•	•	•	•	•	•
Tambur pentru furtun	•	•	•	•	•	•	•
Depozitarea accesoriilor	•	•	•	•	•	•	•
Depozitare cabluri	•	•	•	•	•	•	•
Pistol cu conexiune rapidă și pivotant	•	•	•	•	•	•	•
Suport pentru furtun și cablu	•	•	•	•	•	•	•
Reglarea presiunii în duză	•	•	•	•	•	•	•

ECHIPAMENT STANDARD

DOZĂ DE VITEZĂ DE PUTERE	128501153	128501153	128501153	128501153	128501153	128501153	128501153
C&C TORNADO	128500076	128500076	128500076	128500076	128500076	128500076	128500076
DISPOZITIV DE SPUMARE CU RECIPIENT	128500077	128500077	128500077	128500077	128500077	128500077	128500077
UNELTA DE CURĂȚARE NEGRU	6520844	6520844	6520844	6520844	6520844	6520844	6520844
PISTOL G3 CU TUB INTERMEDIAR	126481132	126481132	126481132	126481132	126481132	126481132	126481132
G3 LANCE	126481134	126481134	126481134	126481134	126481134	126481134	126481134
NR. ARTICOL	128471278	128471277	128471276	128471275	128471274	128471273	128471271

Core 140 – Controlul puterii



Echipament de spalare cu înaltă presiune puternică și ușor de manevrat pentru utilizare în orice aplicație domestică

- Presiune max 140 bar
- Pompă metalică de lungă durată
- Indicele vitezei de curățare: 40
- Sistem automat de pornire / oprire
- Sistem de duze blând și dur cu ghidaj de utilizare
- Cărucior pentru mobilitate ridicată
- Conectivitate Click & Clean pentru schimbarea rapidă și ușoară a accesoriilor
- Locas pentru furtun
- Conectare rapidă
- Furtun Ultraflex de 6 m
- Ghid de utilizare a duzei
- Controlul puterii

Această echipament de spalare cu înaltă presiune Nilfisk puternic având control al puterii pentru o presiune reglabilă a apei se ocupă cu ușurință de sarcinile de curățare.



DATE TEHNICE	Core 140-6 Power-Control - Premium Spălătorie	Core 140-6 Power-control - Premium Spălătorie	Core 140-6 Power-Control - Spălătorie EU	Core 140-6 PowerControl - PDB EU	Core 140-6 PowerControl - PAD EU	Core 140-6 Power-Control - Locuință EU	Core 140-6 PowerControl - PCA EU	Core 140-6 PowerControl EU
Presiunea pompei (bar / MPa)	Max 140 / max 14	Max 140 / max 14	Max 140 / max 14	Max 140 / max 14	Max 140 / max 14	Max 140 / max 14	Max 140 / max 14	Max 140 / max 14
Debit de apă Qmax / Qiec (l / h)	474 / 348	474 / 348	474 / 348	474 / 348	474 / 348	474 / 348	474 / 348	474 / 348
Temperatura max.de intrare (° C)	40	40	40	40	40	40	40	40
Putere nominală (kW)	1,8	1,8	1,8	1,8	1,8	1,8	1,8	1,8
Greutate (kg)	8,7	8,7	8,7	8,7	8,7	8,7	8,7	8,7
Lungimea furtunului (m)	6	6	6	6	6	6	6	6
Lungimea cablului (m)	5	5	5	5	5	5	5	5
Lungime x lățime x înălțime (cm)	88.2 x 37.1 x 30	88.2 x 37.1 x 30	88.2 x 37.1 x 30	88.2 x 37.1 x 30	88.2 x 37.1 x 30	88.2 x 37.1 x 30	88.2 x 37.1 x 30	88.2 x 37.1 x 30
Tensiune / fază / frecvență / curent (V / ~ / HZ / A)	220 - 240 / 1~/ 50-60 / 7	220 - 240 / 1~/ 50-60 / 7	220 - 240 / 1~/ 50-60 / 7	220 - 240 / 1~/ 50-60 / 7	220 - 240 / 1~/ 50-60 / 7	220 - 240 / 1~/ 50-60 / 7	220 - 240 / 1~/ 50-60 / 7	220 - 240 / 1~/ 50-60 / 7
CARACTERISTICI								
Cărucior	•	•	•	•	•	•	•	•
Tambur pentru furtun	•	•	•	•	•	•	•	•
Depozitarea accesoriilor	•	•	•	•	•	•	•	•
Depozitare cabluri	•	•	•	•	•	•	•	•
Pistol cu conexiune rapidă și pivot-antswivel	•	•	•	•	•	•	•	•
Suport pentru furtun și cablu	•	•	•	•	•	•	•	•
Reglarea presiunii în duză	•	•	•	•	•	•	•	•
ECHIPAMENT STANDARD								
DOZĂ DE VITEZĂ DE PUTERE	128501153	128501153	128501153	128501153	128501153	128501153	128501153	128501153
C&C TORNADO	128500076	128500076	128500076	128500076	128500076	128500076	128500076	128500076
DISPOZITIV DE SPUMARE CU RECIPIENT	128500077	128500077	128500077	128500077	128500077	128500077	128500077	128500077
UNELTA DE CURĂȚARE NEGRU	6520844	6520844	6520844	6520844	6520844	6520844	6520844	6520844
PISTOL G3 CU TUB INTERMEDIAR	126481132	126481132	126481132	126481132	126481132	126481132	126481132	126481132
G3 LANCE	126481134	126481134	126481134	126481134	126481134	126481134	126481134	126481134
NR. ARTICOL	128471270	128471280	128471269	128471268	128471267	128471266	128471265	128471263

Core 150 – Controlul puterii



Spălător cu presiune cu controlul puterii pentru aplicații multiple

- 150 bar presiune maximă
- Pompă metalică
- Index viteză de spălare: 40
- Sistem automat de pornire/oprire
- Sistem de prindere duză cu ghidaj
- Roti pentru o mobilitate mai mare
- Conexiune Klik&Clean
- Furtun de 10 metri cu tambur intern
- Controlul puterii: ajustare la o atingere
- Mâner pliabil și stocare dubla pentru lance
- Motor cu cuplu mare
- Mîner de ridicare

Un aparat flexibil ce oferă 150 bari presiune maximă și o serie de avantaje din care putem enumera: 10 metri de furtun, pompă metalică cu durată de viață lungă. Core 150 este ideal pentru a ajuta în aplicațiile de curățenie uzuale.



DATE TEHNICE	CORE 150-10 POWERCONTROL - EU	CORE 150-10 POWERCONTROL DP EU	CORE 150-10 POWERCONTROL LUXURY CAR WASH	CORE 150-10 POWERCONTROL P EU	CORE 150-10 POWERCONTROL PA EU	CORE 150-10 POWERCONTROL PAD EU	CORE 150-10 POWERCONTROL LUXURY CAR WASH
Presiunea pompei (bar / MPa)	Max 150 / max 15	Max 150 / max 15	Max 150 / max 15	Max 150 / max 15	Max 150 / max 15	Max 150 / max 15	Max 150 / max 15
Debit de apă Qmax / Qiec (l / h)	468 / 378	468 / 378	468 / 378	468 / 378	468 / 378	468 / 378	468 / 378
Temperatura max.de intrare (° C)	40	40	40	40	40	40	40
Putere nominală (kW)	2.0	2.0	2.0	2.0	2.0	2.0	2.0
Greutate (kg)	8,7	8,7	8,7	8,7	8,7	8,7	8,7
Lungimea furtunului (m)	11.2	11.2	11.2	11.2	11.2	11.2	11.2
Lungimea furtunului (m)	5	5	5	5	5	5	5
Lungime x lățime x înălțime (cm)	88.2 x 37.1 x 30	88.2 x 37.1 x 30	88.2 x 37.1 x 30	88.2 x 37.1 x 30	88.2 x 37.1 x 30	88.2 x 37.1 x 30	88.2 x 37.1 x 30
Tensiune (V)	230-240	230-240	230-240	230-240	230-240	230-240	230-240
CARACTERISTICI							
Cărucior	•	•	•	•	•	•	•
Tambur furtun	•	•	•	•	•	•	•
Stocare accesorii	•	•	•	•	•	•	•
Stocare cablu	•	•	•	•	•	•	•
Pistol pivotant cu control putere	•	•	•	•	•	•	•
Tömlő- és kábeltartó	•	•	•	•	•	•	•
Suport cablu și furtun	•	•	•	•	•	•	•
Controlul presiunii în duză	•	•	•	•	•	•	•
ECHIPAMENT STANDARD							
DUZĂ POWER SPEED	128501153	128501153	128501153	128501153	128501153	128501153	128501153
DUZĂ TORNADO	128500303	128500303	128500303	128500303	128500303	128500303	128500303
SPĂLĂTOR TERASĂ		128500702		128500702	128500702	128500702	
DISPOZITIV DE CURĂȚAT	6520844	6520844	6520844	6520844	6520844	6520844	6520844
PISTOL G4 CU STRAT AMORTIZARE	128500071	128500071	128500071	128500071	128500071	128500071	128500071
LANCE G3	126481134	126481134	126481134	126481134	126481134	126481134	126481134
CURĂȚĂTOR PENTRU TEVI 8M		128500461				128500461	
NR. ARTICOL	128471330	128471332	128471333	128471334	128471335	128471336	128471338

E 145.4 – Gama Excellenta



Mașina de spălat puternică cu presiune înaltă, cu durată lungă de viață, cu zgomot redus. Ideal pentru sarcini de curățare frecvente sau mai dese

- Presiune max 145 bari
- Construit robust cu pompă din aluminiu și motor cu inducție de lungă durată
- Sistem automat de pornire / oprire
- Furtun moale de 9 m sau 10 furtun armat din oțel
- Tambur cu furtun acționat cu o singură mână
- Mâner telescopic cu tuburi de aluminiu robuste și robuste
- Suspensia din cauciuc asigură un zgomot mai mic în timpul lucrului
- Depozitarea ușoară a pistolului, lancei, duzelor și pulverizatorului de spumă la bord
- Sistemul de duze Click & Clean asigură schimbarea rapidă și ușoară a duzei
- Modelul X-TRA are un cărucior încorporat pentru o mobilitate sporită.
- Poate fi folosit ca mașină staționară cu cârlig de perete opțional

Acest puternic Nilfisk cu motor cu inducție de lungă durată se ocupă cu ușurință de sarcini mai mari și frecvente de curățare.



DATE TEHNICE	E 145.4-9 PA X-TRA EU	E 145.4-9 P X-TRA EU	E 145.4-9 X-TRA EU
Presiunea pompei (bar / MPa)	Max 145/ max 14.5	Max 145/ max 14.5	Max 145/ max 14.5
Debit de apă Qmax / Qiec (l / h)	500/ 420	500/ 420	500/ 420
Temperatura max.de intrare (° C)	40	40	40
Putere nominală (kW)	2.1	2.1	2.1
Greutate (kg)	18.6	18.6	18.6
Lungimea furtunului (m)	9	9	9
Lungimea cablului (m)	5	5	5
Lungime x lățime x înălțime (cm)	39.5 x 34.5 x 90	39.5 x 34.5 x 90	39.5 x 34.5 x 90
Tensiune / fază / frecvență / curent (V / ~ / HZ / A)	230 - 240 / 1~ / 50 / 9.5	230 - 240 / 1~ / 50 / 9.5	230 - 240 / 1~ / 50 / 9.5
ECHIPAMENT STANDARD			
FURTUN TEXTIL SOFT 9M PENTRU MODEL	128500654	128500654	128500654
SPUMATOR CU STICLĂ	128500077	128500077	128500077
MÂNER DE SPRAY G4 ÎNCOPERIRE SOFT	128500071	128500071	128500071
CURATOR DE PATIO	128500702	128500702	
NILFISK POWER PATIO			
TUB SCURT DUZA G4	128500676	128500676	128500676
TORNADO CC 4 DOTS ALBASTRU SCUR	128500854	128500854	128500854
DOZĂ DE VITEZĂ DE PUTERE	128501153	128501153	128501153
PERIE ROTATIVĂ	126411395		
NR. ARTICOL	128471189	128471187	128471185

E 150.2 – Gama Excellenta



Echipament de spălare de folosire pe lungă durată, de înaltă presiune. Cu o gamă de furtunuri pentru sarcini mai mari de curățare

- Presiune max 150 bari
- Construit robust cu pompă de aluminiu și motor cu inducție de lungă durată.
- Sistem automat de pornire / oprire
- Furtun armat din oțel armat de 10 m pentru acoperire mai largă și durată lungă de viață sau furtun moale de 9 m
- Tambur cu furtun acționat cu o singură mână
- Mâner telescopic cu tuburi de aluminiu robuste și robuste
- Suspensia din cauciuc asigură un zgomot mai mic în timpul lucrului
- Depozitarea ușoară a pistolului, lancei, duzelor și pulverizatorului de spumă la bord
- Depozitarea convenabilă a cablului electric
- Sistemul de duze Click & Clean asigură schimbarea rapidă și ușoară a duze
- Modelul X-TRA are un cărucior încorporat pentru o mobilitate sporită
- Poate fi folosit ca mașină staționară cu cârlig de perete opțional

Acest puternic Nilfisk se ocupă cu ușurință de sarcini mai mari și frecvente de curățare.



DATE TEHNICE

E 150.2-10 PH X-TRA EU

Presiunea pompei (bar / MPa)	Max 150/ max 15
Debit de apă Qmax / Qiec (l / h)	500/ 400
Temperatura max.de intrare (° C)	40
Putere nominală (kW)	2.1
Greutate (kg)	19.8
Lungimea furtunului (m)	10
Lungimea cablului (m)	5
Lungime x lățime x înălțime (cm)	39.5 x 34.5 x 87.5
Tensiune / fază / frecvență / curent (V / ~ / HZ / A)	230 - 240 / 1~ / 50 / 10
ECHIPAMENT STANDARD	
FURTUN OȚEL ARMAT 10M PENTRU MODEL	128500656
SPUMATOR CU STICLĂ	128500077
UNELTA DE CURĂȚARE NEGRU	6520844
MÂNER DE SPRAY G4 ÎNCOPERIRE SOFT	128500071
CURATOR DE PATIO	128500702
G4 NOZZLE TUBE SHORT	128500676
PR TORNADO RED2 LINES CLICK	128500657
DOZĂ DE VITEZĂ DE PUTERE	128501153
NR. ARTICOL	128471202

E 160.10 – Excellent



Spălător cu presiune durabilă, cu zgomot redus, perfectă pentru sarcini puternice de curățare și utilizare frecventă

- Motor de inducție cu pompă metalică - zgomot redus și durată mai lungă
- Pistol și lance multifuncționale - duze 3 în 1 pentru diferite sarcini de curățare
- Power Foam Blaster - Creează o spumă bogată, oferindu-vă o curățare mai curată
- Duza cu rază scurtă de acțiune - Pentru sarcini de curățare delicate și de aproape
- Furtun Ultraflex de 10 m - Furtun ultra flexibil, reducând riscul de îndoire și noduri
- Tambur intern pentru furtun - înfășurați cu ușurință furtunul și depozitați-l în interiorul mașinii, evitați îndoirile, economisind timp
- Mâner și cărucior telescopic - pentru mobilitate ridicată și depozitare ușoară
- Conectivitate Click&Clean - schimbare rapidă și ușoară a accesoriilor
- Ghidul utilizatorului duzei - verificați rapid duza și setarea corectă a puterii pentru sarcina dvs. de curățare
- Sistem automat de pornire/oprire - mașina se pornește automat când este apăsat declanșatorul și se oprește imediat ce dați drumul
- Configurare ușoară - obțineți curățare în câteva minute
- Indicele vitezei de curățare: 50 m²/oră - acoperă mai mult spațiu de suprafață

The Excellent 160 pressure washer, complete with Multipurpose Gun & Lance enables you to clean without limitations. The long-life, induction motor reduces noise when in use. Attach the Multipurpose Nozzle onto the lance and with one twist, choose between one Rough and two Gentle settings. For even gentler cleaning tasks such as bicycles or facades, use the Short Range Nozzle which fits directly onto the gun. To create a thick foam out of detergent, connect the Power Foam Blaster directly to the end of the gun and spray the item you wish to clean - then rinse off the foam with your desired nozzle.



DATE TEHNICE	E 160-10 EU	E 160-10 P EU	E 160-10 PA EU	E 160-10 PAD EU	E 160-10 Power EU
Presiunea pompei (bar / MPa)	Max 160 / max 16	Max 160 / max 16	Max 160 / max 16	Max 160 / max 16	Max 160 / max 16
Debit de apă (L/M)	5.8/7.5	5.8/7.5	5.8/7.5	5.8/7.5	5.8/7.5
Temperatura max.de intrare (° C)	40	40	40	40	40
Putere nominală (kW)	2.1	2.1	2.1	2.1	2.1
Lungime x lățime x înălțime (cm)	1008 x 380 x 350	1008 x 380 x 350	1008 x 380 x 350	1008 x 380 x 350	1008 x 380 x 350
Greutate (kg)	21.6	21.6	21.6	21.6	21.6
Lungimea cablului (m)	10	10	10	10	10
Voltage (V)	220-240	220-240	220-240	220-240	220-240
CARACTERISTICI					
Kerék	•	•	•	•	•
Tömlőtartó dob	•	•	•	•	•
Alumínium szivattyú	•	•	•	•	•
Lándzsa-, és pisztoly tárolás a gépen	•	•	•	•	•
Kábel tárolás	•	•	•	•	•
Teleszkópos fogantyú	•	•	•	•	•
ECHIPAMENT STANDARD					
FURTUN ULTRAFLEX 10 METER	128501705	128501705	128501705	128501705	128501705
C&C DISPOZITIV DE SPUMARE CU RECIPIENT	128501703	128501703	128501703	128501703	128501703
G4 C&C LANCE (LUNGU)	128501701	128501701	128501701	128501701	128501701
MÂNER DE SPRAY G4 ÎNCOPERIRE SOFT	128501700	128501700	128501700	128501700	128501700
CURATOR DE PATIO		128501702	128501702	128501702	128501702
POWER CURATOR DE PATIO					128500955
CURĂȚĂTOR DE ȚEVI ȘI CANALIZARE 8 M				128500461	
G4 DUZĂ (SCURTĂ)	128501708	128501708	128501708	128501708	128501708
C&C DUZĂ MULTIFUNCȚIONALĂ	128501702	128501702	128501702	128501702	128501702
PERIE ROTABILĂ			126411395	126411395	
NR. ARTICOL	128471412	128471426	128471428	128471430	128471432



Tartós magasnyomású mosó - nehezebb tisztítási feladatokhoz

- Indukciós motor fémszivattyúval - alacsony zajszint és hosszabb élettartam
- Szabályozható pisztoly és lándzsa - 3 az 1-ben fúvókák a különböző tisztítási feladatokhoz
- Power Foam Blaster - Gazdag habot képez, így még tisztább tisztaságot biztosít
- Rövid hatótávolságú fúvóka - Finom és közeli tisztítási feladatokhoz
- Fém bemeneti csatlakozó - Stabil és hosszú élettartamú
- 10 méteres Steelflex tömlő - tartós és rugalmas tömlő, amely csökkenti a csomók és görcsök kialakulásának kockázatát
- Beépített tömlődob - a tömlőt könnyedén felszélheti és a gép belsejében tárolhatja, elkerülve a csomókat, miközben időt takarít meg
- Teleszkópos fogantyú
- Click&Clean csatlakoztathatóság - a tartozékok gyors és egyszerű cseréje
- Automatikus start/stop rendszer
- Egyszerű beállítás - percek alatt megkezdheti a tisztítást
- Tisztítási sebességindex: 55m²/óra - nagyobb felületet fed le

Az Excellent 170 magasnyomású mosó szabályozható pisztollyal és lándzsával büszkélkedhet, amely a háztartás különböző tisztítási feladataihoz alkalmazkodik. Használja az Excellent 170 magasnyomású mosót lándzsával vagy anélkül; csatlakoztassa a rövid hatótávolságú fúvókát a pisztolyra, vagy használja a beépített fúvóka 3 beállításának egyikét. Az indukciós motor alacsony zajszintet és nagy teljesítményt jelent. A Power Foam Blaster a tisztítószerről habot képez, amely tökéletes autómosáshoz, vagy amikor növelni szeretné a tisztítási teljesítményt. Mindezt 55m²/óra tisztítási sebességindex mellett, így még gyorsabban végezheted el a munkát.



TECHNIKAI ADATOK	E 170-10 EU	E 170-10 P EU	E 170-10 PA EU	E 170-10 PAD EU	E 170-10 Power EU
Szivattyúnyomás (BAR/MPA)	Max 170 / max 17	Max 170 / max 17	Max 170 / max 17	Max 170 / max 17	Max 170 / max 17
Vízáramlás (L/M)	6.4/8.3	6.4/8.3	6.4/8.3	6.4/8.3	6.4/8.3
Max. bemeneti vízhőmérséklet (°C)	40	40	40	40	40
Névleges teljesítmény (KW)	2.1	2.1	2.1	2.1	2.1
Méret (Hossz x Szél x Mag) (MM)	1008 x 380 x 350	1008 x 380 x 350	1008 x 380 x 350	1008 x 380 x 350	1008 x 380 x 350
Tömeg (kg)	22.6	22.6	22.6	22.6	22.6
Tömlőhossz (m)	10	10	10	10	10
Feszültség (V)	220-240	220-240	220-240	220-240	220-240
JELLEMZŐK					
Kerék	•	•	•	•	•
Tömlőtartó dob	•	•	•	•	•
Alumínium szivattyú	•	•	•	•	•
Lándzsa-, és pisztoly tárolás a gépen	•	•	•	•	•
Kábel tárolás	•	•	•	•	•
Teleszkópos fogantyú	•	•	•	•	•
ALAPFELSZERELÉS					
FURTUN STEELFLEX 10 METER	128501706	128501706	128501706	128501706	128501706
C&C DISPOZITIV DE SPUMARE CU RECIPIENT	128501703	128501703	128501703	128501703	128501703
G4 C&C LANCE (LUNGU)	128501701	128501701	128501701	128501701	128501701
MĂNER DE SPRAY G4 ÎNCOPERIRE SOFT	128501700	128501700	128501700	128501700	128501700
CURATOR DE PATIO		128501702	128501702	128501702	128501702
POWER CURATOR DE PATIO					128500955
CURĂȚĂTOR DE ȚEVI ȘI CANALIZARE 8 M				128500461	
G4 DUZĂ (SCURTĂ)	128501708	128501708	128501708	128501708	128501708
C&C DUZĂ MULTIFUNCȚIONALĂ	128501702	128501702	128501702	128501702	128501702
PERIE ROTABILĂ			126411395	126411395	
NR. ARTICOL264/	128471414	128471434	128471436	128471438	128471440



Echipament de spalare cu înaltă presiune semi-profesional pentru o curățare puternică în exterior

- Presiune max 180 bar
- Pompa metalică cu motor cu inducție și chiulasă din aliaj pentru o durabilitate ridicată.
- Se ocupă de toate sarcinile pe suprafețe de până la 60 m² / oră.
- Mobilitate excelentă pe toate tipurile de suprafețe cu cărucior încorporat și roți mari.
- Furtun de înaltă presiune superflex de 10 m.
- Depozitarea accesoriilor convenabile în mașină.
- Depozitarea ușoară a cablului electric.
- Funcția și reglarea dozelor de detergent încorporate.
- Lance lungă și mâner telescopic susțin poziții bune de lucru.
- Modelul X-TRA include cărucior și tambur pentru furtun.

Aceast echipament de spalare cu înaltă presiune robust satisface toate sarcinile de curățare frecvente și mari. Este construit pentru durabilitate cu un motor cu inducție de lungă durată și chiulase din alamă. Oferă o ergonomie bună și o gamă largă de funcționare cu furtunul său armat din oțel de 10 m.



DATE TEHNICE	PREMIUM 180-10 EU
Presiunea pompei (bar / MPa)	Max 180 / Max 18
Debit de apă Qmax / Qiec (l / h)	610 / 540
Temperatura max.de intrare (° C)	60
Putere nominală (kW)	2.9
Greutate (kg)	26.8
Lungimea furtunului (m)	10
Lungimea cablului (m)	5
Lungime x lățime x înălțime (cm)	39 x 38 x 95.5
Tensiune / fază / frecvență / curent (V / ~ / HZ / A)	230 / 1~ / 50 / 12.6
CARACTERISTICI	
Cărucior	•
Rezervor de detergent	•
Tambur pentru furtun	•
Depozitare cabluri	•
Reglarea presiunii	•
Furtun superflex (armat din oțel)	•
Mâner telescopic	•
ECHIPAMENT STANDARD	
FURTUN SUPERFLEX 10M	128500082
G5 SPANCE LANCE	128500075
UNELTA DE CURĂȚARE NEGRU	6520844
MÂNER G5 SPRAY	128500072
NR. ARTICOL	128471147

P 190 - Gama Premium



Echipament de spalare cu înaltă presiune pentru o curățare puternică în exterior

- Presiune max 190 bar
- Pompa metalică cu motor cu inducție și cap cilindric din alamă pentru o durabilitate ridicată
- Se ocupă de toate sarcinile pe suprafețe de până la 60 m² / oră
- Reglare complet flexibilă a presiunii
- Mobilitate excelentă pe toate tipurile de suprafețe cu cărucior încorporat și roți mari
- Depozitare convenabilă pentru accesorii și tambur pentru furtun
- Depozitarea ușoară a cablului electric
- Funcția și reglarea dozelor de detergent încorporate
- Lance lungă și mâner telescopic susțin poziții bune de lucru
- Furtunul de înaltă presiune armat din oțel de 12 m îmbunătățește flexibilitatea.

Acest echipament de spalare cu înaltă presiune, de calitate superioară, satisface toate sarcinile de curățare frecvente și mari



DATE TEHNICE	PREMIUM 190-12 EU	PREMIUM 190-12 POWER EU	PREMIUM PLUS 190-15 EU
Presiunea pompei (bar / MPa)	Max 190 / Max 19	Max 190 / Max 19	Max 190 / Max 19
Debit de apă Qmax / Qiec (l / h)	650 / 570	650 / 570	650 / 570
Temperatura max.de intrare (° C)	60	60	60
Putere nominală (kW)	3.3	3.3	3.3
Greutate (kg)	30,2	30,2	29,9
Lungimea furtunului (m)	12	12	15
Lungimea cablului (m)	5	5	5
Lungime x lățime x înălțime (cm)	39 x 38 x 95.5	39 x 38 x 95.5	39 x 38 x 95.5
Tensiune / fază / frecvență / curent (V / ~ / HZ / A)	230 / 1~ / 50 / 12.6	230 / 1~ / 50 / 12.6	230 / 1~ / 50 / 12.6
CARACTERISTICI			
Cărucior	•	•	•
Rezervor de detergent	•	•	•
Tambur pentru furtun	•	•	•
Depozitare cabluri	•	•	•
Reglarea presiunii	•	•	•
Furtun superflex (armat din oțel)	•	•	•
Mâner telescopic	•	•	•
ECHIPAMENT STANDARD			
G5 SPANCE LANCE	128500075	128500075	128500075
UNELTA DE CURĂȚARE NEGRU	6520844	6520844	6520844
MÂNER G5 SPRAY	128500072	128500072	128500072
NILFISK POWER PATIO		128500955	
FURTUN SUPERFLEX 15M			128500084
NR. ARTICOL	128471153	128471149	128471150



Gama de vârf pentru spălătoarele cu presiune puternice

- Pompă metalică, motor cu inducție și cilindrii din aluminiu pentru o mai mare durabilitate
- Curăță până la 70mp/oră
- Reglare flexibilă a presiunii
- Mobilitate pe toate tipurile de teren datorită roților mari
- Sistem de stocare pentru furtun și cablu
- Sistem de dozare detergent inclus
- Lance lungă și mâner telescopic
- Furtun flexibil cu armătură metalică 15m
- Dozator spumă mare

Cel mai mare din gama și cel mai puternic Premium 200. Cu o forță incredibilă de 200 bar și furtun de 15 metri cu armătură metalică, aveți rezultate exemplare la fiecare curățenie.



DATE TEHNICE	PREMIUM 200-15 EU	PREMIUM 200-15 EU - GARDEN	PREMIUM 200-15 EU - CAR WASH
Presiune pompă (bar/MPa)	Max 200 / Max 20	Max 200 / Max 20	Max 200 / Max 20
Debit de apă Qmax/Qieci (l/h)	650 / 570	650 / 570	650 / 570
Temperatură max intrare	60	60	60
Putere consum (kW)	3.3	3.3	3.3
Greutate (kg)	30,2	30,2	30,2
Lungime furtun (m)	15	15	15
Lungime cablu (m)	5	5	5
Lungime x lățime x înălțime (cm)	39 x 38 x 95.5	39 x 38 x 95.5	39 x 38 x 95.5
Tensiune (V)	230 / 1~ / 50 / 14.5	230 / 1~ / 50 / 14.5	230 / 1~ / 50 / 14.5
CARACTERISTICI			
Cărucior	•	•	•
Bidon detergent	•	•	•
Tambur furtun	•	•	•
Stocare cablu	•	•	•
Regulator de presiune	•	•	•
Furtun super-flexibil cu inserție	•	•	•
Mâner telescopic	•	•	•
ECHIPAMENT STANDARD			
DUZĂ AUTO&BICICLETĂ			128501468
PERIE AUTO			128501466
DISPOZITIV CURĂȚARE	6520844	6520844	6520844
PISTOL G5	128500072	128500072	128500072
LANCE G5	128500075	128500075	128500075
DUZĂ PREMIUM UNGHI MIC	128501202	128501202	128501202
DUZĂ PREMIUM UNGHI MARE	128501203	128501203	128501203
FURTUN FLEXIBIL 15 M	128500084	128500084	128500084
PERIE DE TERASĂ		128500955	
RECIPIENT DE SPUMARE	128501465	128501465	128501465
DUZĂ SPĂLARE ȘASIU			128501467
NR. ARTICOL	128471362	128471368	128471369





















Accesorii pentru echipamente de spălat cu apa sub presiune



Hose and Connection

	C 100.7-5 - EU	C 110.7-5 EU	C 110.7-5 PC X-TRA EU	C 110.7-5 X-TRA EU	C 120.7-6 EU	C 120.7-6 PCAD EU	C 125.7-6 PCAD X-TRA EU	C 125.7-6 PC X-TRA EU	C 125.7-6 X-TRA EU	C 135.1-6I PAD X-TRA EU	C 135.1-8I PAD X-TRA EU	C 135.1-8I X-TRA EU	D-PG 140.4-9 X-TRA EU	D 140.4-9 DP X-TRA EU	D 140.4-9 X-TRA EU	E 150.2-10 PH X-TRA EU	E 145.4-9 PA X-TRA EU	E 145.4-9 POWER X-TRA EU	E 145.4-9 P X-TRA EU	E 145.4-9 X-TRA EU	E 160.1-10 PADH X-TRA EU	Item no.
8M STANDARD HOSE											●	●										128500080
10M SUPERFLEX HOSE																						128500082
EXT. HOSE 7 M - QUICK COUPLING	○	○	○	○	○	○	○	○	○	○	○	○	○	○	○	○	○	○	○	○	○	106411346
Extension Hose	○	○	○	○	○	○	○	○	○													6410760
EXTENSION HOSE STEEL ARMED 7 M	○	○	○	○	○	○	○	○	○											○		6411048
HOSE 5M	●	●	●	●																		126481137
HOSE 6M					●	●	●	●	●	●												126481138
NILFISK BA VALVE COMP. GARDENA	○	○	○	○	○	○	○	○	○	○	○	○	○	○	○	○	○	○	○	○	○	106411177
HOSE TEXTILE SOFT 9M FOR MODEL													●	●	●	●	●	●	●			128500654
G1 GUN NILFISK	●	●	●	●	●	●	●	●	●	●												128500908
HOSE SOFT DN6 8M WITH THREAD																						128500857
G4 NOZZLE TUBE																				●		128500669
HOSE STEEL ARMED 10M FOR MODEL																				●		128500656
Accessory																						
G4 POWERGRIP SPRAY HANDLE														●								128500859
G5 SPRAY LANCE																						128500075
FOAMSPRAYER WITH BOTTLE	●	●	●	●	●	●	●	●	●	●	●	●	●	●	●	●	●	●	●	●	●	128500077
CLEANING TOOL BLACK	○	○	○	○	○	○	○	○	○				●	●	●	●					●	6520844
DRAIN AND TUBE CLEANER ALTO	○	○	○	○	○	○	○	○	○	○	○	○	○	○	○	○	○	○	○	○	○	6410766

Accesorii pentru echipamente de spălat cu apa sub presiune

		C 100.7-5 - EU	C 110.7-5 EU	C 110.7-5 FC X-TRA EU	C 110.7-5 X-TRA EU	C 120.7-6 EU	C 125.7-6 X-TRA EU	C 135.1-6 PAD X-TRA EU	C 135.1-8 PAD X-TRA EU	C 135.1-8 X-TRA EU	D-PG 140.4-9 X-TRA EU	D 140.4-9 DP X-TRA EU	D 140.4-9 X-TRA EU	E 150.2-10 PH X-TRA EU	E 145.4-9 PA X-TRA EU	E 145.4-9 POWER X-TRA EU	E 145.4-9 P X-TRA EU	E 145.4-9 X-TRA EU	E 160.1-10 PADH X-TRA EU	Item no.
Accessory																				
	G2 C&C SPRAY LANCE	●	●	●	●	●														128500073
	G3 GUN WITH INTERMEDIATE TUBE							●	●	●										126481132
	G3 LANCE							●	●	●	●	●	●							126481134
	G4 SPRAY HANDLE W.SOFT COATING												●	●	●	●	●	●		128500071
	G5 SPRAY HANDLE																	●		128500072
	INLET SUCTION HOSE 3M	○	○	○	○	○	○	○	○	○	○	○	○	○	○	○	○	○	○	128500673
	MULTI ANGLE ADAPTER	○	○	○	○	○	○	○	○	○	○	○	○							6411138
	Compact patio	○	○	●	○	○	○													128500700
	Patio Cleaner	○	○	○	○	○	○	●	●	○	○	●	○	●	●	○	○	○	○	128500702
	ROOF CLEANER	○	○	○	○	○	○	○	○	○	○	○	○	○	○	○	○	○	○	128470040
	Under Chassis Spray Lance	○	○	○	○	○	○	○	○	○	○	○	○	○	○	○	○	○	○	6410763
	VSB SET - GREEN	○	○	○	○	○	○	○	○	○	○	○	○	○	○	○	○	○	○	6410891
	Water Sand Blaster																			6410758
	WALL HOOK							○	○	○	○	○	○	○	○	○	○	○	○	106411386
	Water Emptying Kit	○	○	○	○	○	○	○	○	○	○	○	○	○	○	○	○	○	○	126411387
	DRAIN AND TUBE 8M	○	○	○	○	○	○	●	●	○	○	●	○	○	○	○	○	○	○	128500461
	NILFISK POWER PATIO	○	○	○	○	○	○	○	○	○	○	○	○	○	○	○	●	○	○	128500955
	NILFISK WATER FILTER	○	○	○	○	○	○	○	○	○	○	○	○	○	○	○	○	○	○	128500674
	MULTI BRUSH	○	○	○	○	○	○	○	○	○	○	○	○	○	○	○	○	○	○	128470456

Accesorii pentru echipamente de spălat cu apa sub presiune



C 100.7-5 - EU	C 110.7-5 EU	C 110.7-5 PC X-TRA EU	C 110.7-5 X-TRA EU	C 120.7-6 EU	C 120.7-6 PCAD EU	C 125.7-6 PCAD X-TRA EU	C 125.7-6 PC X-TRA EU	C 125.7-6 X-TRA EU	C 135.1-6 PAD X-TRA EU	C 135.1-8 PAD X-TRA EU	C 135.1-8 X-TRA EU	D-PG 140.4-9 X-TRA EU	D 140.4-9 DP X-TRA EU	D 140.4-9 X-TRA EU	E 150.2-10 PH X-TRA EU	E 145.4-9 PA X-TRA EU	E 145.4-9 POWER X-TRA EU	E 145.4-9 P X-TRA EU	E 145.4-9 X-TRA EU	E 160.1-10 PADH X-TRA EU
----------------	--------------	-----------------------	--------------------	--------------	-------------------	-------------------------	-----------------------	--------------------	------------------------	------------------------	--------------------	-----------------------	-----------------------	--------------------	------------------------	-----------------------	--------------------------	----------------------	--------------------	--------------------------

Item no.

Accessory



NILFISK C&C SUPER FOAM SPRAYER

<input type="checkbox"/>	<input type="checkbox"/>	<input type="checkbox"/>	<input type="checkbox"/>	<input type="checkbox"/>	<input type="checkbox"/>	<input type="checkbox"/>	<input type="checkbox"/>	<input type="checkbox"/>	<input type="checkbox"/>	<input type="checkbox"/>	<input type="checkbox"/>	<input type="checkbox"/>	<input type="checkbox"/>	<input type="checkbox"/>	<input type="checkbox"/>	<input type="checkbox"/>	<input type="checkbox"/>	<input type="checkbox"/>	<input type="checkbox"/>	<input type="checkbox"/>	128500938
--------------------------	--------------------------	--------------------------	--------------------------	--------------------------	--------------------------	--------------------------	--------------------------	--------------------------	--------------------------	--------------------------	--------------------------	--------------------------	--------------------------	--------------------------	--------------------------	--------------------------	--------------------------	--------------------------	--------------------------	--------------------------	-----------

G4 NOZZLE TUBE SHORT

<input type="checkbox"/>	<input type="checkbox"/>	<input type="checkbox"/>	<input type="checkbox"/>	<input type="checkbox"/>	<input type="checkbox"/>	<input type="checkbox"/>	<input type="checkbox"/>	<input type="checkbox"/>	<input type="checkbox"/>	<input type="checkbox"/>	<input type="checkbox"/>	<input type="checkbox"/>	<input type="checkbox"/>	<input type="checkbox"/>	<input checked="" type="checkbox"/>	<input checked="" type="checkbox"/>	<input checked="" type="checkbox"/>	<input checked="" type="checkbox"/>	<input checked="" type="checkbox"/>	<input type="checkbox"/>	128500676
--------------------------	--------------------------	--------------------------	--------------------------	--------------------------	--------------------------	--------------------------	--------------------------	--------------------------	--------------------------	--------------------------	--------------------------	--------------------------	--------------------------	--------------------------	-------------------------------------	-------------------------------------	-------------------------------------	-------------------------------------	-------------------------------------	--------------------------	-----------

Nozzle - High Pressure Washer



Wide Angled Auto & Cycle Nozzle

<input type="checkbox"/>	<input type="checkbox"/>	<input type="checkbox"/>	<input type="checkbox"/>	<input type="checkbox"/>	<input type="checkbox"/>	<input type="checkbox"/>	<input type="checkbox"/>	<input type="checkbox"/>	<input type="checkbox"/>	<input type="checkbox"/>	<input type="checkbox"/>	<input type="checkbox"/>	<input type="checkbox"/>	<input type="checkbox"/>	<input type="checkbox"/>	<input type="checkbox"/>	<input type="checkbox"/>	<input type="checkbox"/>	<input type="checkbox"/>	<input type="checkbox"/>	6411136
--------------------------	--------------------------	--------------------------	--------------------------	--------------------------	--------------------------	--------------------------	--------------------------	--------------------------	--------------------------	--------------------------	--------------------------	--------------------------	--------------------------	--------------------------	--------------------------	--------------------------	--------------------------	--------------------------	--------------------------	--------------------------	---------

NOZZLE C&C TORNADO G2 YELLOW



<input type="checkbox"/>	<input type="checkbox"/>	<input type="checkbox"/>	<input type="checkbox"/>	<input type="checkbox"/>	<input type="checkbox"/>	<input type="checkbox"/>	<input type="checkbox"/>	<input type="checkbox"/>	<input type="checkbox"/>	<input type="checkbox"/>	<input type="checkbox"/>	<input type="checkbox"/>	<input type="checkbox"/>	<input type="checkbox"/>	<input type="checkbox"/>	<input type="checkbox"/>	<input type="checkbox"/>	<input type="checkbox"/>	<input type="checkbox"/>	<input type="checkbox"/>	126481114
--------------------------	--------------------------	--------------------------	--------------------------	--------------------------	--------------------------	--------------------------	--------------------------	--------------------------	--------------------------	--------------------------	--------------------------	--------------------------	--------------------------	--------------------------	--------------------------	--------------------------	--------------------------	--------------------------	--------------------------	--------------------------	-----------

POWER SPEED



<input type="checkbox"/>	<input type="checkbox"/>	<input type="checkbox"/>	<input type="checkbox"/>	<input type="checkbox"/>	<input type="checkbox"/>	<input type="checkbox"/>	<input type="checkbox"/>	<input type="checkbox"/>	<input type="checkbox"/>	<input type="checkbox"/>	<input type="checkbox"/>	<input type="checkbox"/>	<input type="checkbox"/>	<input type="checkbox"/>	<input type="checkbox"/>	<input type="checkbox"/>	<input type="checkbox"/>	<input type="checkbox"/>	<input type="checkbox"/>	<input type="checkbox"/>	128500079
--------------------------	--------------------------	--------------------------	--------------------------	--------------------------	--------------------------	--------------------------	--------------------------	--------------------------	--------------------------	--------------------------	--------------------------	--------------------------	--------------------------	--------------------------	--------------------------	--------------------------	--------------------------	--------------------------	--------------------------	--------------------------	-----------

PR TORNADO YELLOW



<input type="checkbox"/>	<input type="checkbox"/>	<input type="checkbox"/>	<input type="checkbox"/>	<input type="checkbox"/>	<input type="checkbox"/>	<input type="checkbox"/>	<input type="checkbox"/>	<input type="checkbox"/>	<input type="checkbox"/>	<input type="checkbox"/>	<input type="checkbox"/>	<input type="checkbox"/>	<input type="checkbox"/>	<input type="checkbox"/>	<input type="checkbox"/>	<input type="checkbox"/>	<input type="checkbox"/>	<input type="checkbox"/>	<input type="checkbox"/>	<input type="checkbox"/>	126481116
--------------------------	--------------------------	--------------------------	--------------------------	--------------------------	--------------------------	--------------------------	--------------------------	--------------------------	--------------------------	--------------------------	--------------------------	--------------------------	--------------------------	--------------------------	--------------------------	--------------------------	--------------------------	--------------------------	--------------------------	--------------------------	-----------

PR TORNADO DARK BLUE



<input type="checkbox"/>	<input type="checkbox"/>	<input type="checkbox"/>	<input type="checkbox"/>	<input checked="" type="checkbox"/>	<input checked="" type="checkbox"/>	<input checked="" type="checkbox"/>	<input checked="" type="checkbox"/>	<input checked="" type="checkbox"/>	<input type="checkbox"/>	<input type="checkbox"/>	<input type="checkbox"/>	<input type="checkbox"/>	<input checked="" type="checkbox"/>	<input checked="" type="checkbox"/>	<input type="checkbox"/>	<input type="checkbox"/>	<input type="checkbox"/>	<input type="checkbox"/>	<input type="checkbox"/>	<input type="checkbox"/>	126481120
--------------------------	--------------------------	--------------------------	--------------------------	-------------------------------------	-------------------------------------	-------------------------------------	-------------------------------------	-------------------------------------	--------------------------	--------------------------	--------------------------	--------------------------	-------------------------------------	-------------------------------------	--------------------------	--------------------------	--------------------------	--------------------------	--------------------------	--------------------------	-----------

PR TORNADO RED2 LINES CLICK



<input type="checkbox"/>	<input type="checkbox"/>	<input type="checkbox"/>	<input type="checkbox"/>	<input type="checkbox"/>	<input type="checkbox"/>	<input type="checkbox"/>	<input type="checkbox"/>	<input type="checkbox"/>	<input type="checkbox"/>	<input type="checkbox"/>	<input type="checkbox"/>	<input type="checkbox"/>	<input type="checkbox"/>	<input type="checkbox"/>	<input checked="" type="checkbox"/>	<input type="checkbox"/>	<input type="checkbox"/>	<input type="checkbox"/>	<input type="checkbox"/>	<input checked="" type="checkbox"/>	128500657
--------------------------	--------------------------	--------------------------	--------------------------	--------------------------	--------------------------	--------------------------	--------------------------	--------------------------	--------------------------	--------------------------	--------------------------	--------------------------	--------------------------	--------------------------	-------------------------------------	--------------------------	--------------------------	--------------------------	--------------------------	-------------------------------------	-----------

PR TORNADO TURQUOISE



<input type="checkbox"/>	<input type="checkbox"/>	<input type="checkbox"/>	<input type="checkbox"/>	<input type="checkbox"/>	<input type="checkbox"/>	<input type="checkbox"/>	<input type="checkbox"/>	<input type="checkbox"/>	<input checked="" type="checkbox"/>	<input checked="" type="checkbox"/>	<input checked="" type="checkbox"/>	<input type="checkbox"/>	<input type="checkbox"/>	<input type="checkbox"/>	<input type="checkbox"/>	<input type="checkbox"/>	<input type="checkbox"/>	<input type="checkbox"/>	<input type="checkbox"/>	<input type="checkbox"/>	126481118
--------------------------	--------------------------	--------------------------	--------------------------	--------------------------	--------------------------	--------------------------	--------------------------	--------------------------	-------------------------------------	-------------------------------------	-------------------------------------	--------------------------	--------------------------	--------------------------	--------------------------	--------------------------	--------------------------	--------------------------	--------------------------	--------------------------	-----------

TORNADO G2 TURQUOISE



<input checked="" type="checkbox"/>	<input checked="" type="checkbox"/>	<input checked="" type="checkbox"/>	<input checked="" type="checkbox"/>	<input type="checkbox"/>	<input type="checkbox"/>	<input type="checkbox"/>	<input type="checkbox"/>	<input type="checkbox"/>	<input type="checkbox"/>	<input type="checkbox"/>	<input type="checkbox"/>	<input type="checkbox"/>	<input type="checkbox"/>	<input type="checkbox"/>	<input type="checkbox"/>	<input type="checkbox"/>	<input type="checkbox"/>	<input type="checkbox"/>	<input type="checkbox"/>	<input type="checkbox"/>	126481122
-------------------------------------	-------------------------------------	-------------------------------------	-------------------------------------	--------------------------	--------------------------	--------------------------	--------------------------	--------------------------	--------------------------	--------------------------	--------------------------	--------------------------	--------------------------	--------------------------	--------------------------	--------------------------	--------------------------	--------------------------	--------------------------	--------------------------	-----------

TORNADO PR



<input type="checkbox"/>	<input type="checkbox"/>	<input type="checkbox"/>	<input type="checkbox"/>	<input type="checkbox"/>	<input type="checkbox"/>	<input type="checkbox"/>	<input type="checkbox"/>	<input type="checkbox"/>	<input type="checkbox"/>	<input type="checkbox"/>	<input type="checkbox"/>	<input type="checkbox"/>	<input type="checkbox"/>	<input type="checkbox"/>	<input type="checkbox"/>	<input type="checkbox"/>	<input type="checkbox"/>	<input type="checkbox"/>	<input type="checkbox"/>	<input type="checkbox"/>	128500078
--------------------------	--------------------------	--------------------------	--------------------------	--------------------------	--------------------------	--------------------------	--------------------------	--------------------------	--------------------------	--------------------------	--------------------------	--------------------------	--------------------------	--------------------------	--------------------------	--------------------------	--------------------------	--------------------------	--------------------------	--------------------------	-----------

Under Chassis Nozzle



<input type="checkbox"/>	<input type="checkbox"/>	<input type="checkbox"/>	<input type="checkbox"/>	<input type="checkbox"/>	<input type="checkbox"/>	<input type="checkbox"/>	<input type="checkbox"/>	<input type="checkbox"/>	<input type="checkbox"/>	<input type="checkbox"/>	<input type="checkbox"/>	<input type="checkbox"/>	<input type="checkbox"/>	<input type="checkbox"/>	<input type="checkbox"/>	<input type="checkbox"/>	<input type="checkbox"/>	<input type="checkbox"/>	<input type="checkbox"/>	<input type="checkbox"/>	6411135
--------------------------	--------------------------	--------------------------	--------------------------	--------------------------	--------------------------	--------------------------	--------------------------	--------------------------	--------------------------	--------------------------	--------------------------	--------------------------	--------------------------	--------------------------	--------------------------	--------------------------	--------------------------	--------------------------	--------------------------	--------------------------	---------

TORNADO CC 4 DOTS DARK BLUE



<input type="checkbox"/>	<input type="checkbox"/>	<input type="checkbox"/>	<input type="checkbox"/>	<input type="checkbox"/>	<input type="checkbox"/>	<input type="checkbox"/>	<input type="checkbox"/>	<input type="checkbox"/>	<input type="checkbox"/>	<input type="checkbox"/>	<input type="checkbox"/>	<input type="checkbox"/>	<input checked="" type="checkbox"/>	<input type="checkbox"/>	<input checked="" type="checkbox"/>	<input checked="" type="checkbox"/>	<input checked="" type="checkbox"/>	<input checked="" type="checkbox"/>	<input type="checkbox"/>	<input type="checkbox"/>	128500854
--------------------------	--------------------------	--------------------------	--------------------------	--------------------------	--------------------------	--------------------------	--------------------------	--------------------------	--------------------------	--------------------------	--------------------------	--------------------------	-------------------------------------	--------------------------	-------------------------------------	-------------------------------------	-------------------------------------	-------------------------------------	--------------------------	--------------------------	-----------

POWER SPEED NOZZLE



<input type="checkbox"/>	<input type="checkbox"/>	<input type="checkbox"/>	<input type="checkbox"/>	<input type="checkbox"/>	<input type="checkbox"/>	<input type="checkbox"/>	<input type="checkbox"/>	<input type="checkbox"/>	<input checked="" type="checkbox"/>	<input checked="" type="checkbox"/>	<input checked="" type="checkbox"/>	<input checked="" type="checkbox"/>	<input checked="" type="checkbox"/>	<input checked="" type="checkbox"/>	<input checked="" type="checkbox"/>	<input checked="" type="checkbox"/>	<input checked="" type="checkbox"/>	<input checked="" type="checkbox"/>	<input checked="" type="checkbox"/>	<input checked="" type="checkbox"/>	128501153
--------------------------	--------------------------	--------------------------	--------------------------	--------------------------	--------------------------	--------------------------	--------------------------	--------------------------	-------------------------------------	-------------------------------------	-------------------------------------	-------------------------------------	-------------------------------------	-------------------------------------	-------------------------------------	-------------------------------------	-------------------------------------	-------------------------------------	-------------------------------------	-------------------------------------	-----------

Brush



Auto brush

<input type="checkbox"/>	<input type="checkbox"/>	<input type="checkbox"/>	<input type="checkbox"/>	<input type="checkbox"/>	<input type="checkbox"/>	<input type="checkbox"/>	<input type="checkbox"/>	<input type="checkbox"/>	<input type="checkbox"/>	<input type="checkbox"/>	<input type="checkbox"/>	<input type="checkbox"/>	<input type="checkbox"/>	<input type="checkbox"/>	<input type="checkbox"/>	<input type="checkbox"/>	<input type="checkbox"/>	<input type="checkbox"/>	<input type="checkbox"/>	<input type="checkbox"/>	6411131
--------------------------	--------------------------	--------------------------	--------------------------	--------------------------	--------------------------	--------------------------	--------------------------	--------------------------	--------------------------	--------------------------	--------------------------	--------------------------	--------------------------	--------------------------	--------------------------	--------------------------	--------------------------	--------------------------	--------------------------	--------------------------	---------



Car brush head

<input type="checkbox"/>	<input type="checkbox"/>	<input type="checkbox"/>	<input type="checkbox"/>	<input type="checkbox"/>	<input type="checkbox"/>	<input type="checkbox"/>	<input type="checkbox"/>	<input type="checkbox"/>	<input type="checkbox"/>	<input type="checkbox"/>	<input type="checkbox"/>	<input type="checkbox"/>	<input type="checkbox"/>	<input type="checkbox"/>	<input type="checkbox"/>	<input type="checkbox"/>	<input type="checkbox"/>	<input type="checkbox"/>	<input type="checkbox"/>	<input type="checkbox"/>	128500463
--------------------------	--------------------------	--------------------------	--------------------------	--------------------------	--------------------------	--------------------------	--------------------------	--------------------------	--------------------------	--------------------------	--------------------------	--------------------------	--------------------------	--------------------------	--------------------------	--------------------------	--------------------------	--------------------------	--------------------------	--------------------------	-----------



Garden brush head

<input type="checkbox"/>	<input type="checkbox"/>	<input type="checkbox"/>	<input type="checkbox"/>	<input type="checkbox"/>	<input type="checkbox"/>	<input type="checkbox"/>	<input type="checkbox"/>	<input type="checkbox"/>	<input type="checkbox"/>	<input type="checkbox"/>	<input type="checkbox"/>	<input type="checkbox"/>	<input type="checkbox"/>	<input type="checkbox"/>	<input type="checkbox"/>	<input type="checkbox"/>	<input type="checkbox"/>	<input type="checkbox"/>	<input type="checkbox"/>	<input type="checkbox"/>	128470457
--------------------------	--------------------------	--------------------------	--------------------------	--------------------------	--------------------------	--------------------------	--------------------------	--------------------------	--------------------------	--------------------------	--------------------------	--------------------------	--------------------------	--------------------------	--------------------------	--------------------------	--------------------------	--------------------------	--------------------------	--------------------------	-----------



RIM BRUSH HEAD

<input type="checkbox"/>	<input type="checkbox"/>	<input type="checkbox"/>	<input type="checkbox"/>	<input type="checkbox"/>	<input type="checkbox"/>	<input type="checkbox"/>	<input type="checkbox"/>	<input type="checkbox"/>	<input type="checkbox"/>	<input type="checkbox"/>	<input type="checkbox"/>	<input type="checkbox"/>	<input type="checkbox"/>	<input type="checkbox"/>	<input type="checkbox"/>	<input type="checkbox"/>	<input type="checkbox"/>	<input type="checkbox"/>	<input type="checkbox"/>	<input type="checkbox"/>	128470458
--------------------------	--------------------------	--------------------------	--------------------------	--------------------------	--------------------------	--------------------------	--------------------------	--------------------------	--------------------------	--------------------------	--------------------------	--------------------------	--------------------------	--------------------------	--------------------------	--------------------------	--------------------------	--------------------------	--------------------------	--------------------------	-----------

Accesorii pentru echipamente de spălat cu apa sub presiune



	C 100.7-5 - EU	C 110.7-5 EU	C 110.7-5 FC X-TRA EU	C 110.7-5 X-TRA EU	C 120.7-6 EU	C 125.7-6 X-TRA EU	C 135.1-6 PAD X-TRA EU	C 135.1-8 PAD X-TRA EU	C 135.1-8 X-TRA EU	D-PG 140.4-9 X-TRA EU	D 140.4-9 DP X-TRA EU	D 140.4-9 X-TRA EU	E 150.2-10 PH X-TRA EU	E 145.4-9 PA X-TRA EU	E 145.4-9 POWER X-TRA EU	E 145.4-9 P X-TRA EU	E 145.4-9 X-TRA EU	E 160.1-10 PADH X-TRA EU	
Brush																			
ROTARY BRUSH	o	o	o	o	o	o	o	o	o	o	o	o	o	o	o	o	o	o	o
ROTARY BRUSH	o	o	o	o	o	o	o	o	o	o	o	o	o	o	o	o	o	o	o
WASHING BRUSH																			
FIXED BRUSH SHORT NILFISK SP	o	o	o	o	o	o	o	o	o	o	o	o	o	o	o	o	o	o	o
Accessory Kit																			
MULTI BRUSH KIT	o	o	o	o	o	o	o	o	o	o	o	o	o	o	o	o	o	o	o
O-RING KIT CONSUMER HPW	o	o	o	o	o	o	o	o	o	o	o	o	o	o	o	o	o	o	o

Item no.

6410762
126411395
6410765
128500685
128470459
128500292



Nilfisk Buddy II 12 – Aspiratoare comerciale tip umed uscat



- o alegere inspirată pentru al doilea aspirator din casă

- Motorul de 1200 watt va aspira orice reziduuri de care doriți să scăpați.
- Funcția Blow vă oferă o altă opțiune pentru curățare.
- Două roți mari în spate și două roți de rotație în față fac mașina foarte stabilă și ușor de deplasat.
- Filtrul umed standard protejează turbina și asigură o viață lungă.
- Suportul pentru accesorii încorporat asigură stocarea accesoriilor tale, astfel încât acestea să fie întotdeauna la îndemână.
- Mânerul ergonomic asigură că utilajele sunt în echilibru atunci când îl transportați. Forma mânerului astfel încât să poți așeza tubul deasupra când ai o pauză.

Nilfisk Buddy II 12 este un ajutor mic, ușor, dar puternic, pentru înlăturarea scurgerilor de apă; moloz uscat ... atat pentru casa ta, mașina ta, atelierul tău, diverse hobby-uri și chiar și pentru curățenie exterioară.



DATE TEHNICE

BUDDY II 12 EU

Lungimea cablului (m)	4
Greutate (kg)	4.4
Diametru tubului (mm)	36
Lungimea furtunului (m)	1.9
Lungime x lațime x înălțime (cm)	36 x 33 x 44
Vacuum (mbar/kPa)	200/20
Power Pmax (W)	1200
Power Pic (W)	1000
Tensiune de alimentare (V~/Hz/A)	220-240/ 1~/ 50/60
Volumul containerului (l-max)	12
Putere aspirare la capătul tubului (W)	250
Priză pentru scule electrice (W)	No
Nivel de zgomot lpa/lwa (dB(A))	87/74

CARACTERISTICI

Design compact	•
Umed uscat	•
Controlul aspirației pe tubul manual	•
Depozitarea accesoriilor	•
Funcție suflare	•

ECHIPAMENT STANDARD

DUZĂ DE SPAȚII INGUSTE D36X200	29541
KIT FILTRU PENTRU BUDDY II	81943047
TUBE CU CLIPS DE PRINDERE	31000862
KIT DE DUZE UMED USCAT	81943049
NR. ARTICOL	18451119

Nilfisk Buddy II 18 – Aspiratoare comerciale tip umed uscat



Aspirator umed și uscat de 18 litri pentru spații mici

- Greutatea ușoară îl face ușor transportabil în timpul lucrului.
- Versiune de 18 litri cu recipient robust din polipropilenă.
- Motorul de 1200 watt va ridica orice reziduuri de care doriți să scăpați.
- Funcția Blow vă oferă o altă opțiune pentru curățare.
- Două roți mari în spate și două roți de rotație în față fac mașina foarte stabilă și ușor de deplasat.
- Filtrul umed standard vă protejează turbina pentru o viață lungă.
- Suportul de accesorii încorporat asigură stocarea accesoriiilor dvs., astfel încât acestea să fie întotdeauna la îndemână.
- Prindere ergonomică, astfel încât să ai o mașină echilibrată atunci când o transporti.
- Forma mânerului este astfel încât să puteți așeza tubul deasupra când aveți o pauză.

Nilfisk Buddy II este un aspirator mic, puternic, ușor, gama umed și uscat ... pentru casa ta, mașina, atelierul și hobby-urile tale. Această a doua generație de Nilfisk Buddy vine cu un recipient de polipropilenă de 18 litri, ceea ce face ca aspiratorul să fie foarte robust. Aspirator umed și uscat de 18 litri pen



DATE TEHNICE

BUDDY II 18 EU

Lungimea cablului (m)	4
Greutate (kg)	4.9
Diametru tubului (mm)	36
Lungimea furtunului (m)	1.9
Lungime x lațime x înălțime (cm)	36 x 33 x 53
Vacuum (mbar/kPa)	200/20
Power Pmax (W)	1200
Power Pic (W)	1000
Tensiune de alimentare (V~/Hz/A)	220-240/ 1~/ 50/60
Volumul containerului (l-max)	18
Putere aspirare la capătul tubului (W)	250
Priză pentru scule electrice (W)	No
Nivel de zgomot lpa/lwa (dB(A))	87/74
CARACTERISTICI	
Design compact	•
Umed uscat	•
Controlul aspirației pe tubul manual	•
Depozitarea accesoriiilor	•
Funcție suflare	•
ECHIPAMENT STANDARD	
DUZĂ DE SPAȚII INGUSTE D36X200	29541
KIT FILTRU PENTRU BUDDY II	81943047
KIT FILTRU PENTRU BUDDY II	31000862
KIT DE DUZE UMED USCAT	81943049
NR. ARTICOL	18451124

Nilfisk Buddy II 18 Inox – Aspiratoare comerciale tip umed uscat



Ajutorul perfect pentru preluarea resturilor umede și uscate

- Nilfisk Buddy II 18 Inox are o construcție robustă realizată pentru condiții de dificilă de curățare.
- Motorul de 1200 Watt va ridica orice reziduuri de care doriți să scăpați.
- Funcția Blow vă oferă o altă opțiune pentru curățare.
- Două roți mari în spate și două roți de rotație în față fac mașina foarte stabilă și ușor de deplasat.
- Filtrul umed standard vă protejează turbina pentru o viață lungă.
- Suportul de accesorii încorporat asigură stocarea accesoriilor dvs., astfel încât acestea să fie întotdeauna la îndemână.
- Prindere ergonomică, astfel încât să ai o mașină echilibrată atunci când o transporti.
- Forma mânerului este astfel încât să puteți așeza tubul deasupra când aveți o pauză.

Nilfisk Buddy II Inox este un aspirator mic, puternic, ușor, gama umed și uscat ... pentru casa ta, mașina, atelierul și hobby-urile tale. Această a doua generație de Nilfisk Buddy vine cu un recipient de inox de 18 litri, ceea ce face ca aspiratorul să fie foarte robust.



DATE TEHNICE

BUDDY II 18 INOX EU

Lungimea cablului (m)	4
Greutate (kg)	5.6
Diametrul tubului (mm)	36
Lungimea furtunului (m)	1.9
Lungime x lățime x înălțime (cm)	40 x 35 x 55
Dimensions (L x W x H) (mm)	400x350x550
Vacuum (mbar/kPa)	200/20
Putere Pmax (W)	1200
Putere electrică (W)	1000
Conexiune la rețea (V~/Hz/A)	220-240/ 1~/ 50/60
Volumul containerului (l-max)	18
Max. putere de aspirație (W)	250
Priza pentru scule electrice (W)	No
Nivel sonor lpa/legea (dB(A))	87/74

CARACTERISTICI

Design compact	•
Umed și uscat	•
Controlul aspirației pe tubul manual	•
Depozitarea accesoriilor	•
Funcție de suflare	•
Container de inox	•

ECHIPAMENT STANDARD

PIESA SPATII INGUSTE D36X200	29541
KIT DE FILTRU PENTRU BUDDY II	81943047
TUB CU CLIPURI DE SUSTINERE	31000862
KIT PIESA UMED ȘI USCAT	81943049

NR. ARTICOL

18451129

Nilfisk Buddy II 18 T – Aspiratoare comerciale tip umed uscat



Aspirator umed și uscat și compact, cu priză electrică pentru scula electrică

- Nilfisk Buddy II 18 T ușurează lucrul cu unelte electrice și eliminând praful și murdăria în același proces.
- Atașați cablul de alimentare la aspirator și conectați furtunul de aspirație la scula dvs. electrică cu ajutorul adaptorului inclus.
- Motorul de 1200 watt va ridica orice reziduuri de care doriți să scăpați.
- Funcția Blow vă oferă o altă opțiune pentru curățare.
- Două roți mari în spate și două roți de rotație în față fac mașina foarte stabilă și ușor de deplasat.
- Filtrul umed standard vă protejează turbina pentru o viață lungă.
- Suportul de accesorii încorporat asigură stocarea accesoriilor dvs., astfel încât acestea să fie întotdeauna la îndemână.
- Prindere ergonomică, astfel încât să ai o mașină echilibrată atunci când o transporti.
- Forma mânerului este astfel încât să puteți așeza tubul deasupra când aveți o pauză.

Nilfisk Buddy II Inox este un aspirator mic, puternic, ușor, gama umed și uscat ... pentru casa ta, mașina, atelierul și hobby-urile tale. Această a doua generație de Nilfisk Buddy gama umed uscat este dotată cu un recipient de 18 litri și este echipată cu o priză electrică pentru a vă conecta scula electrică.



DATE TEHNICE	BUDDY II 18 T EU
Lungimea cablului (m)	6
Greutate (kg)	5.5
Diametrul tubului (mm)	36
Lungimea furtunului (m)	4
Lungime x lățime x înălțime (cm)	36 x 33 x 53
Dimensions (L x W x H) (mm)	360x330x530
Vacuum (mbar/kPa)	200/20
Putere Pmax (W)	1200
Putere electrică (W)	1000
Conexiune la rețea (V/~ /Hz/A)	220-240/ 1~/ 50/60
Volumul containerului (l-max)	18
Max. putere de aspirație (W)	250
Priza pentru scule electrice (W)	Inclus - 1100
Nivel sonor lpa/legea (dB(A))	87/74
CARACTERISTICI	
Design compact	•
Umed și uscat	•
Sistem accesoriu MultiFit	•
Controlul aspirației pe tubul manual	•
Depozitarea accesoriilor	•
Funcție de suflare	•
ECHIPAMENT STANDARD	
PIESA SPATII INGUSTE D36X200	29541
KIT DE FILTRU PENTRU BUDDY II	81943047
TUB CU CLIPURI DE SUSTINERE	31000862
KIT PIESA UMED ȘI USCAT	81943049
NR. ARTICOL	18451134

Multi II 22 – Aspiratoare comerciale tip umed uscat



Un aspirator umed uscat versatil cu un design compact

- Indicator de curățare a filtrului pentru performanțe ridicate continue.
- Construcție robustă cu un motor robust de 1200 W pentru o utilizare îndelungată.
- Putere mare de aspirație pentru o curățare eficientă.
- Funcția de suflat oferă o altă opțiune de curățare.

Multi II este un bun accesoriu din orice casă. Este, de asemenea, un al doilea aspirator dedicat murdăriei și molozului atât la interior cât și în afara casei.



DATE TEHNICE	MULTI II 22 EU	MULTI II 22 INOX EU
Vacuum (mbar/kPa)	200/20	200/20
Lungimea cablului (m)	5	5
Greutate (kg)	7.85	9.20
Diametrul tubului (mm)	36	36
Lungimea furtunului (m)	2.2	2.2
Lungime x lățime x înălțime (cm)	40 x 36.5 x 56.4	42.6 x 37.4 x 59.9
Putere Pmax (W)	1200	1200
Putere electrică (W)	1130	1130
Conexiune la rețea (V~/Hz/A)	220-240/ 1~/ 50/60	220-240/ 1~/ 50/60
Volumul containerului (l-max)	22	22
Max. putere de aspirație (W)	270	270
Priza pentru scule electrice (W)	No	No
Nivel sonor lpa / legea (dB(A))	85/72	85/72
CARACTERISTICI		
Mediu umed/uscat	•	•
Curățarea filtrului Push & Clean		•
Funcție de suflare	•	•
Recipient din oțel		•
Indicator de curățare a filtrului	•	•
ECHIPAMENT STANDARD		
PIESA SPATII INGUSTE D36X200	29541	29541
KIT FILTRU	107417194	107417194
TUB CU CLIPURI DE SUSTINERE	31000862	
FURTUN DE ASPIRAȚIE 2.5M 107417107417192	107417192	107417192
TALPA D36 W/D	107417197	107417197
NR. ARTICOL	18451550	18451551

Multi II 22 T – Aspiratoare comerciale tip umed uscat



Un aspirator umed uscat versatil cu un design compact

- Indicator de curățare a filtrului pentru performanțe ridicate continue.
- Construcție robustă cu un motor robust de 1200 W pentru o utilizare îndelungată.
- Putere mare de aspirație pentru o curățare eficientă
- Funcția de suflat
- 22 l container cu netă bună capacitate de umplere.
- Recipient din polipropilenă pentru o curățare ușoară.

Multi II este un bun accesoriu din orice casă. Este, de asemenea, un al doilea aspirator dedicat murdăriei și molozului atât la interior cât și în afara casei.



DATE TEHNICE

MULTI II 22T INOX

Vacuum (mbar/kPa)	200/ 20
Greutate (kg)	9.20
Diametrul tubului (mm)	36
Lungimea furtunului (m)	2.2
Lungime x lățime x înălțime (cm)	426x374x599
Putere Pmax (W)	1200
Putere electrică (W)	1130
Conexiune la rețea (V/~ /Hz/A)	220-240/ 1~/ 50/60
Max. putere de aspirație (W)	270
Csatlakozó elektromos készülékekhez (W)	Yes, 1100W
Volumul containerului (l-max)	22
Nivel sonor lpa / legea (dB(A))	85/ 72

CARACTERISTICI

Start fin	•
Mediu umed/uscat	•
Curățarea filtrului Push & Clean	•
Conector de mașină mică	•
Depozitarea accesoriilor	•
Suport de cablu	•
Suport pentru tuburi	•
Funcție de suflare	•
Container de inox	•
Depozitare rapidă	•
Suport pentru furtun	•
Indicator de curățare a filtrului	•

ECHIPAMENT STANDARD

FILTRU	107417194
SAC DE PRAF	107417195
ADAPTOR PENTRU CUPLAREA MAȘINILOR MICI	302002356
TALPA D36 W/D	107417197
NR. ARTICOL	18451577

Multi II 30 T – Aspiratoare comerciale tip umed uscat



Un aspirator umed uscat versatil cu un design compact

- Indicator de curățare a filtrului pentru performanțe continue.
- Funcția Push & Clean, curățarea filtrului semi-automată.
- Construcție robustă cu un motor robust de 1400 W pentru o viață lungă.
- Putere mare de aspirație pentru curățare eficientă.
- Funcție de suflat pentru curățare opțională
- 30 l container cu netă bună capacitate de umplere.
- Recipient din polipropilenă pentru o curățare ușoară.
- Control variabil al aspirației și recipient Inox oferit ca variantă.

Multi II este un bun accesoriu în orice casă. Este, de asemenea, un al doilea aspirator dedicat murdăriei și molozului atât la interior cât și în afara casei.



DATE TEHNICE	MULTI II 30 T INOX VSC EU	MULTI II 30 T EU
Vacuum (mbar/kPa)	210/21	210/21
Lungimea cablului (m)	5	5
Greutate (kg)	10.50	9.60
Diametrul tubului (mm)	36	36
Lungimea furtunului (m)	4	4
Lungime x lățime x înălțime (cm)	42.6 x 37.4 x 68.4	42.6 x 37.4 x 68.4
Putere Pmax (W)	1400	1400
Putere electrică (W)	1260	1260
Conexiune la rețea (V/~ /Hz/A)	220-240/ 1~/ 50/60	220-240/ 1~/ 50/60
Volumul containerului (l-max)	30	30
Max. putere de aspirație (W)	292	292
Priza pentru scule electrice (W)	Yes, 1100	Yes, 1100
Nivel sonor lpa / legea (dB(A))	87/74	87/74
CARACTERISTICI		
SoftStart	•	•
Curățarea filtrului Push & Clean	•	•
Declanșare automată/oprită. unelte	•	•
Controlul vitezei variabile	•	
Funcție de suflare	•	•
Recipient din oțel	•	
Indicator de curățare a filtrului	•	•
ECHIPAMENT STANDARD		
PIESA SPATII INGUSTE D36X200	29541	29541
KIT FILTRU	107417194	107417194
FURTUN DE ASPIRAȚIE 4M	107417193	107417193
TALPA D36 W/D	107417197	107417197
NR. ARTICOL	18451553	18451552

Multi II 50 – Aspiratoare comerciale tip umed uscat



Un aspirator puternic și versatil pentru aspirarea uscată și umedă, cu un rezervor mare

- Indicator de curățare a filtrului pentru performanțe continue.
- Funcția Push & Clean, curățarea filtrului semi-automată.
- Construcție robustă cu un motor robust de 1400 W pentru o viață lungă.
- Putere mare de aspirație pentru curățare eficientă.
- Funcție de suflat pentru curățare
- 50 l container cu netă bună capacitate de umplere.
- Țevi din inox

Multi II este un bun însoțitor pentru persoanele care au nevoie să adune praf și murdărie considerabile precum aşchii de lemn, din activități de bricolaj. Aspiratorul poate fi folosit și pentru o utilizare staționară, cum ar fi în ateliere sau hale, datorită containerului său mare



DATE TEHNICE	MULTI II 50 EU
Vacuum (mbar/kPa)	210/21
Greutate (kg)	11.70
Diametrul tubului (mm)	36
Lungimea furtunului (m)	2.5
Lungime x lățime x înălțime (cm)	516x485x700
Putere Pmax (W)	1400
Putere electrică (W)	1260
Conexiune la rețea (V/~ /HZ/A)	220-240/ 1~/ 50/60
Max. putere de aspirație (W)	292
Volumul containerului	50
Nivel sonor lpa / legea (dB(A))	87/74
CARACTERISTICI	
Curățarea filtrului Push & Clean	•
Funcție de suflare	•
Recipient din oțel	•
Indicator de curățare a filtrului	•
ECHIPAMENT STANDARD	
PIESA SPATII INGUSTE D36X200	29541
NR. ARTICOL	18451554

Accesorii pentru aspiratoare comerciale tip umed uscat

		NILFISK BUDDY II 12 EU	NILFISK BUDDY II 18 EU	NILFISK BUDDY II 18 INOX EU	NILFISK BUDDY II 18 TEU	NILFISK MULTI II 22 EU	NILFISK MULTI II 22 INOX EU	MULTI II 30 T INOX VSC EU	NILFISK MULTI II 30 TEU	NR. ARTICOL
	System 36 Brush/Universal Nozzle									
	PERIE DE ASPIRARE D36 NEAGRA	o	o	o	o	o	o	o	o	302002509
	DUZĂ UNIVERSALĂ D36X115	o	o	o	o	o	o	o	o	14295
	Duze de pardoseală system 36 Vac									
	DUZĂ COMBINATĂ Ø36X260MM	o	o	o	o	o	o	o	o	302002365
	TALPĂ PARDOSEALĂ UMED USCA	o	o	o	o	o	o	o	o	107402706
	TALPA APA Ø36 300MM	o	o	o	o	o	o	o	o	63992
	System 36 Crevice/Cone Nozzle									
	CREVICE NOZZLE D36X200	•	•	•	•	•	•	•	•	29541
	TUB 36									
	TUB EXTENSIE D36 2X500MM ALU	o	o	o	o	o	o	o	o	107400032
	TUB EXTENSIE D36 2X515MM PLASTIC	o	o	o	o	o	o	o	o	40696
	TUB TELESCOPIC Ø36X550-970 SS	o	o	o	o	o	o	o	o	47109
	SACI DE PRAF ȘI FILTRE									
	SAC DE PRAF 4 PCS PENTRU BUDDY II	o	o	o	o					81943048
	FILTER KIT PENTRU BUDDY II	•	•	•	•					81943047
	SACI DE PRAF 22L/30L 4 PCS					o	o	o	o	107417195
	KIT FILTER 1 PCS					•	•	•	•	107417194
	Accesorii									
	TUBE CU CLIPS DE FIXARE	•	•	•	•	•	o	o	o	31000862
	Accesorii tip Kit									
	KIT DUZE SUFLARE	o	o	o	o	o	o	o	o	107402483
	KIT PENTRU GĂURI IN PEREȚI	o	o	o	o	o	o	o	o	107402478
	KIT UMED USCAT	•	•	•	•					81943049

Accesorii pentru aspiratoare comerciale tip umed uscat



	NILFISK BUDDY II 12 EU	NILFISK BUDDY II 18 EU	NILFISK BUDDY II 18 INOX EU	NILFISK BUDDY II 18 T EU	NILFISK MULTI II 22 EU	NILFISK MULTI II 22 INOX EU	MULTI II 30 T INOX VSC EU	NILFISK MULTI II 30 T EU	NR. ARTICOL
Accessory Kit									
CONVENIENCE KIT-TOPBOX	○	○	○	○	○	○	○	○	107417191
PREMIUM CAR KIT-TOPBOX	○	○	○	○	○	○	○	○	107417190
Furtune si conexiuni									
SUCTION HOSE 2.5M 1 PCS	○	○	○	○	●	●	○	○	107417192
SUCTION HOSE 4M 1 PCS	○	○	○	○	○	○	●	●	107417193
Nozzle - Vacuum									
FLOOR NOZZLE D36 W/D 1 PCS		○	○	○	●	●	●	●	107417197

Nilfisk Supreme 100 – Sistem de aspirare centrală



Pentru suprafețe de de până la 100 mp

- Poate fi folosit cu sau fără sac de colectare
- Container de praf cu sistem ciclon
- Nivel de zgomot redus in timpul lucrului
- Unitatea centrală este dotată cu funcție start / stop
- Construiți în sistem de pornire soft start
- Filtrul integrat în sac este auto-curățat prin vibrații atunci când unitatea centrală pornește / se oprește

Ușurință și siguranță în curățarea prin aspirație. Un sistem de aspirație centralizată face exact asta. Nivelul de zgomot este foarte redus, fără alte mirosuri, ușor de folosit și la îndemâna oricui, transformă o sarcină internă repetitivă într-o muncă ușor de făcut. Având unitatea de alimentare centrală (motorul și containerul de praf) depozitate în pod, în subsol sau într-o camera tehnică, acolo unde nu deranjează pe nimeni, este complet izolată și singurul lucru pe care trebuie să îl transportați când faceți curatenie este furtunul în sine. O măsură suplimentară împotriva astmului, a eczemelor și a altor alergii posibile, deoarece colectarea prafului este îndreptată din camere prin conducte sigilate. Dacă aveți nevoie de un echipament care ocupă puțin spațiu, aceasta este cel pe care trebuie să o alegeți. Vă oferă performanțele necesare în spații de până la 100 mp, sau o lungime de conductă de maxim 30 de metri.



DATE TEHNICE	SUPREME 100 EU 50-60HZ 220-230V
Puterea consumată (W)	1350
Vaccum (kPA)	30
Greutatea (kg)	5,5
Capacitatea container (l)	-
Capacitatea sac de praf (l)	10
Puterea motorului de aspiratie (W)	650
Înălțime (cm)	42,7
Nivel de zgomot (dB)	66
Lățime inclusiv mânerele (cm)	36
Flux de aer (l / sec.)	57
Măsurat la unitatea centrală	
Adâncime cu manere (cm)	40
Siguranță fuzibila (A)	10
Dimensiunea maximă aspirată (m ²)	100
Lungimea conductelor de aer (m)	30
CARACTERISTICI	
Softstart	•
Nivel de zgomot scăzut	•
Start/ stop pe echipament	•
ECHIPAMENT STANDARD	
Filtru de aer	140 8514 500
NR. ARTICOL	107404969

Nilfisk Supreme 150 – Sistem de aspirare central



Pentru suprafețe de până la 150 mp.

- Poate fi folosit cu sau fără sac de colectare
- Container de praf cu sistem ciclon
- Nivel de zgomot redus în timpul lucrului
- Unitatea centrală este dotată cu funcție start / stop
- Construiți în sistem de pornire soft start
- Filtrul integrat în sac este auto-curățat prin vibrații atunci când unitatea centrală pornește / se oprește

Ușurință și siguranță prin aspirație centralizată. Un sistem de aspirație centralizată face exact asta. Nivelul de zgomot este foarte redus, fără alte mirosuri, ușor de folosit și la îndemâna oricui, transformă o sarcină internă repetitivă într-o muncă ușor de făcut. Având unitatea de alimentare centrală (motorul și containerul de praf) depozitate în pod, în subsol sau într-o camera tehnică, acolo unde nu deranjează pe nimeni, este complet izolată și singurul lucru pe care trebuie să îl transportați când faceți curatenie este furtunul în sine. O măsură suplimentară împotriva astmului, a eczemelor și a altor alergii posibile, deoarece colectarea prafului este îndreptată din camere prin conducte sigilate. Dacă aveți nevoie de un echipament care ocupă puțin spațiu, aceasta este cel pe care trebuie să o alegeți. Vă oferă performanțele necesare în spații de până la 150 mp, sau o lungime de conductă de maxim 30 de metri.



DATE TEHNICE	SUPREME 150 EU 50-60HZ 220-230V
Puterea consumată (W)	1350
Vaccum (kPA)	30
Greutatea (kg)	6,5
Capacitatea container (l)	25
Capacitatea sac de praf (l)	20
Puterea motorului de aspiratie (W)	641
Înălțime (cm)	80
Nivel de zgomot (dB)	66
Lățime inclusiv mânerele (cm)	37
Flux de aer (l / sec.)	57
Măsurat la unitatea centrală	
Adâncime cu manere (cm)	40
Siguranță fuzibila (A)	10
Dimensiunea maximă aspirată (m ²)	150
Lungimea conductelor de aer (m)	30
CARACTERISTICI	
Sistem Cyclone	•
Softstart	•
Nivel de zgomot scăzut	•
Filtru cu autocurățare	•
Use with or without bag	•
Start/ stop pe echipament	•
ECHIPAMENT STANDARD	
Filtru de aer	140 8514 500
NR. ARTICOL	107404970

Nilfisk Supreme All-in-1 150/250/LCD – Sistem de aspirare central



Sistemul de aspirare central ALL in 1 – asigură un are mai curat, nivel de zgomot scăzut, putere mare de absorbție

- Poate fi folosit cu sau fără sac de colectare
- Container de praf cu sistem ciclon
- Nivel de zgomot redus în timpul lucrului
- Unitatea centrală este dotată cu funcție start / stop
- Construită în sistem de pornire soft start
- Filtrul integrat în sac este auto-curățat prin vibrații atunci când unitatea centrală pornește / se oprește
- Kit set furtun manual (în funcție de model): Unitatea centrală pornește când furtunul este conectat la priza de colectare din pereți și se oprește la scoaterea acestuia din ea
- Kit wireless + furtun (în funcție de model) - Funcționarea a unității centrale: pornirea / oprirea se face prin acționarea butonului de pe mâner, reglarea prin 5 niveluri de putere de aspirație, pe afișaj LED avem informații despre a) Incarcarea din sacul de praf , b) Flux de aer blocat c) Alte probleme care necesită service
- Kit wireless + furtun (în funcție de model) varianta DE-LUXE - Funcționarea a unității centrale: pornirea / oprirea se face prin acționarea butonului de pe mâner, reglarea prin 5 niveluri de putere de aspirație, pe afișaj LED avem informații despre a) Incarcarea din sacul de praf , b) Flux de aer blocat c) Alte probleme care necesită service d) Indicator de supraîncălzire a motorului. e) Indicator - clipește dacă furtunul nu este conectat la unitatea centrală f) Indicator nivel baterie pe mâner.

Ușurință și siguranță prin aspirație centralizată.

Un sistem de aspirație centralizată face exact asta. Nivelul de zgomot este foarte redus, fără alte mirosuri, ușor de folosit și la îndemâna oricui, transformă o sarcină internă repetitivă într-o muncă ușor de făcut. Având unitatea de alimentare centrală (motorul și containerul de praf) deponate în pod, în subsol sau într-o camera tehnică, acolo unde nu deranjează pe nimeni, este complet izolată și singurul lucru pe care trebuie să îl transportați când faceți curățenie este furtunul în sine. O măsură suplimentară împotriva astmului, a eczemelor și a altor alergii posibile, deoarece colectarea prafului este îndreptată din camere prin conducte sigilate.

Kiturile tip All in 1 de la Nilfisk conțin tot ce aveți nevoie pentru instalarea unui sistem de aspirare centrală atât în casele vechi, cât și în noile construcții.



DATE TEHNICE

	ALL-IN-1 SUPREME 150 DELUXE EU	ALL-IN-1 SUPREME 150 MAN EU	ALL-IN-1 SUPREME 150 WIRELESS	ALL-IN-1 SUPREME 150 WIRELESS	ALL-IN-1 SUPREME 250 DELUXE EU	ALL-IN-1 SUPREME 250 MAN EU
Putere nominală (W)	1350	1350	1350	1350	1700	1700
Vacuum (kPa)	30	30	30	30	32	32
Greutate (kg)	6,5	6,5	6,5	6,5	6,5	6,5
Capacitatea containerului (l)	25	25	25	25	25	25
Capacitatea pungii de praf (l)	20	20	20	20	20	20
Motor de aspirare (W)	650	650	650	650	712	712
Înălțime (cm)	80	80	80	80	80	80
Nivel sonor	66	66	66	66	66	66
Lățime cu mâner (cm)	37	37	37	37	37	37
Flux de aer (l/sec.) Măsurat la unitatea centrală	57	57	57	57	58	58
Adâncime cu braț (cm)	40	40	40	40	40	40
Circuitul siguranțelor (A)	10	10	10	10	10	10
Dimensiunea maximă a casei (m ²)	150	150	150	150	250	250
Cea mai lungă conductă (m)	30	30	30	30	50	50
CARACTERISTICI						
Indicator sac plin	•		•	•	•	
Senzor de flux de aer	•				•	
Indicator de curățare a filtrului	•				•	
Indicator de viteză	•		•	•	•	
Mâner w. infocentru wireless	•				•	
Comandă wireless on/off pe mâner	•		•	•	•	
Telecomandă wireless	•		•	•	•	
ECHIPAMENT STANDARD						
FILTRU SAC	140 8514 500	140 8514 500	140 8514 500	140 8514 500	140 8514 500	140 8514 500
SAC DE PRAF MIC CV	107401158	107401158	107401158	107401158	107401158	107401158
NILFISK KIT DE CONDUCTE DELUXE 9M EU 433MHZ	107405106				107405106	
MANUAL KIT DE CONDUCTE CV NILFISK 9M		107405104				107405104
NILFISK KIT DE CONDUCTE WIRELESS 9M EU 433MHZ			107405105			
NILFISK KIT DE CONDUCTE WIRELESS 12M EU 433MHZ				107405108		
NILFISK TUB TELESCOPIC NOU	107408043	107408043	107408043	107408043	107408043	107408043
NILFISK PERIE NOUA	107408040	107408040	107408040	107408040	107408040	107408040
NILFISK TALPA COMBI NOU	107408042	107408042	107408042	107408042	107408042	107408042
DUZĂ SPATII MICI	107408039	107408039	107408039	107408039	107408039	107408039
NILFISK TALPA SIMPLA NOU	107408041	107408041	107408041	107408041	107408041	107408041
3 KIT TEVI FITTINGS	42000202	42000202	42000202	42000202	42000202	42000202
NR. ARTICOL	42000502	42000500	42000501	42000514	42000505	42000503

Nilfisk Supreme All-in-1 150/250/LCD – Sistem de aspirare central



Sistemul de Aspirare Central ALL in 1 – asigură un aer mai curat, nivel de zgomot scăzut, putere mare de absorbție

- Poate fi folosit cu sau fără geantă
- Recipient pentru praf cu sistem ciclon
- Sunet redus de lucru
- Filtrul de sac încorporat se autocurăță prin mișcare atunci când unitățile centrale pornesc / se opresc
- Unitatea centrală este echipată cu o funcție start stop
- Construită în sistem de pornire soft
- Grib moale la capătul îndoit pentru confortul utilizatorului
- Set furtun manual (în funcție de model): Unitatea centrală pornește cu furtunul este conectat la intrarea de perete și se oprește când este demontat
- Set + furtun fără fir (în funcție de model) - Funcționarea fără fir a unității centrale: pornire / oprire la mâner, reglare prin 5 trepte / niveluri de putere de aspirație, afișaj LED revine cu informații despre a) Sac de praf gol, b) Flux de aer blocat c) Altele probleme care necesită servicii
- Set furtun fără fir de lux (în funcție de model) - funcționare fără fir a unității centrale: pornire / oprire la mâner, reglare prin 5 trepte / niveluri de putere de aspirație, afișaj LCD cu informații despre aa) Sac de praf gol, b) flux de aer blocat c) D) Simbolurile indicatorului de supraîncălzire dacă puterea a fost supraîncălzită. e) Indicator de semnal. Clipește dacă capătul de îndoire nu este la îndemână de la unitatea centrală f) Nivelul bateriei de la capătul de îndoire.

Un sistem de aspirație centralizată face exact asta. Nivelul de zgomot este foarte redus, fără alte mirosuri, ușor de folosit și la îndemână oricui, transformă o sarcină internă repetitivă într-o muncă ușor de făcut. Având unitatea de alimentare centrală (motorul și containerul de praf) depozitate în pod, în subsol sau într-o camera tehnică, acolo unde nu deranjează pe nimeni, este complet izolată și singurul lucru pe care trebuie să îl transportați când faceți curatenie este furtunul în sine. O măsură suplimentară împotriva astmului, a eczemelor și a altor alergii posibile, deoarece colectarea prafului este îndreptată din camere prin conducte sigilate.

Kiturile tip All in 1 de la Nilfisk conțin tot ce aveți nevoie pentru instalarea unui sistem de aspirare centrală atât în casele vechi, cât și în noile construcții.



DATE TEHNICE

	ALL-IN-1 SUPREME 250 WIRELESS+EU	ALL-IN-1 SUPREME 250 WIRELESS+EU	ALL-IN-1 SUPREME LCD DELUXE EU	ALL-IN-1 SUPREME LCD DELUXE EU	ALL-IN-1 SUPREME LCD WIRELESS+EU
Putere nominală (W)	1700	1700	1700	1700	1700
Vacuum (kPa)	32	32	33	33	33
Greutate (kg)	6,5	6,5	6,5	6,5	6,5
Capacitatea containerului (l)	25	25	25	25	25
Capacitatea pungii de praf (l)	20	20	20	20	20
Motor de aspirare (W)	712	712	727	727	727
Înălțime (cm)	80	80	80	80	80
Nivel sonor	66	66	66	66	66
Lățime cu mâner (cm)	37	37	37	37	37
Flux de aer (l/sec.) Măsurat la unitatea centrală	58	58	60	60	60
Adâncime cu braț (cm)	40	40	40	40	40
Circuitul siguranțelor (A)	10	10	10	10	10
Dimensiunea maximă a casei (m ²)	250	250	500	500	500
Cea mai lungă conductă (m)	50	50	70	70	70
CARACTERISTICI					
Indicator sac plin	•	•	•	•	•
Senzor de flux de aer			•	•	
Indicator de curățare a filtrului			•	•	
Indicator de viteză	•	•	•	•	•
Mâner w. infocentru wireless			•	•	
Comandă wireless on / off pe mâner	•	•	•	•	•
Telecomandă wireless	•	•	•	•	•
ECHIPAMENT STANDARD					
FILTRU SAC	140 8514 500	140 8514 500	140 8514 500	140 8514 500	140 8514 500
SAC DE PRAF MIC CV	107401158	107401158	107401158	107401158	107401158
NILFISK KIT DE CONDUCTE DELUXE 9M			107405106		
MANUAL KIT DE CONDUCTE CV NILFISK 9M				107405109	
NILFISK KIT DE CONDUCTE WIRELESS 9M	107405105	107405105			107405105
NILFISK KIT DE CONDUCTE WIRELESS 12M	107408043	107408043	107408043	107408043	107408043
NILFISK TUB TELESCOPIC NOU	107408040	107408040	107408040	107408040	107408040
NILFISK PERIE NOUA	107408042	107408042	107408042	107408042	107408042
NILFISK TALPA COMBI NOU	107408039	107408039	107408039	107408039	107408039
DUZĂ SPATII MICI	107408041	107408041	107408041	107408041	107408041
NILFISK TALPA SIMPLA NOU	42000202	42000202	42000202	42000202	42000202
3 KIT TEVI FITTINGS					
NR. ARTICOL	42000504	42000515	42000507	42000516	42000506

Nilfisk Supreme LCD – Sistem de aspirare centrală



Pentru suprafețe de până la 500 mp.

- Display-ul LCD ce se găsește pe echipament, indică următoarele informații: Indicator pentru schimbarea sacului de praf/ filtrului, nivelul de aspirație, indicator pentru intervenție service, indicator pentru echipament supraîncălzit, indicator pentru fluxul de aer redus, indicatorul este la îndemână
- Poate fi folosit cu sau fără sac de colectare
- Container de praf cu sistem ciclon
- Nivel de zgomot redus în timpul lucrului
- Unitatea centrală este dotată cu funcție start / stop
- Construiți în sistem de pornire soft start
- Filtrul integrat în sac este auto-curățat prin vibrații atunci când unitatea centrală pornește / se oprește

Ușurință și siguranță în curățarea prin aspirație. Un sistem de aspirație centralizată face exact asta. Nivelul de zgomot este foarte redus, fără alte mirosuri, ușor de folosit și la îndemâna oricui, transformă o sarcină internă repetitivă într-o muncă ușor de făcut. Având unitatea de alimentare centrală (motorul și containerul de praf) depozitate în pod, în subsol sau într-o camera tehnică, acolo unde nu deranjează pe nimeni, este complet izolată și singurul lucru pe care trebuie să îl transportați când faceți curățenie este furtunul în sine. O măsură suplimentară împotriva astmului, a eczemelor și a altor alergii posibile, deoarece colectarea prafului este îndreptată din camere prin conducte sigilate. Dacă aveți nevoie de un echipament care ocupă puțin spațiu, aceasta este cel pe care trebuie să o alegeți. Vă oferă performanțele necesare în spații de până la 500 mp și conducte până la 70 m lungime. Nilfisk Supreme LCD este o unitate de aspirare centrală, cu afișaj LCD centralizat, unde sunt afișate informații despre starea performanței mașinii.



DATE TEHNICE	NILFISK SUPREME LCD EU 50-60HZ 220-230V
Puterea consumată (W)	1700
Vaccum (kPA)	30
Greutatea (kg)	6,5
Capacitatea container (l)	25
Capacitatea sac de praf (l)	20
Puterea motorului de aspiratie (W)	727
Înălțime (cm)	80
Nivel de zgomot (dB)	66
Lățime inclusiv mânerul (cm)	37
Flux de aer (l / sec.)	60
Măsurat la unitatea centrală	
Adâncime cu manere (cm)	40
Siguranță fuzibila (A)	10
Dimensiunea maximă aspirată (m ²)	500
Lungimea conductelor de aer (m)	70
CARACTERISTICI	
Softstart	•
Nivel de zgomot scăzut	•
Display pe echipament	•
Start/ stop pe echipament	•
ECHIPAMENT STANDARD	
Filtru de aer	140 8514 500
NR. ARTICOL	107404972

Nilfisk Supreme 250 – Sistem de aspirare centrală



Pentru suprafețe de până la 250 mp.

- Poate fi folosit cu sau fără sac de colectare
- Container de praf cu sistem ciclon
- Nivel de zgomot redus în timpul lucrului
- Unitatea centrală este dotată cu funcție start / stop
- Construiți în sistem de pornire soft start
- Filtrul integrat în sac este auto-curățat prin vibrații atunci când unitatea centrală pornește / se oprește

Ușurință și siguranță prin aspirație.

Un sistem de aspirație centralizată face exact asta. Nivelul de zgomot este foarte redus, fără alte mirosuri, ușor de folosit și la îndemâna oricui, transformă o sarcină internă repetitivă într-o muncă ușor de făcut. Având unitatea de alimentare centrală (motorul și containerul de praf) depozitate în pod, în subsol sau într-o camera tehnică, acolo unde nu deranjează pe nimeni, este complet izolată și singurul lucru pe care trebuie să îl transportați când faceți curatenie este furtunul în sine. O măsură suplimentară împotriva astmului, a eczemelor și a altor alergii posibile, deoarece colectarea prafului este îndreptată din camere prin conducte sigilate. Dacă aveți nevoie de un echipament care ocupă puțin spațiu, aceasta este cel pe care trebuie să o alegeți. Vă oferă performanțele necesare în spații de până la 250 mp, sau o lungime de conductă de maxim 50 de metri.



DATE TEHNICE

NILFISK SUPREME 250 EU 50-60HZ 220-230V

Puterea consumată (W)	1700
Vaccum (kPA)	30
Greutate (kg)	6,5
Capacitatea container (l)	25
Capacitatea sac de praf (l)	20
Puterea motorului de aspiratie (W)	712
Înălțime (cm)	80
Nivel de zgomot (dB)	66
Lățime inclusiv mânerul (cm)	37
Flux de aer (l / sec.)	58
Măsurat la unitatea centrală	
Adâncime cu manere (cm)	40
Siguranță fuzibilă (A)	10
Dimensiunea maximă aspirată (m ²)	250
Lungimea conductelor de aer (m)	50
CARACTERISTICI	
Softstart	•
Nivel de zgomot scăzut	•
Start/ stop pe echipament	•
ECHIPAMENT STANDARD	
Filtru de aer	140 8514 500
NR. ARTICOL	107404971

Accesorii pentru aspiratoare



	NILFISK ALL-IN-1 SUPREME 160 DELUXE EU	NILFISK ALL-IN-1 SUPREME 160 MAN EU	NILFISK ALL-IN-1 SUPREME 160 WIRELESS+EU	NILFISK ALL-IN-1 SUPREME 160 WIRELESS+EU	NILFISK ALL-IN-1 SUPREME 260 DELUXE EU	NILFISK ALL-IN-1 SUPREME 260 MAN EU	NILFISK ALL-IN-1 SUPREME 260 WIRELESS+EU	NILFISK ALL-IN-1 SUPREME 260 WIRELESS+EU	NILFISK ALL-IN-1 SUPREME LCD DELUXE EU	NILFISK ALL-IN-1 SUPREME LCD DELUXE EU	NILFISK ALL-IN-1 SUPREME LCD WIRELESS+EU	NILFISK SUPREME 100 EU 50-60HZ 220-230V	NILFISK SUPREME LCD EU 50-60HZ 220-230V	NILFISK SUPREME 260 EU 50-60HZ 220-230V	NILFISK SUPREME 160 EU 50-60HZ 220-230V	NR.Articol
Sac de praf și filtru																
FILTRU SAC	●	●	●	●	●	●	●	●	●	●	●	●	●	●	●	140 8514 500
SAC DE PRAF MIC	●	●	●	●	●	●	●	●	●	●	●	○	○	○	○	107401158
Furtune și conexiuni																
NILFISK KIT DE CONDUCTE DELUXE 9M EU 433MHZ	●	○	○	○	●	○	○	○	●	○	○	○	○	○	○	107405106
NILFISK KIT DE CONDUCTE DELUXE 12M EU 433MHZ	○	○	○	○	○	○	○	○	○	●	○	○	○	○	○	107405109
MANUAL KIT DE CONDUCTE NILFISK 9M	○	●	○	○	○	●	○	○	○	○	○	○	○	○	○	107405104
MANUAL KIT DE CONDUCTE NILFISK 12M	○	○	○	○	○	○	○	○	○	○	○	○	○	○	○	107405107
NILFISK KIT DE CONDUCTE WIRELESS 9M EU 433MHZ	○	○	●	○	○	○	●	●	○	○	●	○	○	○	○	107405105
NILFISK KIT DE CONDUCTE WIRELESS 12M EU433MHZ	○	○	○	●	○	○	○	○	○	○	○	○	○	○	○	107405108
NILFISK TUBUL TELESCOPIC	●	●	●	●	●	●	●	●	●	●	●	○	○	○	○	107408043
Accesorii aspirare																
NILFISK PERIE NOUA	●	●	●	●	●	●	●	●	●	●	●	○	○	○	○	107408040
NILFISK TALPA COMBI NOU	●	●	●	●	●	●	●	●	●	●	●	○	○	○	○	107408042
DUZĂ SPATII MICI	●	●	●	●	●	●	●	●	●	●	●	○	○	○	○	107408039
NILFISK TALPA SIMPLA NOU	●	●	●	●	●	●	●	●	●	●	●	○	○	○	○	107408041
Accesorii																
ADAPTOR TRECERE PARDOSEALA	○	○	○	○	○	○	○	○	○	○	○	○	○	○	○	42000244
PRIZA CONECTARE _ CROMATĂ	○	○	○	○	○	○	○	○	○	○	○	○	○	○	○	42000243
Furtune și conexiuni																
FURTUN FLEXIBIL DE LA 1 TO 6M	○	○	○	○	○	○	○	○	○	○	○	○	○	○	○	42000122
Accesorii																
VACPAN ALU	○	○	○	○	○	○	○	○	○	○	○	○	○	○	○	42000237

Accesorii pentru aspiratoare

		NILFISK ALL-IN-1 SUPREME 150 DELUXE EU	NILFISK ALL-IN-1 SUPREME 150 MAN EU	NILFISK ALL-IN-1 SUPREME 150 WIRELESS+EU	NILFISK ALL-IN-1 SUPREME 150 WIRELESS+EU	NILFISK ALL-IN-1 SUPREME 250 DELUXE EU	NILFISK ALL-IN-1 SUPREME 250 MAN EU	NILFISK ALL-IN-1 SUPREME 250 WIRELESS+EU	NILFISK ALL-IN-1 SUPREME 250 WIRELESS+EU	NILFISK ALL-IN-1 SUPREME LCD DELUXE EU	NILFISK ALL-IN-1 SUPREME LCD DELUXE EU	NILFISK ALL-IN-1 SUPREME LCD WIRELESS+EU	NILFISK SUPREME 100 EU 50-60HZ 220-230V	NILFISK SUPREME LCD EU 150-60HZ 220-230V	NILFISK SUPREME 250 EU 50-60HZ 220-230V	NILFISK SUPREME 150 EU 50-60HZ 220-230V	NR.Articol
Accesorii																	
	VACPAN ALU CU BEND ȘI TEE ÎN BAG	o	o	o	o	o	o	o	o	o	o	o	o	o	o	o	42000238
	VACPAN NEGRU	o	o	o	o	o	o	o	o	o	o	o	o	o	o	o	42000235
	VACPAN ALB	o	o	o	o	o	o	o	o	o	o	o	o	o	o	o	42000233
	VACPAN ALB CU BEND ȘI TEE ÎN BAG	o	o	o	o	o	o	o	o	o	o	o	o	o	o	o	42000234
	VACSOC HOSECOVER	o	o	o	o	o	o	o	o	o	o	o	o	o	o	o	42000303
Accesorii tip KIT																	
	KIT CU 3 PRIZE, CONDUCTE SI ACCESORII	●	●	●	●	●	●	●	●	●	●	o	o	o	o	o	42000202
	KIT CU 1 PRIZA, CONDUCTE SI ACCESORII	o	o	o	o	o	o	o	o	o	o	o	o	o	o	o	42000200
	KIT CU 3 PRIZE	o	o	o	o	o	o	o	o	o	o	o	o	o	o	o	42000205
	KIT DE INSTALARE VACPAN	o	o	o	o	o	o	o	o	o	o	o	o	o	o	o	42000484



Valoarea reală a beneficiilor

Echipamentul dvs reprezintă o investiție, iar serviciul profesional Nilfisk protejează această investiție, menținând durabilitatea și performanța mașinii dvs. Nilfisk.

Utilizand Serviciul Profesional Nilfisk, puteți:

- Maximizați timpul de funcționare a echipamentului beneficiind de o întreținere proactivă și de servicii de reparații în timp util
- Protejați valoarea echipamentului dvs accesand un service profesional ce are documentație și piesele de schimb certificate Nilfisk
- Mențineți costurile de întreținere aferente echipamentului la un nivel redus și previzibil

Avand scopul de a menține performanțele și productivitatea eficiente pe parcursul întregului ciclu de viață al echipamentelor, Nilfisk Service vă poate ajuta să vă asigurați viabilitatea operației de curățare.


Acoperire globală, prezență locală

Chiar dacă Nilfisk este un lider mondial în domeniu, noi ne mândrim cu rezolvarea provocărilor locale - inclusiv a dvs. Știm cât de important este să maximizăm timpul de funcționare a echipamentelor dumneavoastră și ne-am angajat să vă ajutăm să vă atingeți obiectivele de afaceri, indiferent de amploarea operațiunii dvs.

Nilfisk oferă trei soluții de service, fiecare cu o ofertă unică.

		PRO	PLUS	PREMIUM	PUTERE PREMIUM
ÎNȚEȚINERE	Vizite de întreținere regulate	1-6	1-6	2-6	2-6
	Deplasare	•	•	•	•
	Manoperă – întreținere planificată	•	•	•	•
REPARAȚII	Timp de răspuns	48H	48H	24H	24H
	Deplasare		•	•	•
	Manoperă – inspecție & reparare		•	•	•
PIESE	Piese de schimb		•	•	•
	Consumabile			•	•
	Baterii & încărcătoare				•
BENEFICIU SUPLIMENTARE	Garanție extinsă	+1Y	+1Y	+1Y	+1Y
	Rapoarte de service	•	•	•	•
	Tehnician dedicat	•	•	•	•

Condițiile și specificațiile fiecărui element inclus în cadrul soluțiilor de servicii Nilfisk pot face obiectul modificărilor la nivel local.



NILFISK ADVANCE SRL.
Str Calarasi nr 33 Oradea Romania
Tel +40 735 179 666
info.ro@nilfisk.com
www.nilfisk.ro

NILFISK